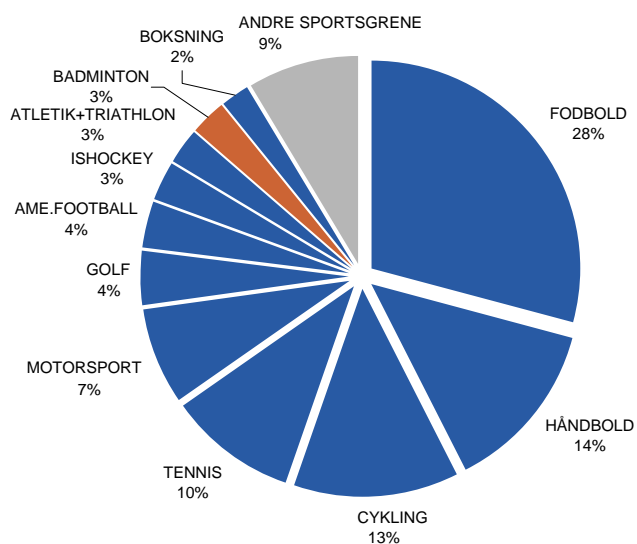


Bilag: Badminton og tv-sport 1993-2005

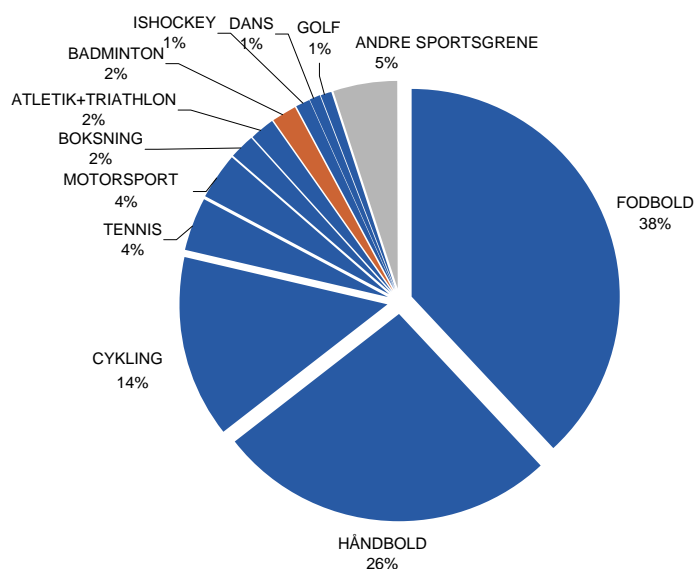
Der opereres gennemgående med seernes forbrug (seertid) og eksponering. Eksponeringen er den samlede tid en eller flere udsendelser har været vist på skærmen, og seertiden er den samlede tid, som alle seerne har brugt på en eller flere udsendelser. Grundlaget for analysen er Sponsor & Sport Analyses database over al sport på DR1, DR2, TV 2, TV 2 Zulu, TV3, 3+ og Kanal 5. Undtaget er dog morgennyheder og OL.

Badmintons andel i det samlede billede

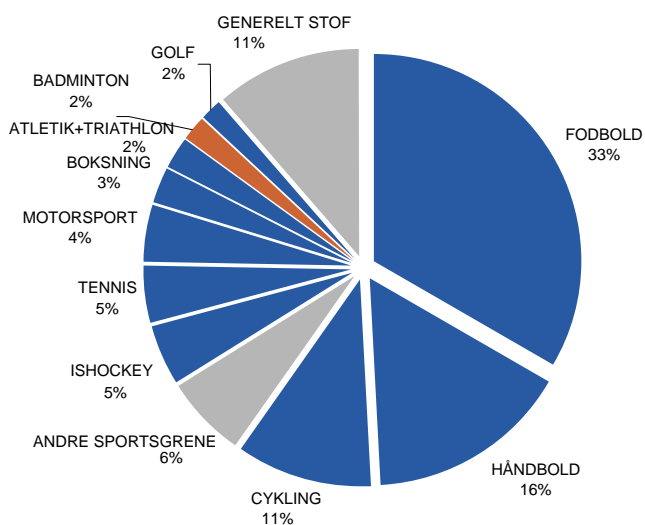
Eksponering af sportstransmissioner 1993-2005 på DR1, DR2, TV 2, TV 2 Zulu, TV3, 3+ og Kanal 5



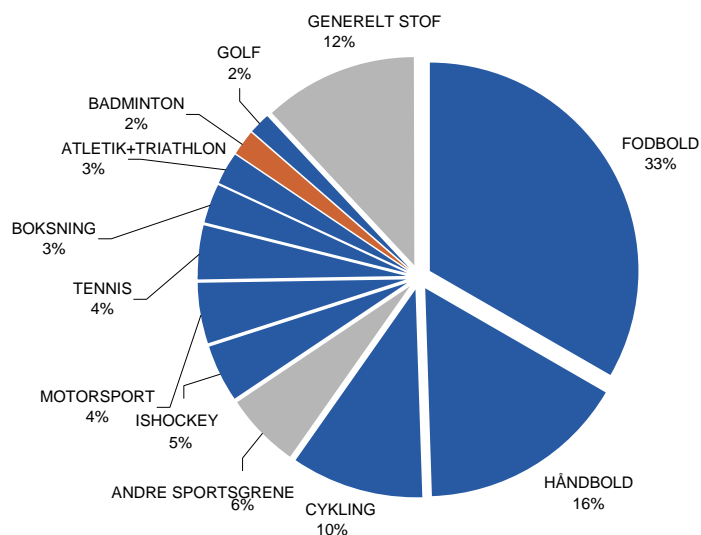
Seernes forbrug af sportstransmissioner 1993-2005 på DR1, DR2, TV 2, TV 2 Zulu, TV3, 3+ og Kanal 5



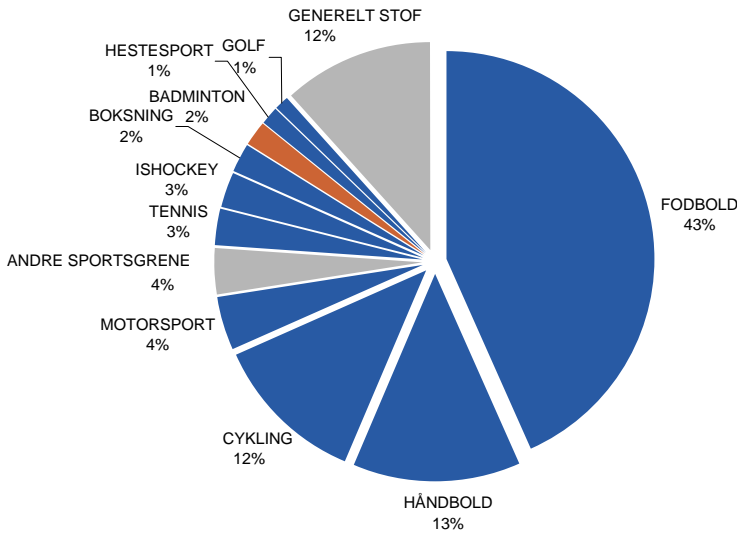
Eksponering af sportsnyheder 1993-2005 på DR1 og TV 2



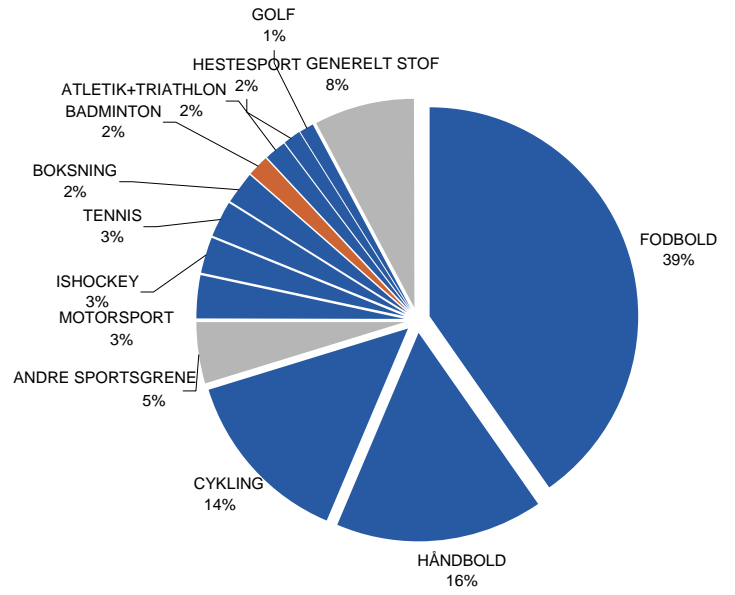
Seernes forbrug af sportsnyheder 1993-2005 på DR1 og TV 2



Eksponering af indslag 1993-2005 på DR1, DR2, TV 2, TV 2 Zulu, TV3, 3+ og Kanal 5

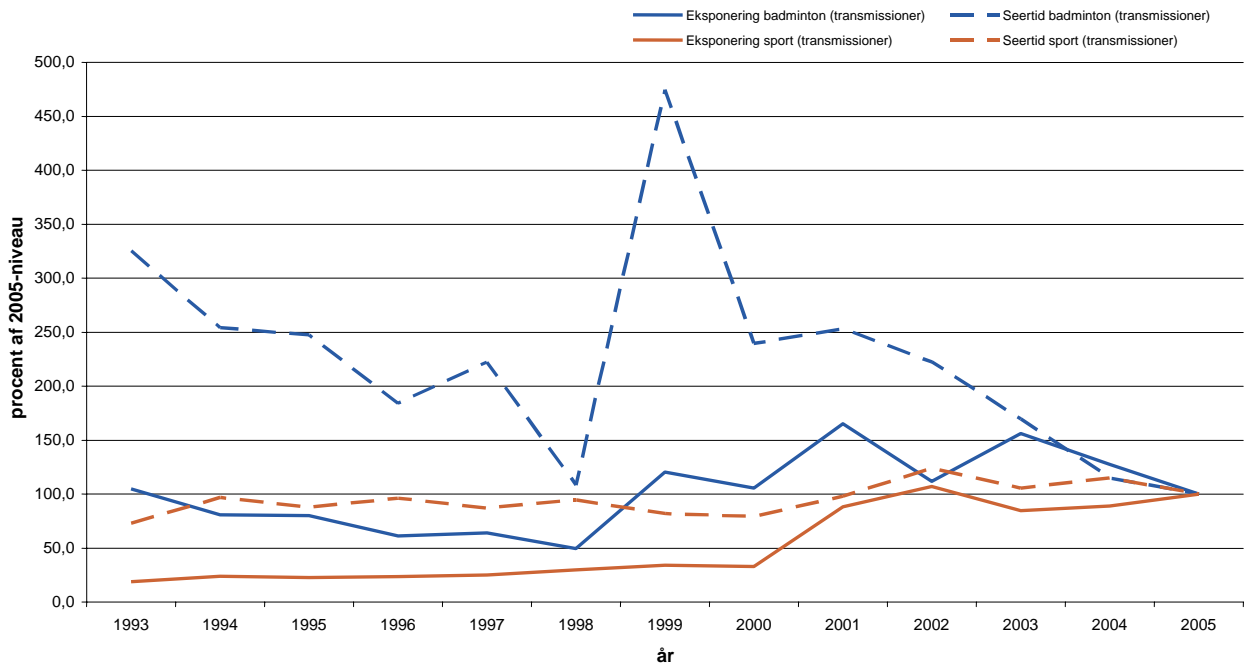


Seernes forbrug af indslag 1993-2005 på DR1, DR2, TV 2, TV 2 Zulu, TV3, 3+ og Kanal 5

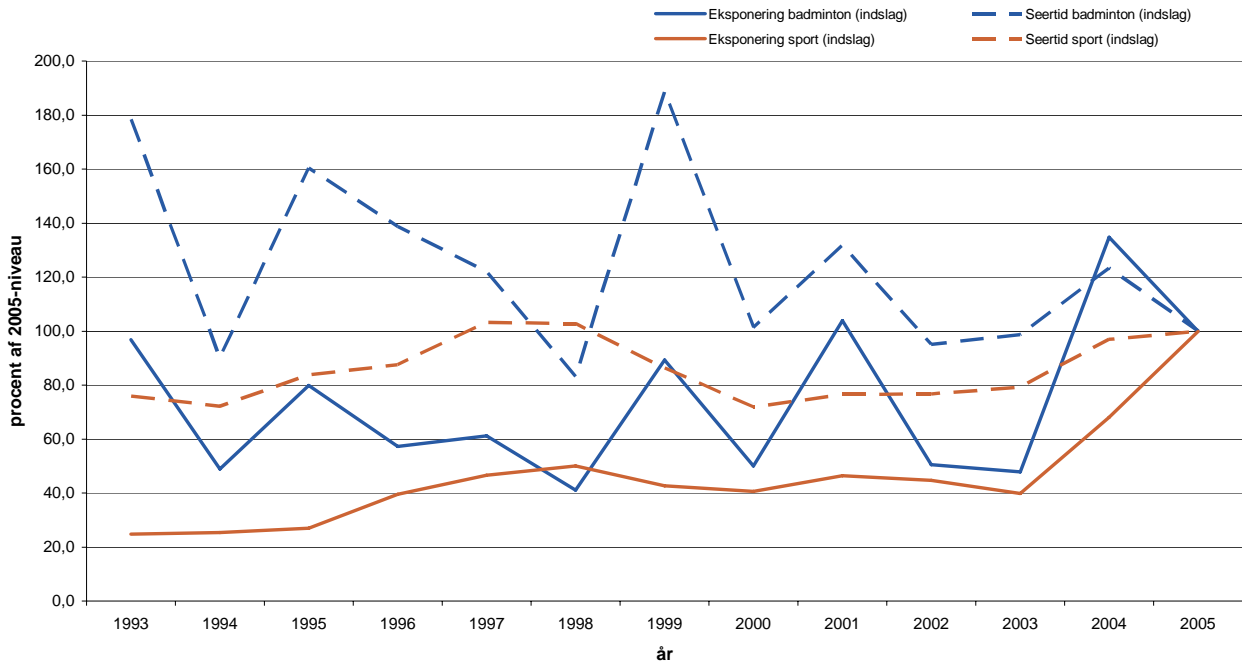


Udvikling over tid: transmissioner, indslag generelt og nyhedsindslag

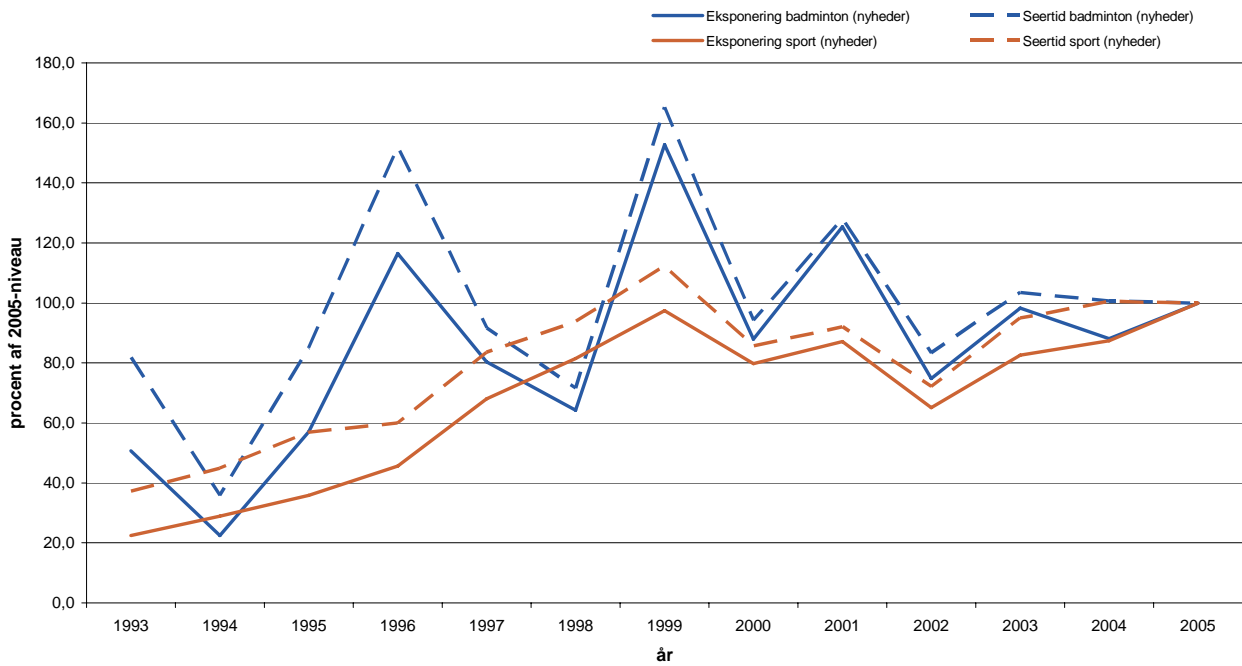
Eksponering og seertid til badmintontransmissioner på DR1, DR2, TV 2, TV 2 Zulu, TV3, 3+ og Kanal 5



Eksponering og seertid til badmintonindslag på DR1, DR2, TV 2, TV 2 Zulu, TV3, 3+ og Kanal 5

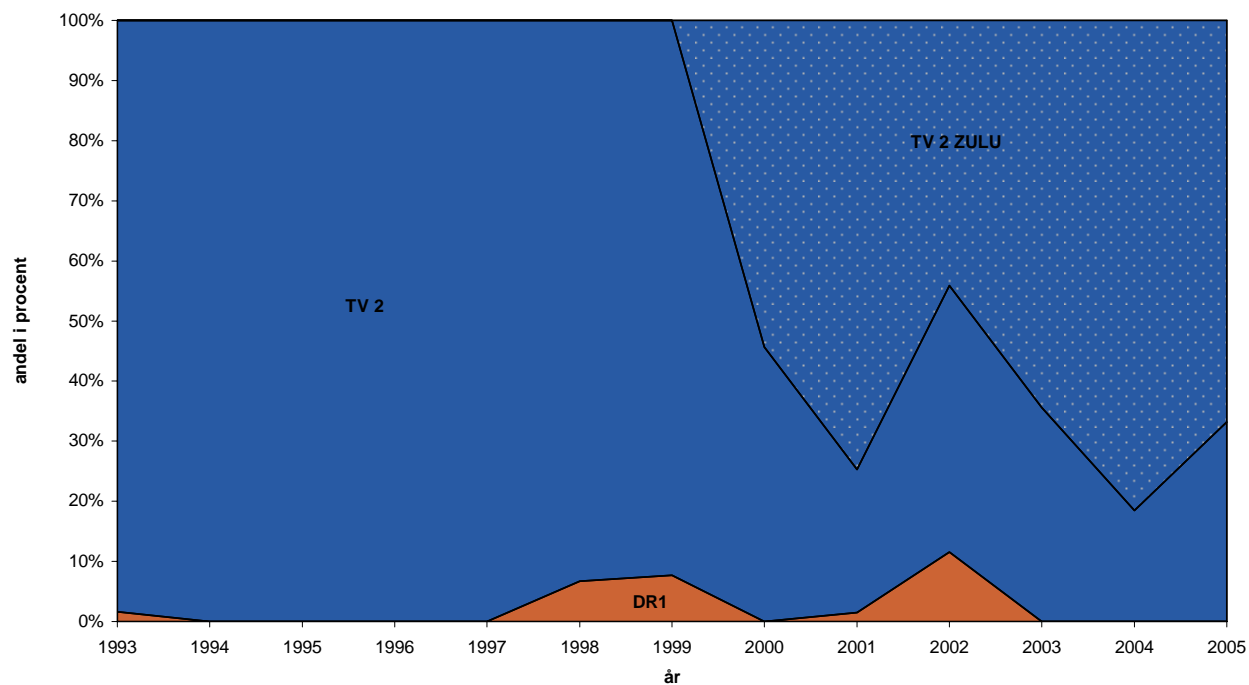


Eksponering og seertid til sportsnyheder på DR1 og TV 2

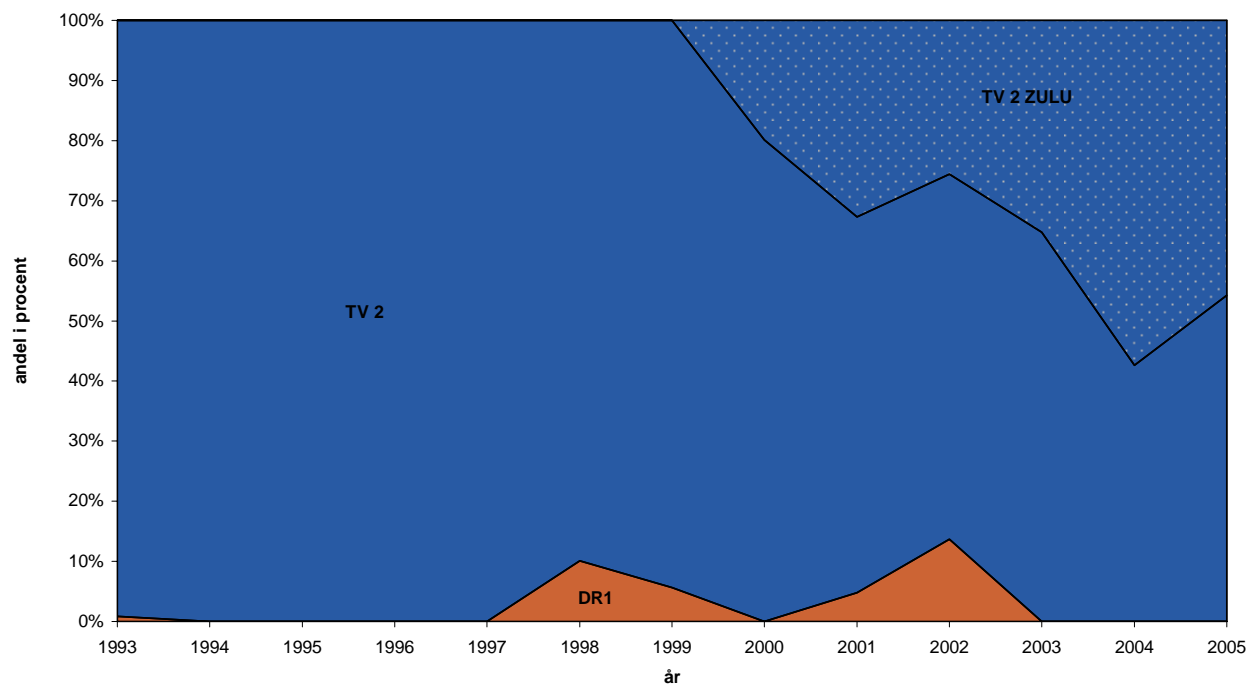


Tv-kanalernes prioriteringer og seernes gunst: transmissioner og indslag

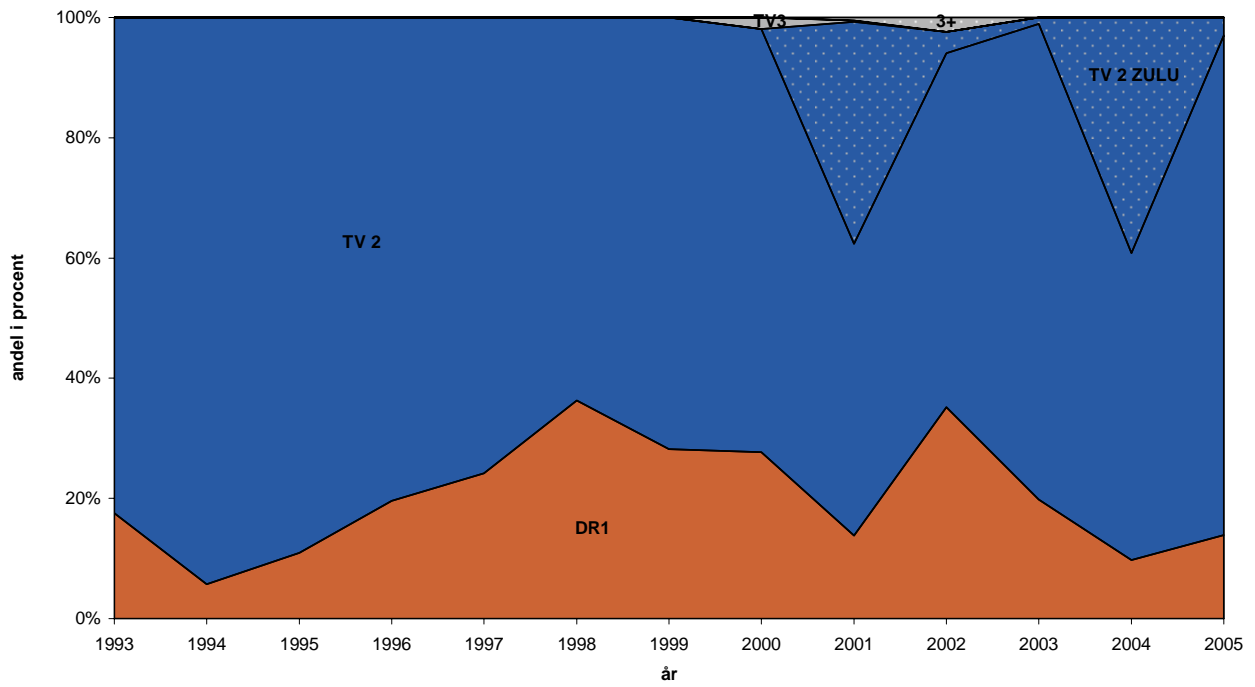
Tv-kanalernes andel i eksponeringen af badmintontransmissioner



Tv-kanalernes andel i seertiden til badmintontransmissioner



Tv-kanalernes andel i eksponeringen af badmintonindslag



Tv-kanalernes andel i seertiden til badmintonindslag



Top 50 i seertal: badmintontransmissioner

	Dato	Turnering	Sted	Start kl.	Kanal	Seertal
1	15-10-1993	DANISH OPEN 93	ÅRHUS	23:30	TV 2	539000
2	21-05-1999	VM 99	BRØNDBY HALLEN	22:32	TV 2	511000
3	29-12-2001	COPENHAGEN MASTERS	CIRKUSBYGNINGEN	16:00	TV 2	460000
4	26-05-1995	VM 95	LAUSANNE	22:25	TV 2	443000
5	29-12-1993	COPENHAGEN MASTERS	CIRKUS BYGN.	23:10	TV 2	441000
6	27-12-2000	COPENHAGEN MASTERS	CIRKUSBYGNINGEN	22:35	TV 2	416000
7	28-12-2000	COPENHAGEN MASTERS	CIRKUSBYGNINGEN	22:40	TV 2	409000
8	29-12-1995	COPENHAGEN MASTERS	CIRKUSBYGNINGEN	22:50	TV 2	394000
9	28-12-1993	COPENHAGEN MASTERS	CIRKUS BYGN.	22:45	TV 2	392000
10	27-12-1993	COPENHAGEN MASTERS	CIRKUS BYGN.	23:05	TV 2	392000
11	06-02-1994	DM	RØDBY	16:25	TV 2	392000
12	14-05-1999	VM 99	BRØNDBY HALLEN	22:27	TV 2	391000
13	14-03-1997	ALL ENGLAND	BIRMINGHAM	22:30	TV 2	348000
14	27-05-1995	VM 95	LAUSANNE	22:25	TV 2	345000
15	18-03-1995	ALL ENGLAND	ENGLAND	14:00	TV 2	345000
16	29-12-1996	COPENHAGEN MASTERS	CIRKUSBYGNINGEN	17:25	TV 2	345000
17	27-10-2000	DANISH OPEN	FARUM	22:25	TV 2	337000
18	10-03-2002	ALL ENGLAND	ENGLAND	14:00	TV 2	319000
19	12-05-1999	VM 99	BRØNDBY HALLEN	22:45	TV 2	308000
20	25-03-2001	DM	KB HALLEN	14:40	DR1	305000
21	22-05-1999	VM 99	BRØNDBY HALLEN	22:29	TV 2	303000
22	02-02-1997	DM	ÅRHUS	14:00	TV 2	299000
23	29-12-1994	COPENHAGEN MASTERS	CIRKUS BYGNINGE	23:25	TV 2	295000
24	28-12-2001	COPENHAGEN MASTERS	CIRKUSBYGNINGEN	22:50	TV 2	291000
25	29-12-2000	COPENHAGEN MASTERS	CIRKUSBYGNINGEN	22:30	TV 2	287000
26	03-11-2002	REALKREDITDANMARK OPEN	FARUM ARENA	13:00	TV 2	278000
27	07-02-1993	DM 93	MIDDELFART	17:10	TV 2	270000
28	14-03-1999	ALL ENGLAND	ENGLAND	14:06	TV 2	270000
29	29-10-2000	DANISH OPEN	FARUM	13:00	TV 2	270000
30	02-02-2003	DM	-	13:00	TV 2	270000
31	21-10-2001	DANISH OPEN	FARUM	13:00	TV 2	269000
32	23-05-1999	VM 99	BRØNDBY HALLEN	13:00	TV 2	266000
33	15-02-2003	ALL ENGLAND	ENGLAND	15:05	TV 2	260000
34	15-04-2002	EM	SVERIGE	22:00	DR1	253000
36	29-12-1997	COPENHAGEN MASTERS	CIRKUSBYGNING	22:55	TV 2	249000
35	19-10-1997	DANISH OPEN	VEJLE	13:01	TV 2	249000
37	01-06-1997	VM 97	GLASGOW	14:00	TV 2	249000
38	19-10-1996	DANISH OPEN	MIDDELFART	17:00	TV 2	247000
39	16-10-1994	DANISH OPEN 94	ESBJERG	13:00	TV 2	246000
40	15-10-1995	DANISH OPEN	ODENSE	12:55	TV 2	246000
41	27-05-1995	VM 95	LAUSANNE	13:00	TV 2	246000
42	29-12-1996	COPENHAGEN MASTERS	CIRKUSBYGNINGEN	12:00	TV 2	246000
43	28-12-1996	COPENHAGEN MASTERS	CIRKUSBYGNINGEN	23:20	TV 2	246000
44	16-10-1993	DANISH OPEN 93	ÅRHUS	14:00	TV 2	245000
45	06-02-1994	DM	RØDBY	13:00	TV 2	245000
46	10-06-2001	VM	SPANIEN	12:55	TV 2	244000
47	07-02-1999	DM	ROSKILDE	14:01	TV 2	237000
48	09-03-2002	ALL ENGLAND	ENGLAND	15:05	TV 2	233000
49	15-05-1999	VM 99	BRØNDBY HALLEN	13:00	TV 2	225000
50	07-02-1993	DM 93	MIDDELFART	12:55	TV 2	221000

Badmintontransmissioner 1993-2000

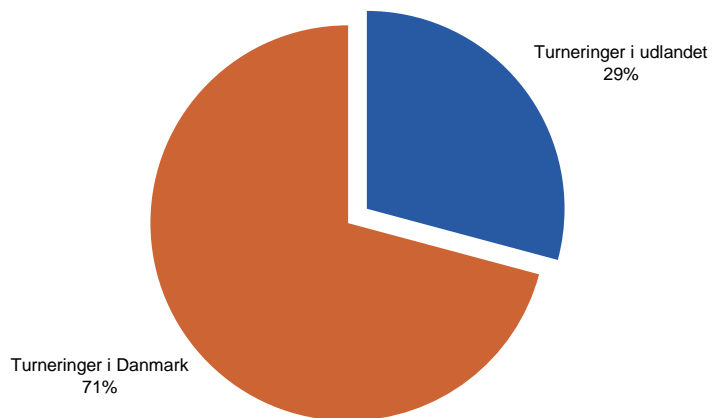
Kanal	Antal transmissioner	Gns. varighed	Vejet seertal (gns.)
TV 2	118	1 t. og 31 min.	199.000
DR1	10	26 min.	171.000
TV 2 Zulu	5	3 t. og 27 min.	50.000

Badmintontransmissioner 2001-2005

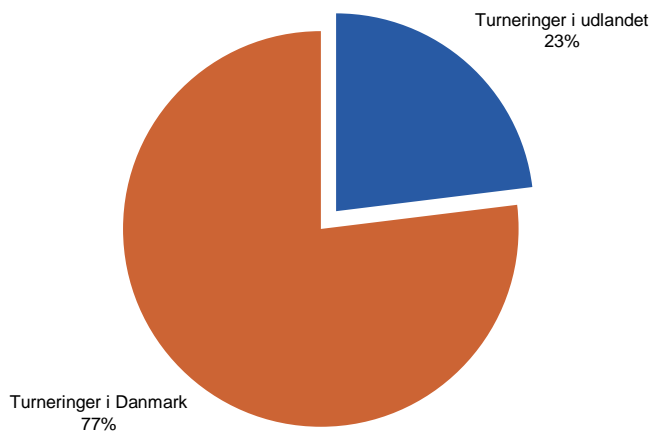
Kanal	Antal transmissioner	Start kl.	Gns. varighed	Vejet seertal (gns.)
TV 2 Zulu	90	23.00-06.59: 1 07.00-14.59: 30 15.00-22.59: 59	1 t. og 29 min.	42.000
TV 2	76	23.00-06.59: 10 07.00-14.59: 51 15.00-22.59: 15	48 min.	151.000
DR1	10	23.00-06.59: 3 15.00-22.59: 7	28 min.	166.000

National kontra international eksponering

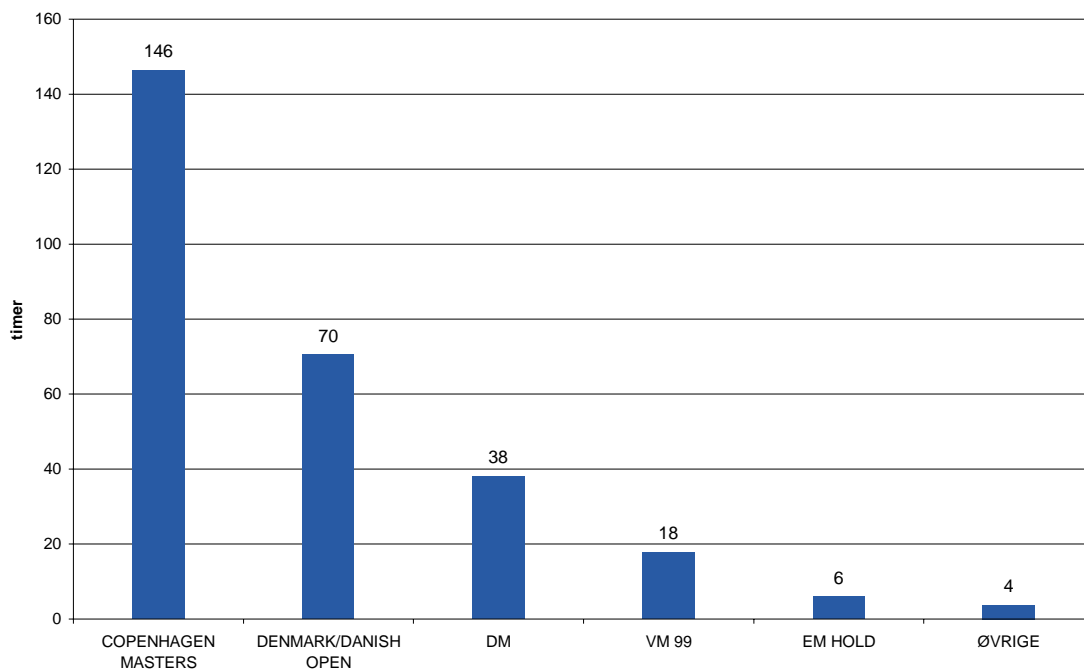
Eksponering af badmintontransmissioner på DR1, DR2, TV 2, TV 2 Zulu, TV3, 3+ og Kanal 5



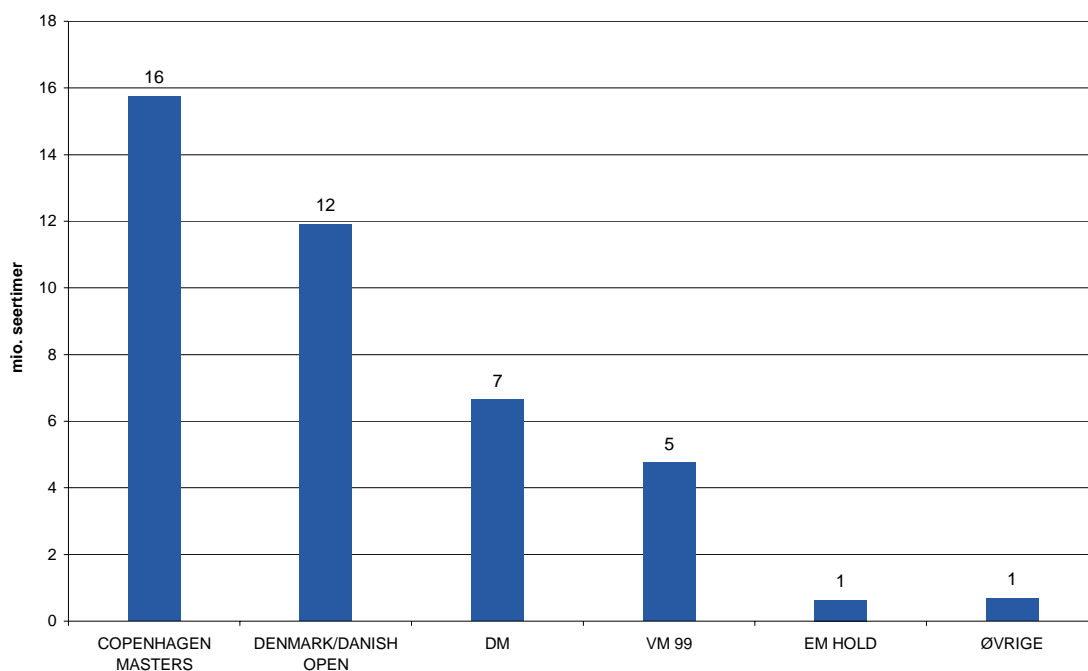
Seernes forbrug af badmintontransmissioner på DR1, DR2, TV 2, TV 2 Zulu, TV3, 3+ og Kanal 5



Eksponering af badmintonturneringer i Danmark 1993-2005

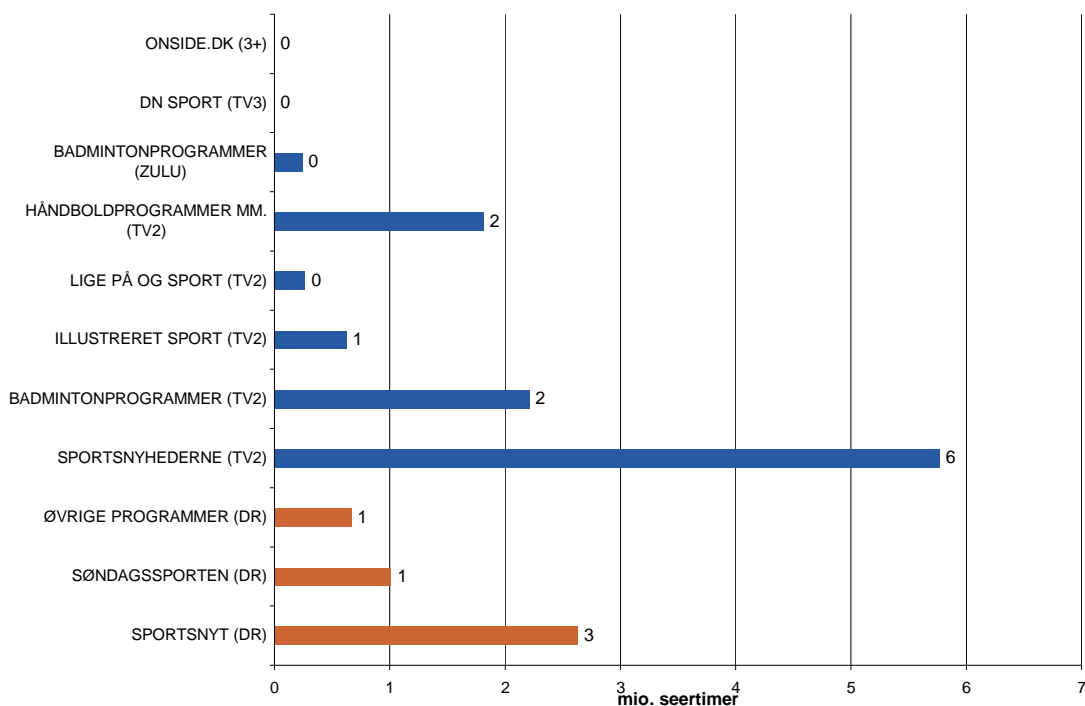


Seernes forbrug af badmintonturneringer i Danmark 1993-2005



Badmintonindslag 1993-2005

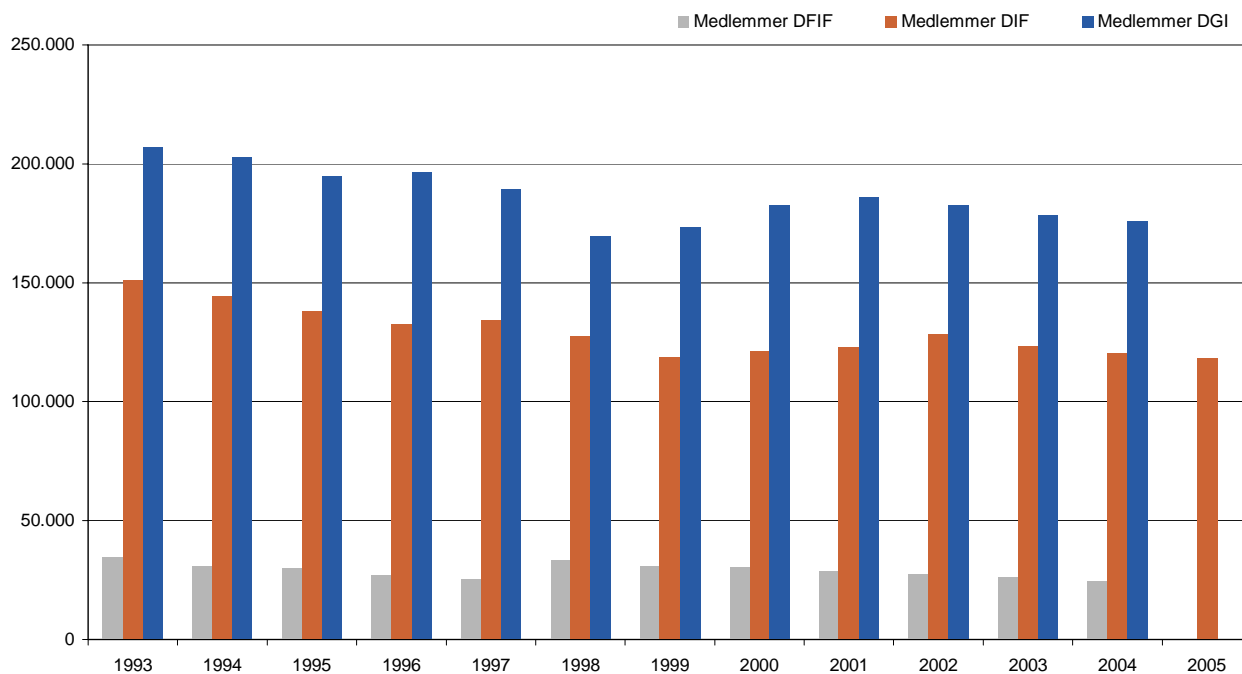
Seernes forbrug af badmintonindslag på DR1, DR2, TV 2, TV 2 Zulu, TV3, 3+ og Kanal 5



Badmintonindslag 1993-2005	Eksponering (timer)	Seertid (tusinde timer)
SPORTSNYT (DR)	5	2634
SØNDAGSSPORTEN (DR)	2	1015
ØVRIGE PROGRAMMER (DR)	2	668
SPORTSNYHEDERNE (TV2)	10	5770
BADMINTONPROGRAMMER (TV2)	15	2210
ILLUSTRERET SPORT (TV2)	2	628
LIGE PÅ OG SPORT (TV2)	1	270
HÅNDBOLDPROGRAMMER MM. (TV2)	4	1816
BADMINTONPROGRAMMER (ZULU)	4	244
DN SPORT (TV3)	0	4
ONSDA.DK (3+)	0	1

Medlemsudvikling

Registrerede badmintonmedlemmer



Kilde: DIF, DFIF og DGI

Interessetal (danskere over 15 år)

Hvor meget interesserer du dig for...

Badminton	Procent af befolkning
1: Meget lidt	36
2	19
3	25
4	11
5	6
6: Rigtig meget	3
Ved ikke/ubesvaret	1
I alt	100
Gennemsnit	2,4

Hvilket totalindtryk har du af...

Badminton	Procent af befolkning
1: Meget negativt	4
2	8
3	24
4	23
5	16
6: Meget positivt	11
Ved ikke/ubesvaret	15
I alt	100
Gennemsnit	3,8

Hvilke tre idrætsgrene er du mest interesseret i?

	Procent af befolkning
Fodbold	48
Håndbold	41
Cykling	18
Dans	16
Formel 1	14
Atletik	11
Tennis	11
Badminton	10
Svømning	9

Udøver du selv, eller er du på nogen måde aktivt engageret i nogle af disse idrætsgrene?
Badminton: 8%

Har du i løbet af de sidste 12 måneder været til stede som tilskuer...
Badminton: 4% (gennemsnitligt 4,4 gange i løbet af 12 måneder)

Kilde: MMI Sponsorbarometer Danmark 2005

Europæisk perspektiv

Badminton optræder ikke i top 50 på de europæiske landes (Østrig, Belgien, Danmark, Finland, Tyskland, Italien, Holland, Norge, Polen, Portugal, Rumænien, Rusland, Slovakiet, Slovenien, Spanien, Sverige, Schweiz, Storbritannien) opgørelser over mest sete programmer i 2005.

Kilde: TV Sports Markets
