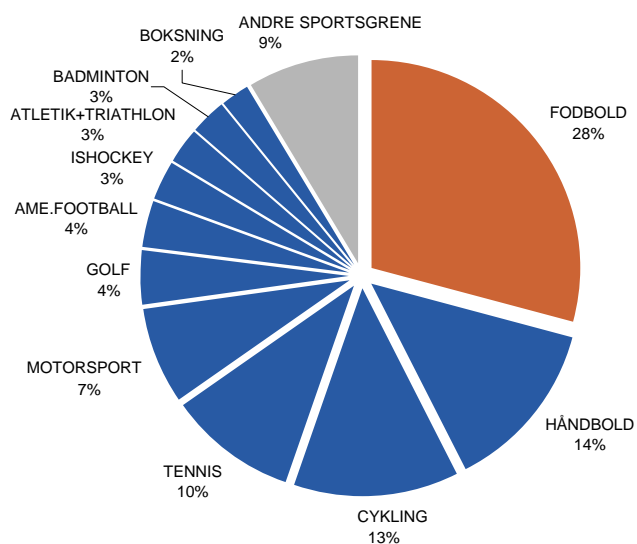


Bilag: Fodbold og tv-sport 1993-2005

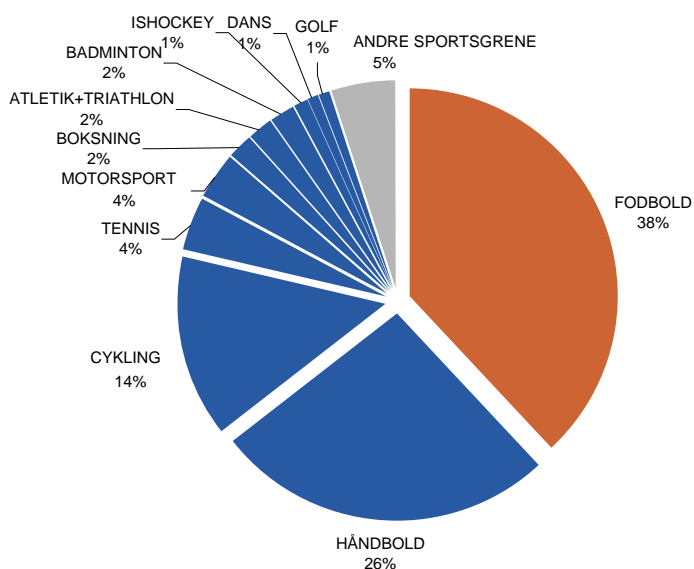
Der opereres gennemgående med seernes forbrug (seertid) og eksponering. Eksponeringen er den samlede tid en eller flere udsendelser har været vist på skærmen, og seertiden er den samlede tid, som alle seerne har brugt på en eller flere udsendelser. Grundlaget for analysen er Sponsor & Sport Analyses database over al sport på DR1, DR2, TV 2, TV 2 Zulu, TV3, 3+ og Kanal 5. Undtaget er dog morgennyheder og OL.

Fodbolds andel i det samlede billede

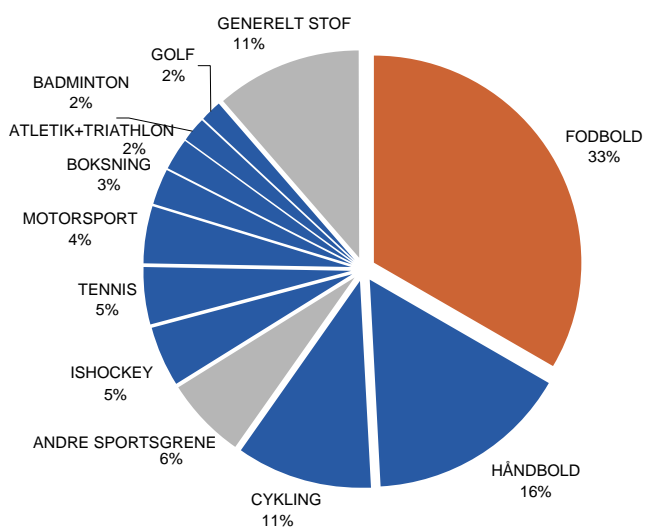
Eksponering af sportstransmissioner 1993-2005 på DR1, DR2, TV 2, TV 2 Zulu, TV3, 3+ og Kanal 5



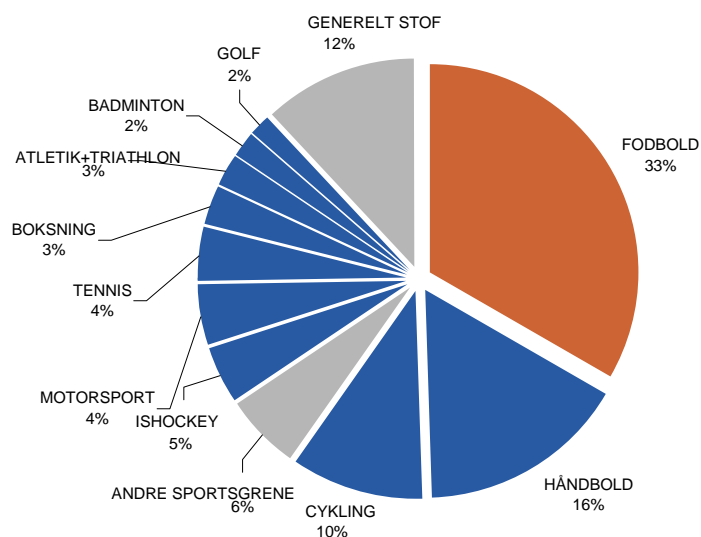
Seernes forbrug af sportstransmissioner 1993-2005 på DR1, DR2, TV 2, TV 2 Zulu, TV3, 3+ og Kanal 5



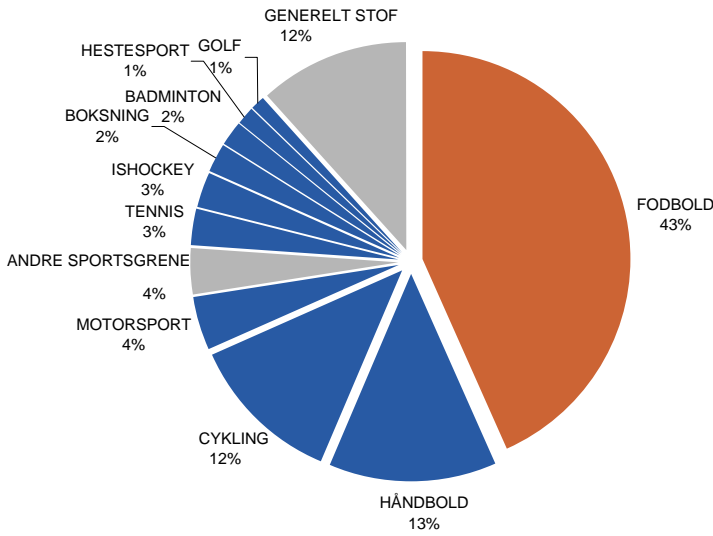
Eksponering af sportsnyheder 1993-2005 på DR1 og TV 2



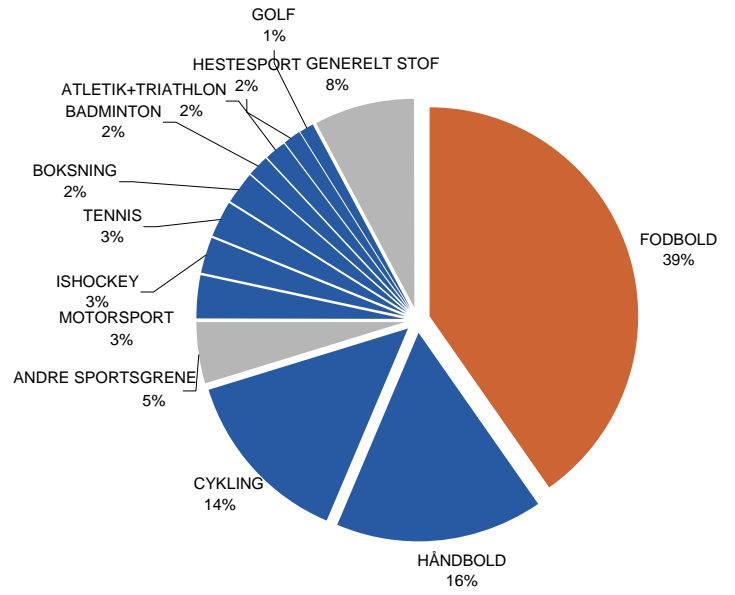
Seernes forbrug af sportsnyheder 1993-2005 på DR1 og TV 2



Eksponering af indslag 1993-2005 på DR1, DR2, TV 2, TV 2 Zulu, TV3, 3+ og Kanal 5

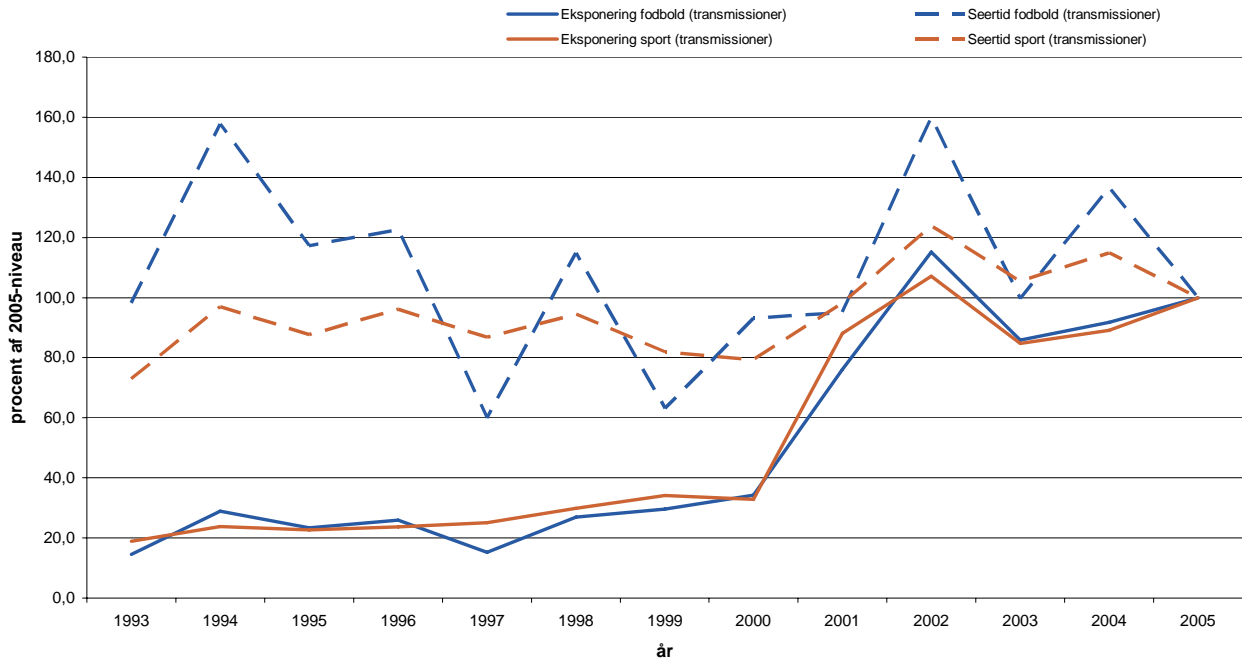


Seernes forbrug af indslag 1993-2005 på DR1, DR2, TV 2, TV 2 Zulu, TV3, 3+ og Kanal 5

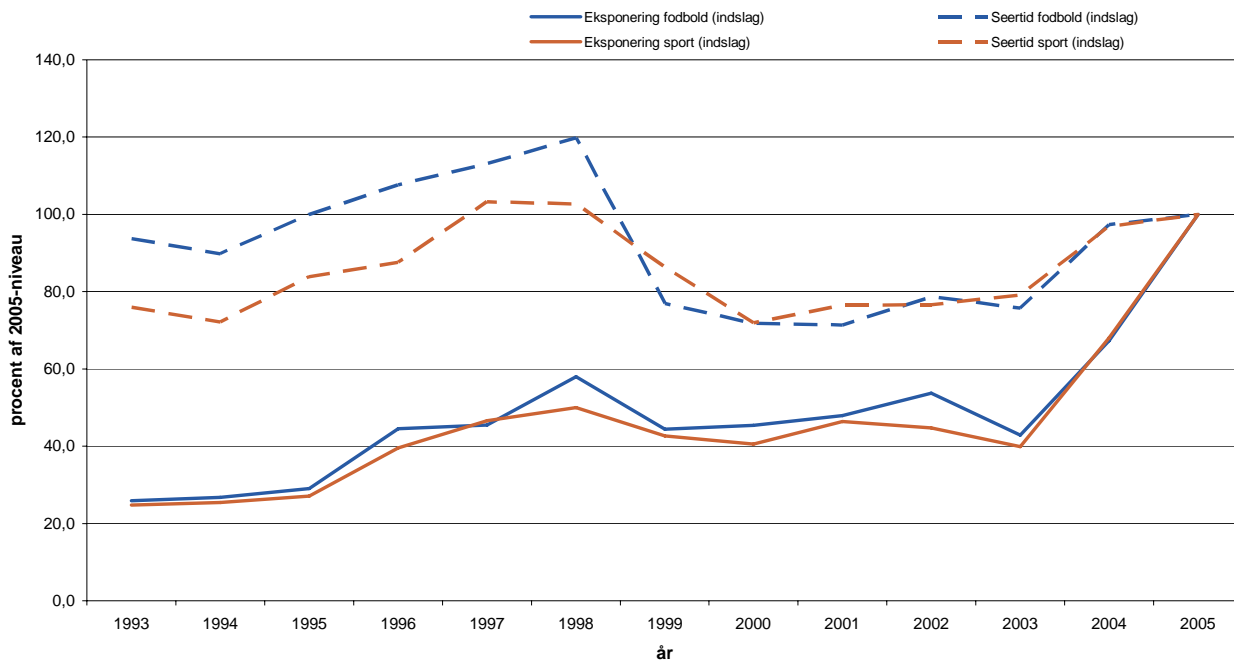


Udvikling over tid: transmissioner, indslag generelt og nyhedsindslag

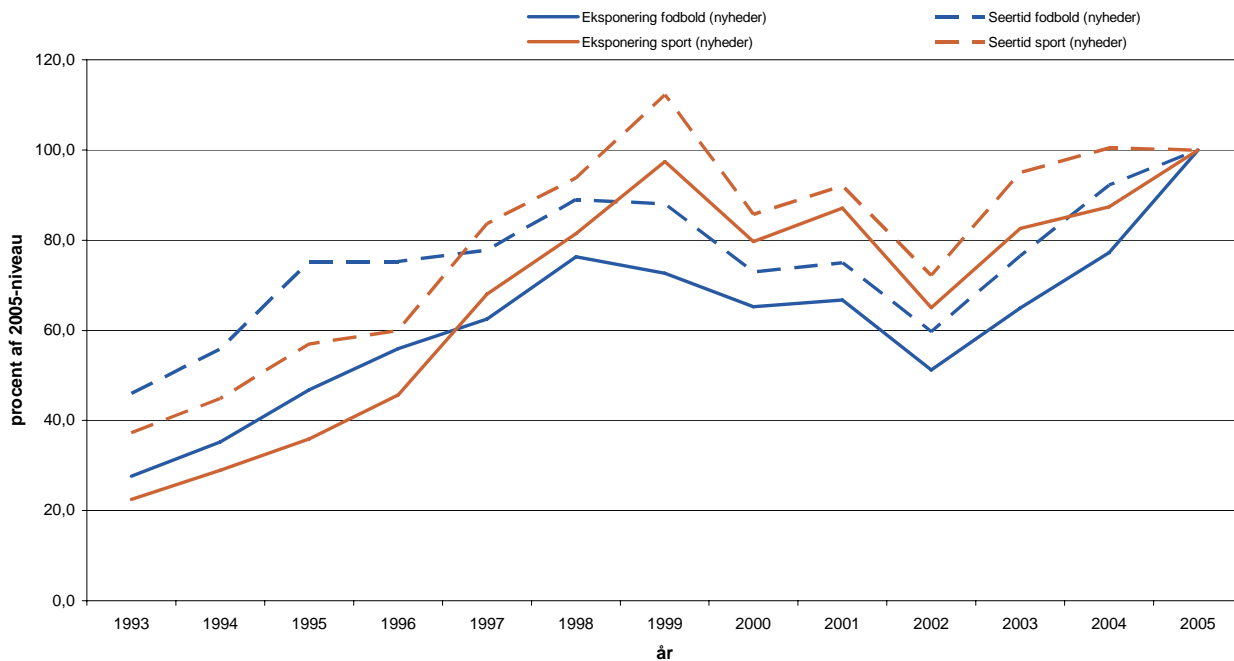
Eksponering og seertid til fodboldtransmissioner på DR1, DR2, TV 2, TV 2 Zulu, TV3, 3+ og Kanal 5



Eksponering og seertid til fodboldindslag på DR1, DR2, TV 2, TV 2 Zulu, TV3, 3+ og Kanal 5

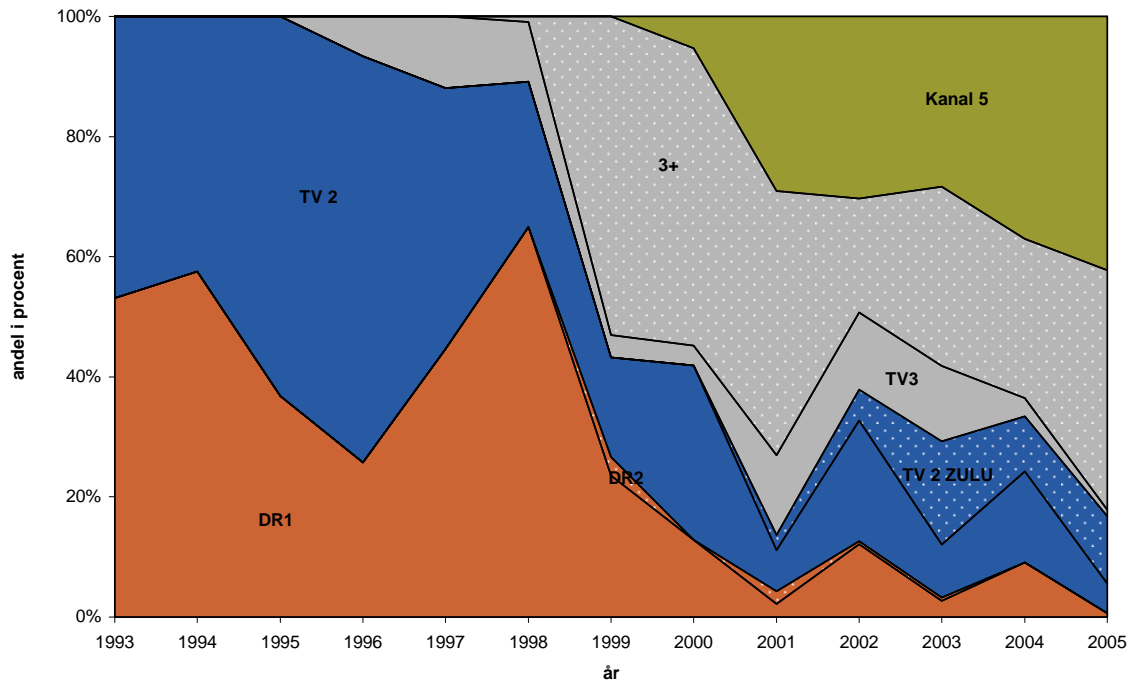


Eksponering og seertid til sportsnyheder på DR1 og TV 2

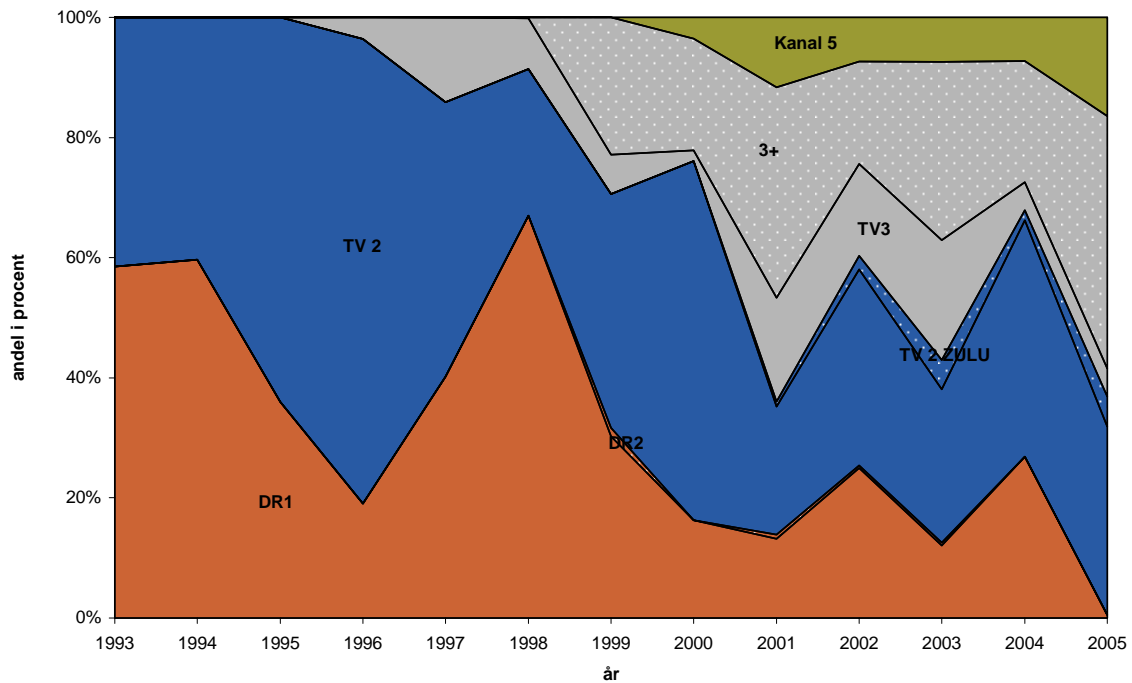


Tv-kanalernes prioriteringer og seernes gunst: transmissioner og indslag

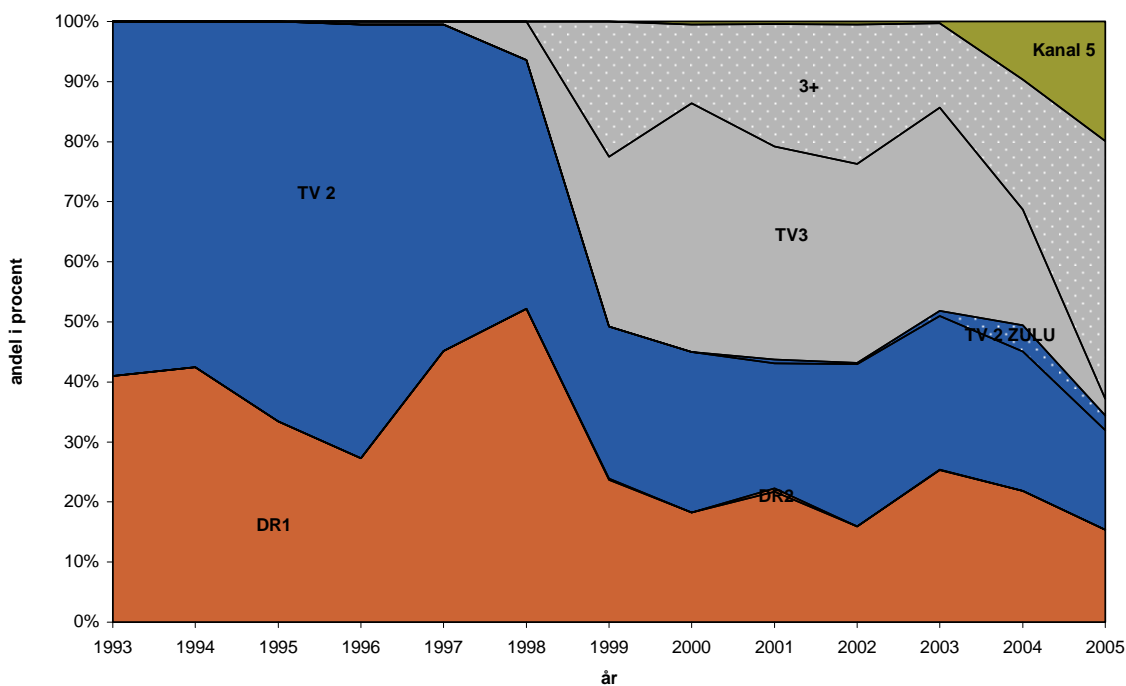
Kanalernes andel i eksponeringen af fodboldtransmissioner



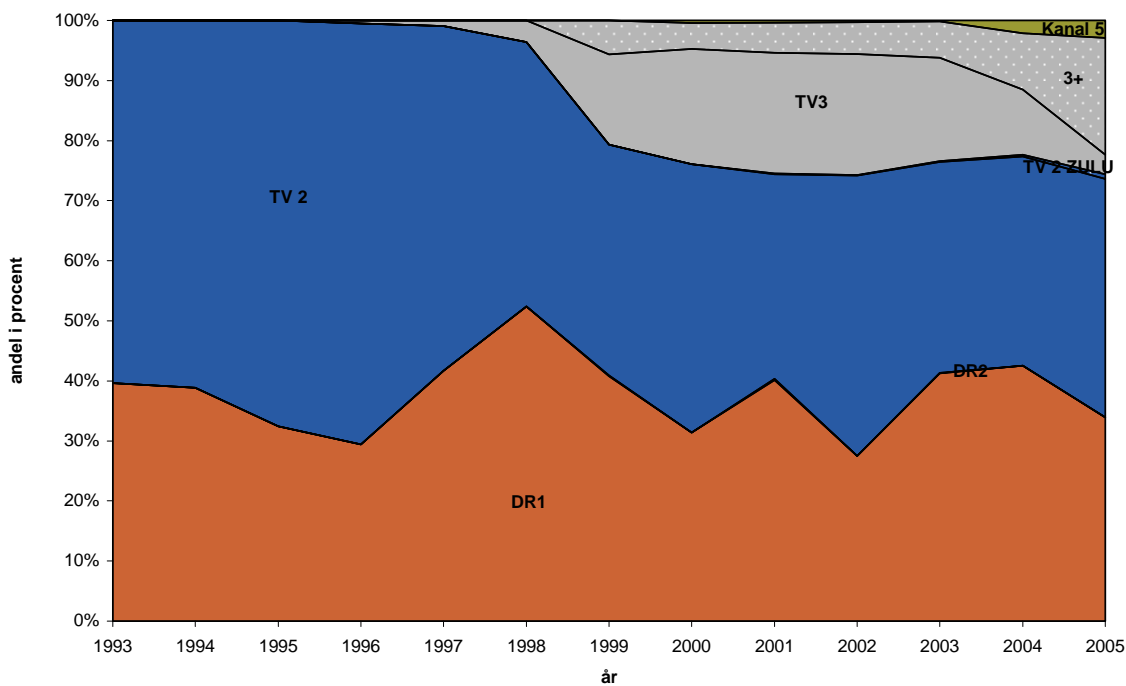
Kanalernes andel i seertiden til fodboldtransmissioner



Kanalernes andel i eksponeringen af fodboldindslag



Kanalernes andel i seertiden til fodboldindslag



Top 50 i seertal: fodboldtransmissioner

	Dato	Turnering	Hjemmehold	Udehold	Sted	Start kl.	Kanal	Seertal
1	17-11-1993	VM KVAL 93	SPANIEN	DANMARK	SEVILLA	20:55	DR1	2.524.000
2	03-07-1998	VM 98	BRASIL IEN	DANMARK	FRANKRIG	20:48	DR1	2.388.000
3	27-06-2004	EM	TJEKKIET	DANMARK	PORTUGAL	20:25	TV 2	2.322.000
4	28-06-1998	VM 98	NIGERIA	DANMARK	FRANKRIG	21:00	DR1	2.238.750
5	13-10-1993	VM KVAL 93	DANMARK	NORDIRLAND	PARKEN	18:45	DR1	2.205.000
7	22-06-2004	EM	SVERIGE	DANMARK	PORTUGAL	20:25	DR1	2.195.000
6	09-06-1996	EM 96	DANMARK	PORTUGAL	ENGLAND	20:20	TV 2	2.175.800
8	11-10-1995	EM KVAL 95	DANMARK	SPANIEN	PARKEN	19:10	TV 2	2.116.460
9	25-08-1993	VM KVAL 93	DANMARK	LITAUEN	PARKEN	18:45	DR1	2.107.000
10	15-11-1995	EM KVAL 95	DANMARK	ARMENIEN	PARKEN	19:10	TV 2	1.968.800
11	16-06-1996	EM 96	DANMARK	KROATIEN	ENGLAND	18:30	TV 2	1.879.100
12	09-03-1994	LANDSHOLD	ENGLAND	DANMARK	ENGLAND	20:55	TV 2	1.862.000
13	06-09-1995	EM KVAL 95	BELGIEN	DANMARK	BELGIEN	20:00	DR1	1.846.000
14	16-11-1994	EM KVAL 94	SPANIEN	DANMARK	SEVILLA	20:55	TV 2	1.846.000
15	30-06-1996	EM 96	TYSKLAND	TJEKKIET	ENGLAND	19:45	TV 2	1.829.650
16	01-06-1994	LANDSHOLD	NORGE	DANMARK	OSLO	21:00	DR1	1.813.000
17	13-01-1995	KING FADH CUP	DANMARK	ARGENTINA	SAUDI AR.	18:00	TV 2	1.797.000
18	18-06-1998	VM 98	SYDAFRIKA	DANMARK	FRANKRIG	17:28	DR1	1.741.250
19	02-06-1993	VM KVAL 93	DANMARK	ALBANIEN	PARKEN	18:50	DR1	1.729.000
20	07-06-1995	EM KVAL 95	DANMARK	CYPERN	PARKEN	18:55	DR1	1.722.700
21	12-10-1994	EM KVAL 94	DANMARK	BELGIEN	PARKEN	18:55	DR1	1.722.700
22	14-04-1993	VM KVAL 93	DANMARK	LETLAND	PARKEN	18:45	DR1	1.707.000
23	31-03-1993	VM KVAL 93	DANMARK	SPANIEN	PARKEN	18:45	DR1	1.702.000
24	26-04-1995	EM KVAL 95	DANMARK	MAKEDONIEN	PARKEN	19:10	TV 2	1.698.000
25	15-06-2002	VM	ENGLAND	DANMARK	KOREA/JAPAN	13:15	DR1	1.686.000
26	20-04-1994	LANDSHOLD	DANMARK	UNGARN	PARKEN	19:10	TV 2	1.666.000
27	08-09-1993	VM KVAL 93	ALBANIEN	DANMARK	ALBANIEN	18:00	DR1	1.666.000
28	14-06-2004	EM	ITALIEN	DANMARK	PORTUGAL	17:40	TV 2	1.643.000
29	09-10-1996	VM KVAL 96	DANMARK	GRÆKENLAND	PARKEN	19:10	TV 2	1.631.850
30	26-06-1996	EM 96	TYSKLAND	ENGLAND	ENGLAND	20:20	TV 2	1.631.850
31	07-09-1994	EM KVAL 94	MARKEDONIEN	DANMARK	MARKEDONIEN	18:55	TV 2	1.624.260
32	12-07-1998	VM 98	-	-	FRANKRIG	20:52	DR1	1.592.000
33	17-08-1994	LANDSHOLD	DANMARK	FINLAND	PARKEN	19:10	TV 2	1.575.040
34	06-10-2001	VM KVAL	DANMARK	ISLAND	PARKEN	20:00	TV 2	1.549.000
36	04-05-1994	UEFA CUP	ARSENAL	PARMA	PARKEN	20:00	DR1	1.544.000
35	20-10-1993	EUROPA CUP	FCK	MILAN	PARKEN	20:05	TV 2	1.544.000
37	19-06-1996	EM 96	DANMARK	TYRKIET	ENGLAND	17:00	TV 2	1.532.950
38	27-03-1996	LANDSHOLD	TYSKLAND	DANMARK	TYSKLAND	19:20	TV 2	1.532.950
39	29-03-1995	EM KVAL 95	CYPERN	DANMARK	LIMASOL	18:50	DR1	1.525.820
40	22-11-1994	EUROPA CUP	OB	REAL MADRID	ODENSE	21:30	TV 2	1.525.820
41	17-11-1999	EM KVAL	DANMARK	ISRAEL	PARKEN	19:07	TV 2	1.525.000
42	08-09-1999	EM KVAL	ITALIEN	DANMARK	ITALIEN	20:36	TV 2	1.518.000
43	13-10-2004	VM KVAL	DANMARK	TYRKIET	PARKEN	19:30	TV 2	1.513.000
44	16-06-2000	EM 2000	HOLLAND	DANMARK	HOLLAND	20:36	TV 2	1.506.000
45	12-06-1998	VM 98	SAUDI	DANMARK	FRANKRIG	17:30	DR1	1.492.500
46	10-09-1997	VM KVAL 97	DANMARK	KROATIEN	PARKEN	18:50	DR1	1.492.500
47	02-07-2000	EM 2000	FRANKRIG	ITALIEN	HOLLAND	19:55	TV 2	1.488.000
48	26-05-1994	LANDSHOLD	DANMARK	SVERIGE	PARKEN	19:05	DR1	1.470.000
49	29-09-1993	EUROPA CUP	FC KØBENHAVN	LINFIELD	PARKEN	22:00	TV 2	1.470.000
50	18-06-2004	EM	BULGARIEN	DANMARK	PORTUGAL	17:40	DR1	1.459.000

Fodboldtransmissioner 1993-2000

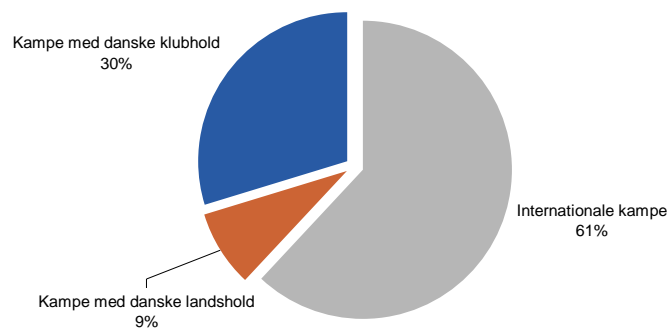
Kanal	Antal transmissioner	Gns. varighed	Vejet seertal (gns.)
TV 2	463	1 t. og 6 min.	622.000
DR1	371	1 t. og 18 min.	563.000
3+	131	1 t. og 36 min.	117.000
TV3	34	1 t. og 35 min.	405.000
Kanal 5	7	1 t. og 40 min.	216.000
DR2	4	1 t. og 28 min.	119.000

Fodboldtransmissioner 2001-2005

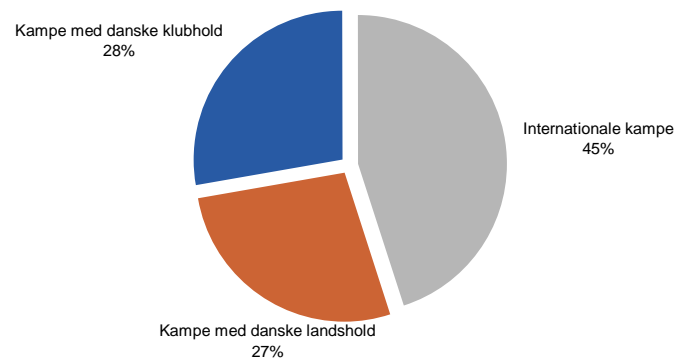
Kanal	Antal transmissioner	Start kl.	Gns. varighed	Vejet seertal (gns.)
Kanal 5	549	23.00-06.59: 4 07.00-14.59: 67 15.00-22.59: 478	1 t. og 50 min.	43.000
3+	528	23.00-06.59: 22 07.00-14.59: 27 15.00-22.59: 479	1 t. og 45 min.	132.000
TV 2	216	23.00-06.59: 36 07.00-14.59: 66 15.00-22.59: 114	1 t. og 37 min.	402.000
TV 2 Zulu	163	23.00-06.59: 5 07.00-14.59: 35 15.00-22.59: 123	1 t. og 40 min.	47.000
TV3	112	23.00-06.59: 2 07.00-14.59: 8 15.00-22.59: 102	2 t. og 15 min.	220.000
DR1	100	23.00-06.59: 15 07.00-14.59: 21 15.00-22.59: 64	1 t. og 43 min.	455.000
DR2	10	07.00-14.59: 1 15.00-22.59: 9	1 t. og 44 min.	79.000

Klub-, landskampe og internationale kampe

Eksposering af fodboldtransmissioner på DR1, DR2, TV 2, TV 2 Zulu, TV3, 3+ og Kanal 5

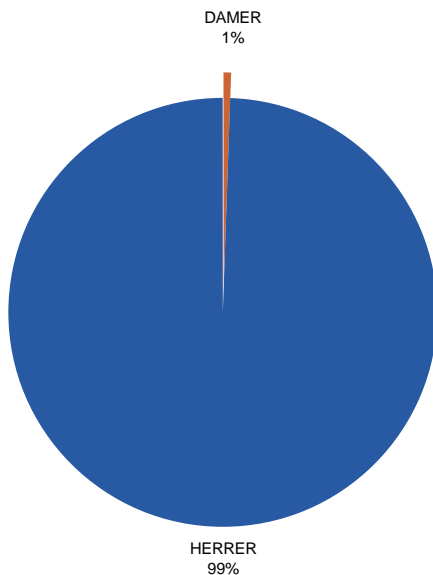


Seernes forbrug af fodboldtransmissioner på DR1, DR2, TV 2, TV 2 Zulu, TV3, 3+ og Kanal 5

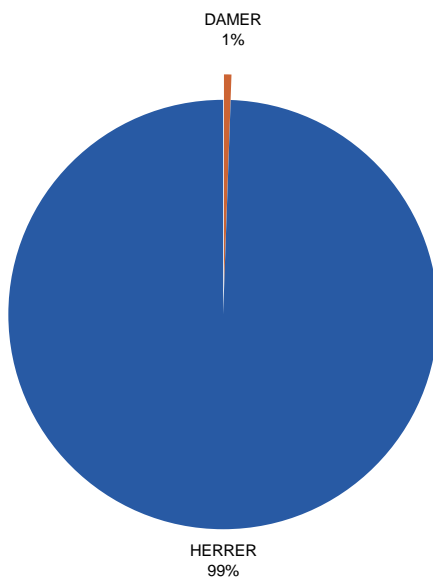


Damer kontra herrer

Kønsfordeling: Eksponering af fodboldtransmissioner på DR1, DR2, TV 2, TV 2 Zulu, TV3, 3+ og Kanal 5

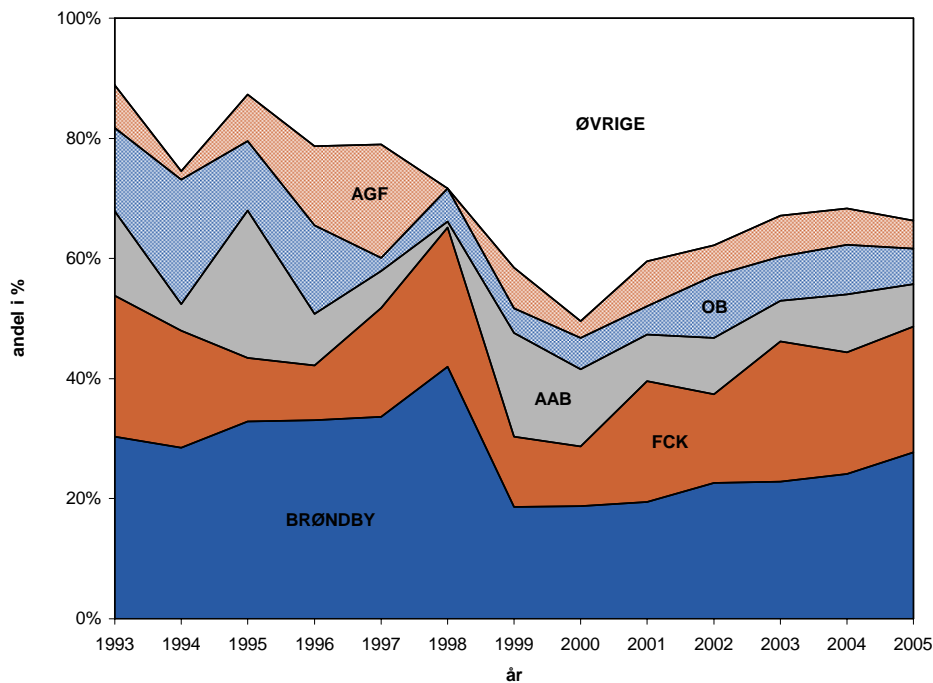


Kønsfordeling: Seernes forbrug af fodboldtransmissioner på DR1, DR2, TV 2, TV 2 Zulu, TV3, 3+ og Kanal 5

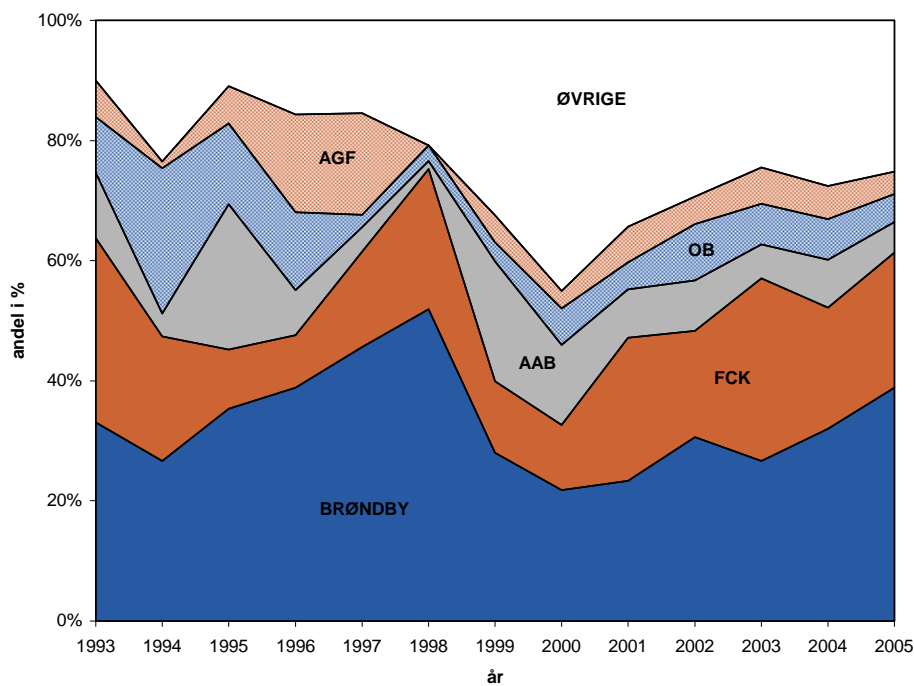


Klubbernes eksponering

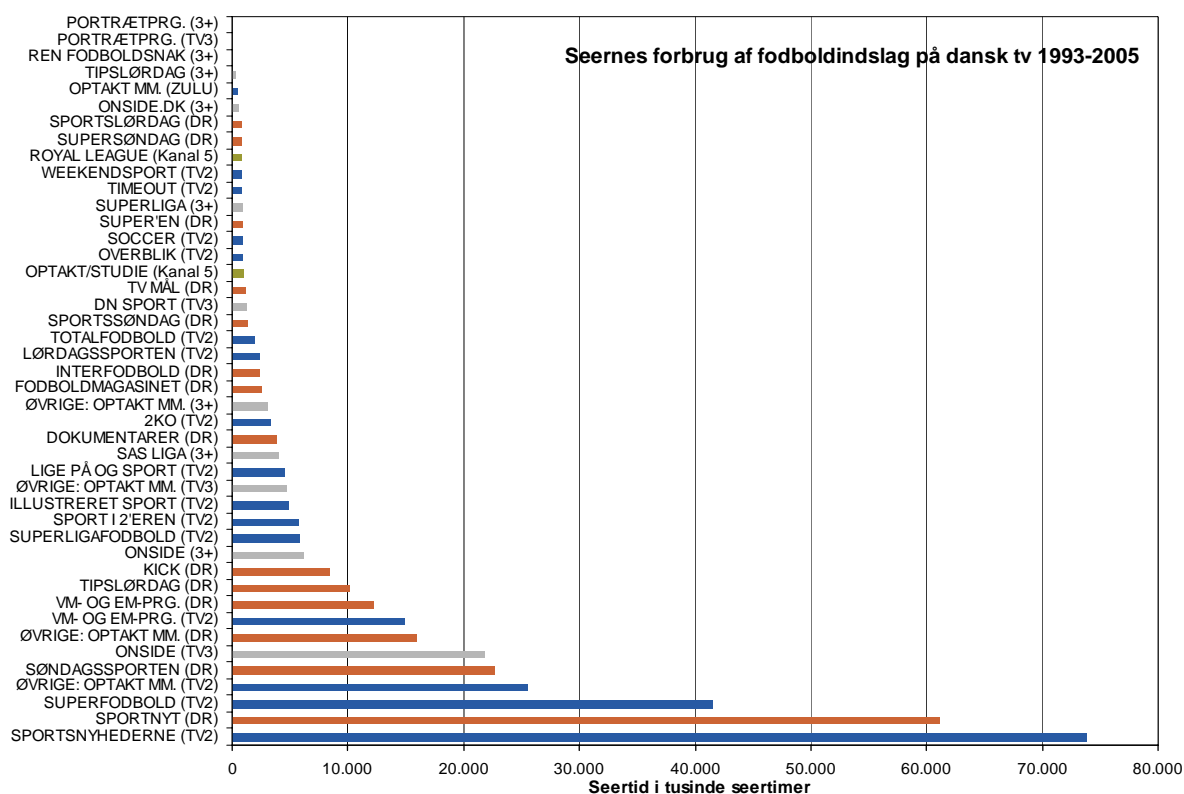
Eksponering af danske klubhold på DR1, DR2, TV 2, TV 2 Zulu, TV3, 3+ og Kanal 5



Seertid til danske klubhold på DR1, DR2, TV 2, TV 2 Zulu, TV3, 3+ og Kanal 5



Fodboldindslag 1993-2005

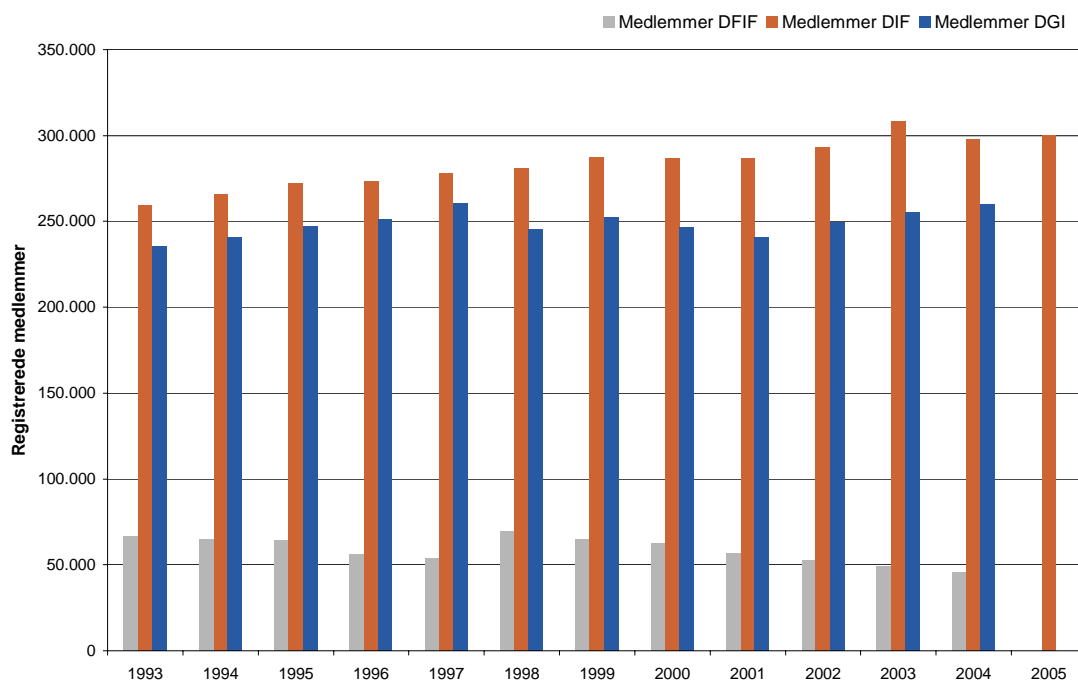


Fodboldindslag 1993-2005	Eksposering (timer)	Seertid (tusinde seertimer)
SPORTSNYHEDERNE (TV2)	139	73.814
SPORTNYT (DR)	102	61.097
SUPERFODBOLD (TV2)	74	41.540
ØVRIGE: OPTAKT MM. (TV2)	44	25.507
SØNDAGSSPORTEN (DR)	39	22.606
ONSIDE (TV3)	131	21.861
ØVRIGE: OPTAKT MM. (DR)	29	15.955
VM- OG EM-PROGRAMMER (TV2)	29	14.918
VM- OG EM-PROGRAMMER (DR)	30	12.285
TIPSLØRDAG (DR)	25	10.187
KICK (DR)	26	8.492
ONSIDE (3+)	59	6.173
SUPERLIGAFODBOLD (TV2)	9	5.891
SPORT I 2'EREN (TV2)	9	5.749
ILLUSTRERET SPORT (TV2)	13	4.883
ØVRIGE: OPTAKT MM. (TV3)	16	4.647
LIGE PÅ OG SPORT (TV2)	13	4.629
SAS LIGA (3+)	28	4.060
DOKUMENTARER (DR)	9	3.884
2KO (TV2)	9	3.315
ØVRIGE: OPTAKT MM. (3+)	37	3.105
FODBOLDMAGASINET (DR)	6	2.535
INTERFODBOLD (DR)	5	2.417

LØRDAGSSPORTEN (TV2)	5	2.385
TOTALFODBOLD (TV2)	17	1.955
SPORTSSØNDAG (DR)	5	1.318
DN SPORT (TV3)	18	1.257
TV MÅL (DR)	4	1.199
OPTAKT/STUDIE (Kanal 5)	37	1.069
OVERBLIK (TV2)	2	955
SOCCER (TV2)	4	937
SUPER'EN (DR)	3	929
SUPERLIGA (3+)	8	903
TIMEOUT (TV2)	3	796
WEEKENDSPORT (TV2)	1	787
ROYAL LEAGUE (Kanal 5)	9	783
SUPERSØNDAG (DR)	2	766
SPORTSLØRDAG (DR)	4	762
ONLINE.DK (3+)	20	533
DIVERSE: OPTAKT MM. (ZULU)	10	417
TIPSLØRDAG (3+)	3	296
REN FODBOLDSNAK (3+)	12	162
PORTRÆTPRG. (TV3)	3	140
PORTRÆTPRG. (3+)	2	28

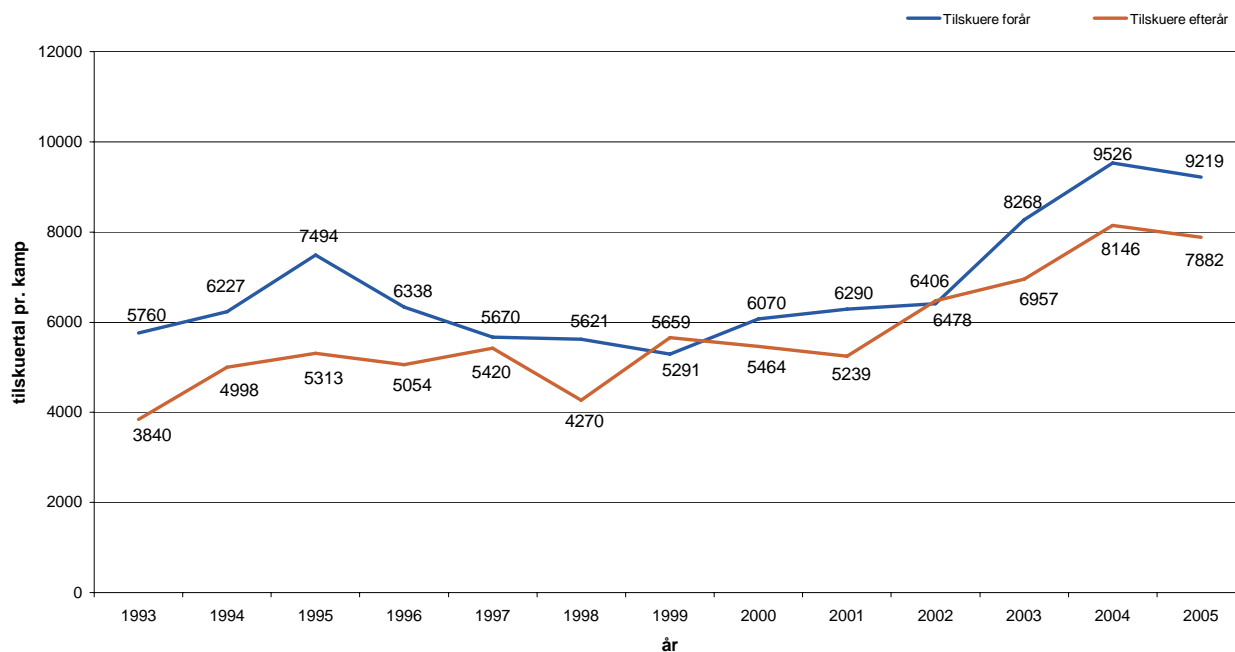
Medlems- og tilskuerudvikling

Registrerede fodboldmedlemmer



Kilde: DIF, DGI og DFIF

Tilskuertal pr. kamp i Superligaen



Kilde: DBU

Interessetal (danskere over 15 år)

Hvor meget interesserer du dig for...

Fodbold	Procent af befolkning
1: Meget lidt	22
2	13
3	12
4	14
5	17
6: Rigtig meget	20
Ved ikke/ubesvaret	1
I alt	100
Gennemsnit	3,5

Hvilket totalindtryk har du af...

Fodbold	Procent af befolkning
1: Meget negativt	5
2	7
3	15
4	19
5	21
6: Meget positivt	21
Ved ikke/ubesvaret	11
I alt	100
Gennemsnit	4,2

Hvilke tre idrætsgrene er du mest interesseret i?

Fodbold	Procent af befolkning
Fodbold	48
Håndbold	41
Cykling	18
Dans	16
Formel 1	14
Atletik	11
Tennis	11

Udøver du selv, eller er du på nogen måde aktivt engageret i nogle af disse idrætsgrene?

Fodbold: 10%

Har du i løbet af de sidste 12 måneder været til stede som tilskuer...

Fodbold: 34% (gennemsnitligt 7,9 gange i løbet af 12 måneder)

Kilde: MMI Sponsorbarometer Danmark 2005

Europæisk perspektiv

Fodbold optræder i top 50 på de europæiske landes (Østrig, Belgien, Danmark, Finland, Tyskland, Italien, Holland, Norge, Polen, Portugal, Rumænien, Rusland, Slovakiet, Slovenien, Spanien, Sverige, Schweiz, Storbritannien) opgørelser over mest sete programmer i 2005 i følgende lande:

Østrig (Bedste placering nr. 13)
Belgien – Flandern (Bedste placering nr. 4)
Belgien – Vallonien (Bedste placering nr. 2)
Danmark (Bedste placering nr. 1)
Italien (Bedste placering nr. 1)
Tyskland (Bedste placering nr. 1)
Holland (Bedste placering nr. 1)
Norge (Bedste placering nr. 1)
Polen (Bedste placering nr. 1)
Portugal (Bedste placering nr. 1)
Rumænien (Bedste placering nr. 1)
Rusland (Bedste placering nr. 1)
Slovakiet (Bedste placering nr. 6)
Slovenien (Bedste placering nr. 3)
Spanien (Bedste placering nr. 1)
Sverige (Bedste placering nr. 22 – kvindefodboldlandskamp)
Schweiz (Bedste placering nr. 1)
Storbritannien (Bedste placering nr. 1)

Fodbold optræder ikke i top 50 i Finland.

Kilde: TV Sports Markets
