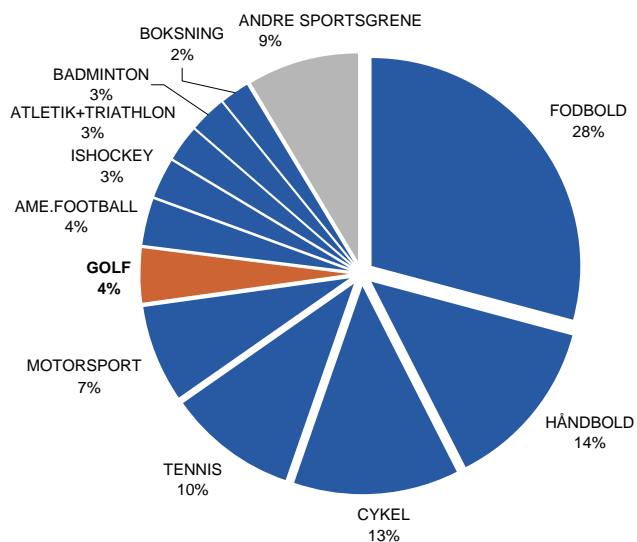


Bilag: Golf og tv-sport 1993-2005

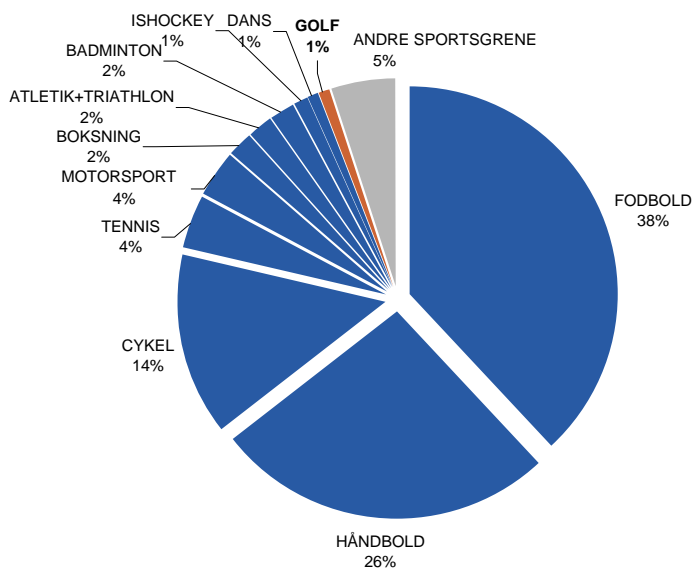
Der opereres gennemgående med seernes forbrug (seertid) og eksponering. Eksponeringen er den samlede tid en eller flere udsendelser har været vist på skærmen, og seertiden er den samlede tid, som alle seerne har brugt på en eller flere udsendelser. Grundlaget for analysen er Sponsor & Sport Analyses database over al sport på DR1, DR2, TV 2, TV 2 Zulu, TV3, 3+ og Kanal 5. Undtaget er dog morgennyheder og OL.

Golfs andel i det samlede billede

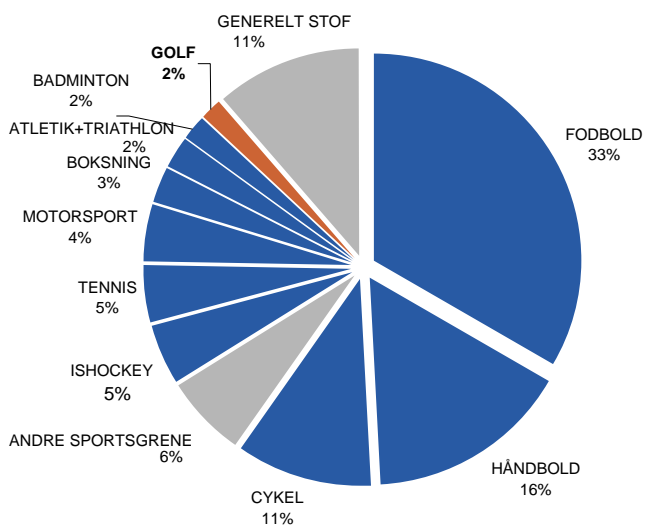
Eksponering af sportstransmissioner 1993-2005 på DR1, DR2, TV 2, TV 2 Zulu, TV3, 3+ og Kanal 5



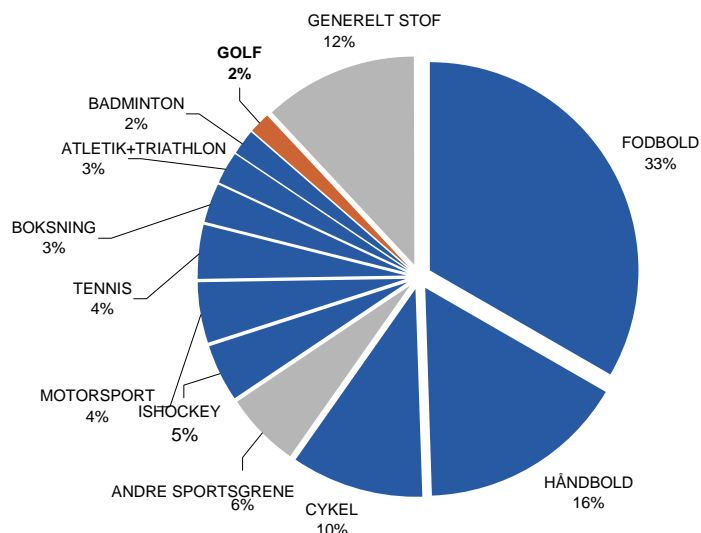
Seernes forbrug af sportstransmissioner 1993-2005 på DR1, DR2, TV 2, TV 2 Zulu, TV3, 3+ og Kanal 5



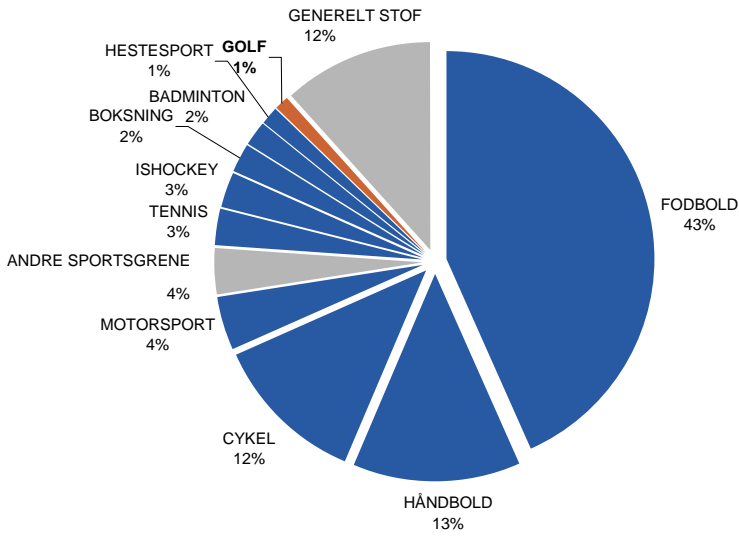
Eksponering af sportsnyheder 1993-2005 på DR1 og TV 2



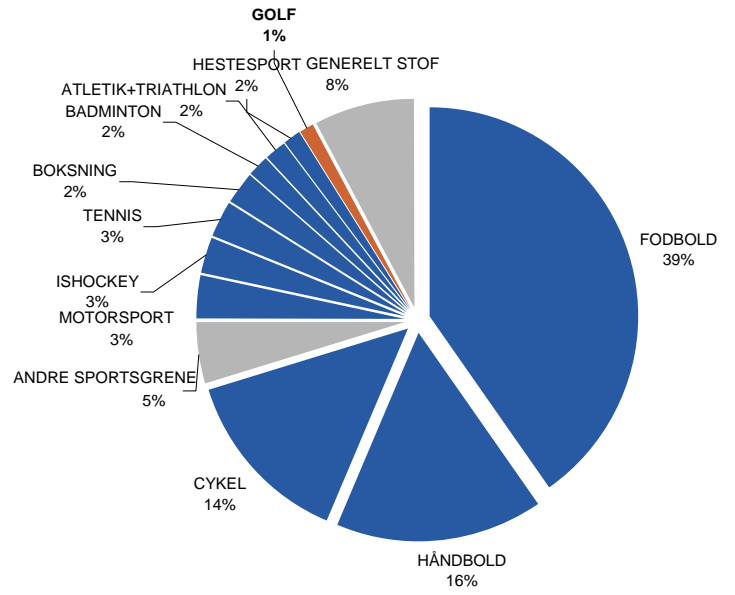
Seernes forbrug af sportsnyheder 1993-2005 på DR1 og TV 2



Eksposering af indslag 1993-2005 på DR1, DR2, TV 2, TV 2 Zulu, TV3, 3+ og Kanal 5

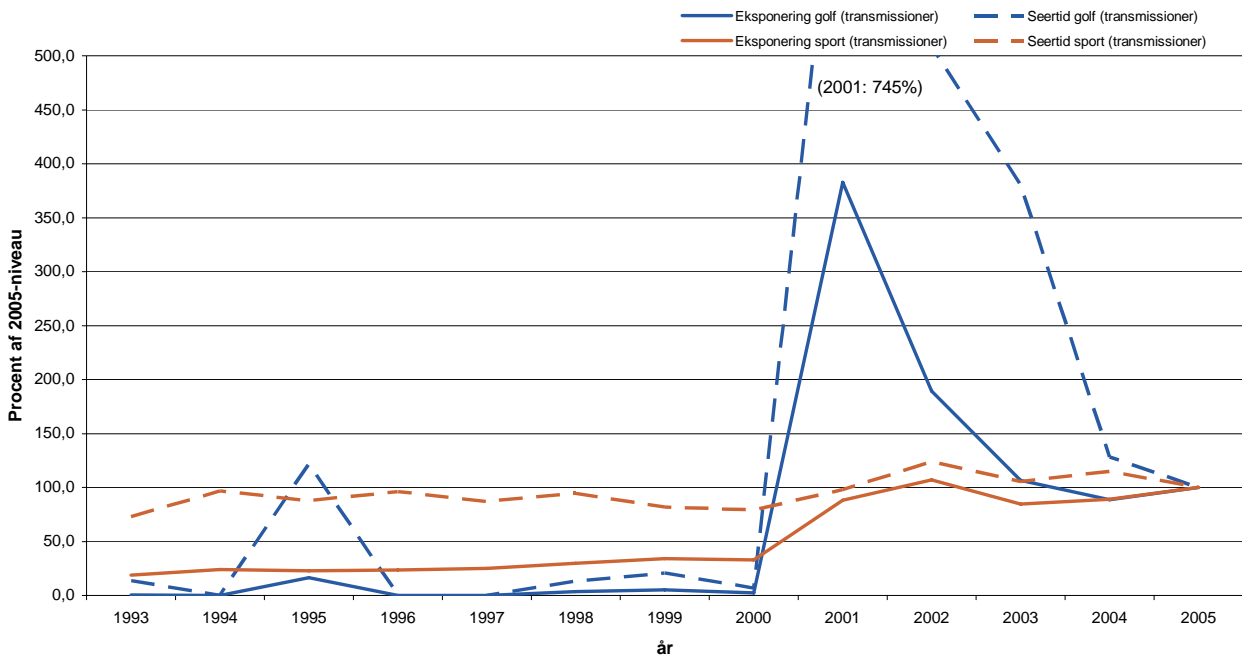


Seernes forbrug af indslag 1993-2005 på DR1, DR2, TV 2, TV 2 Zulu, TV3, 3+ og Kanal 5

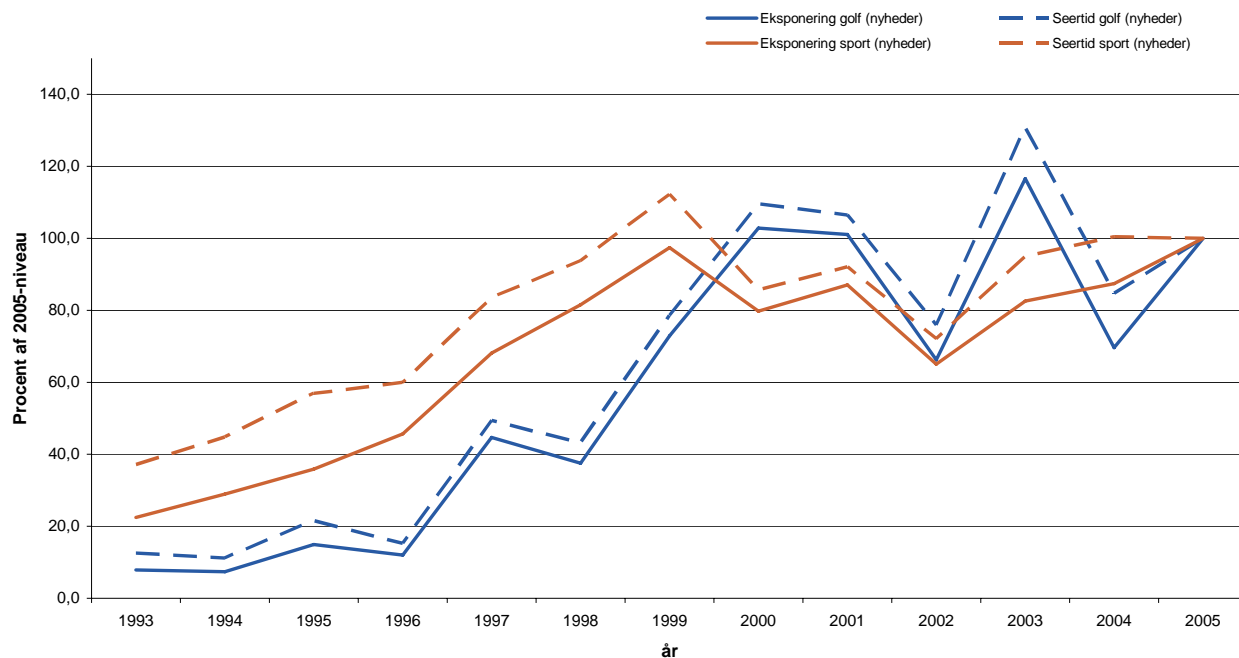


Udvikling over tid: transmissioner, indslag generelt og nyhedsindslag

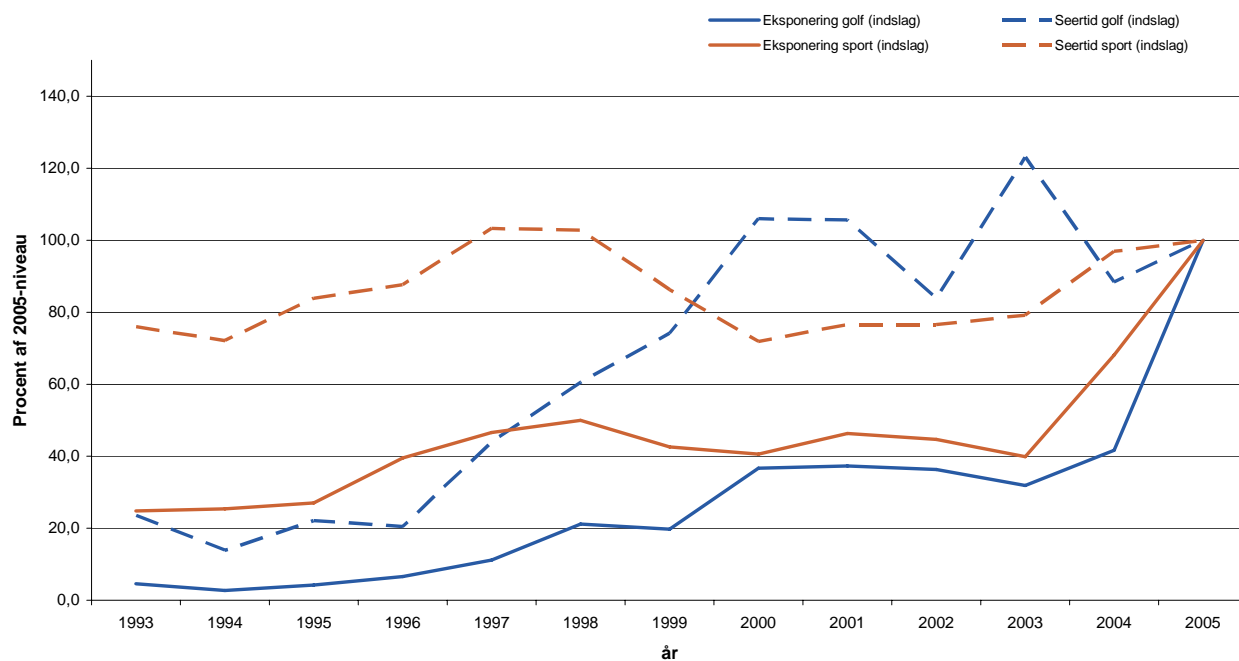
Eksposering og seertid til golftransmissioner på DR1, DR2, TV 2, TV 2 Zulu, TV3, 3+ og Kanal 5



Eksponering og seertid til nyheder på DR1 og TV 2

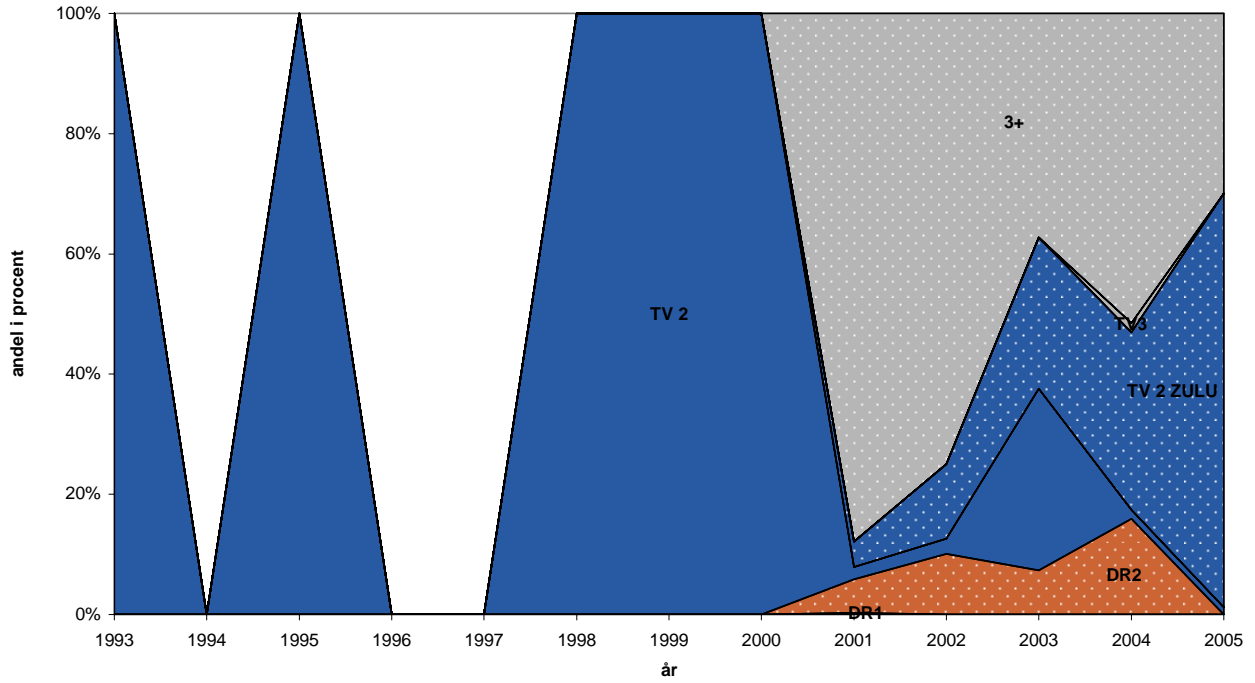


Eksponering og seertid til golfindslag på DR1, DR2, TV 2, TV 2 Zulu, TV3, 3+ og Kanal 5

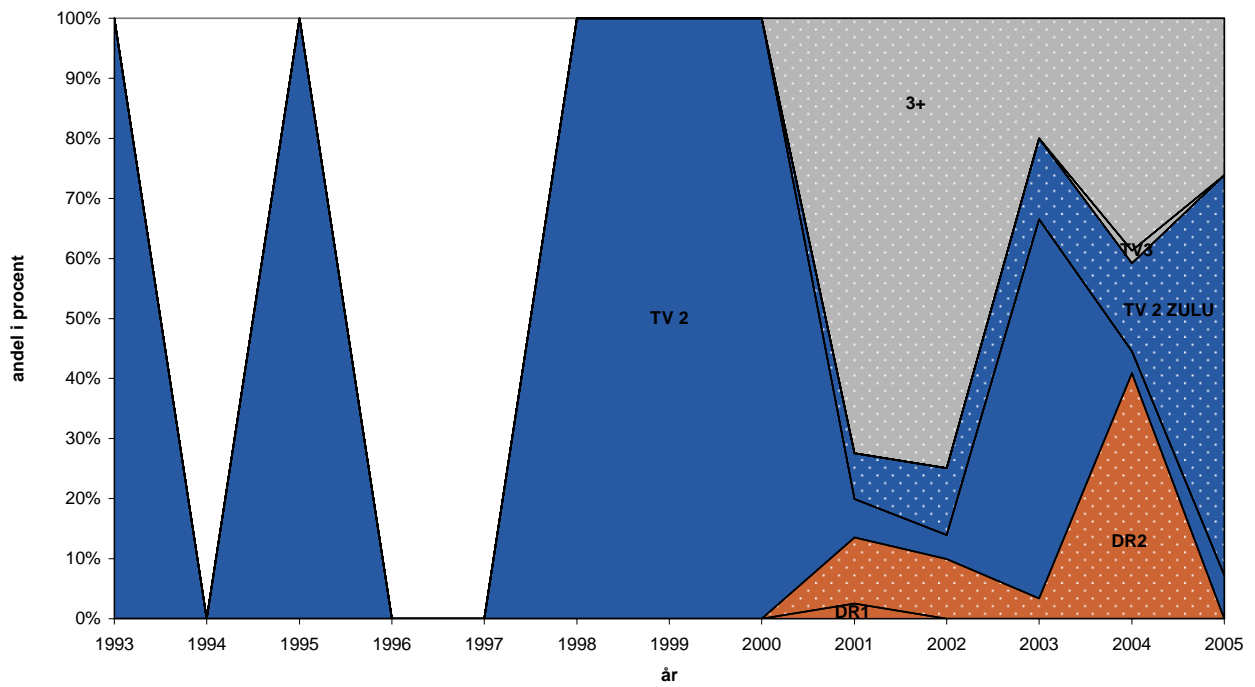


Tv-kanalernes prioriteringer og seernes gunst: transmissioner og indslag

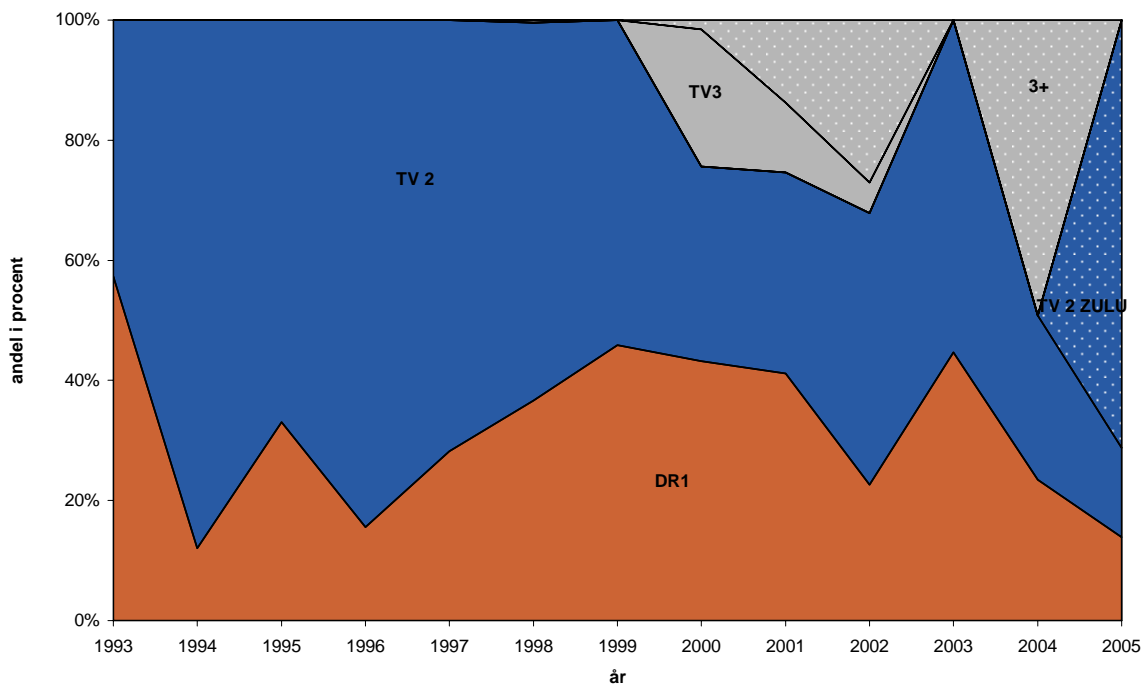
Tv-kanalernes andel i eksponeringen af golftransmissioner



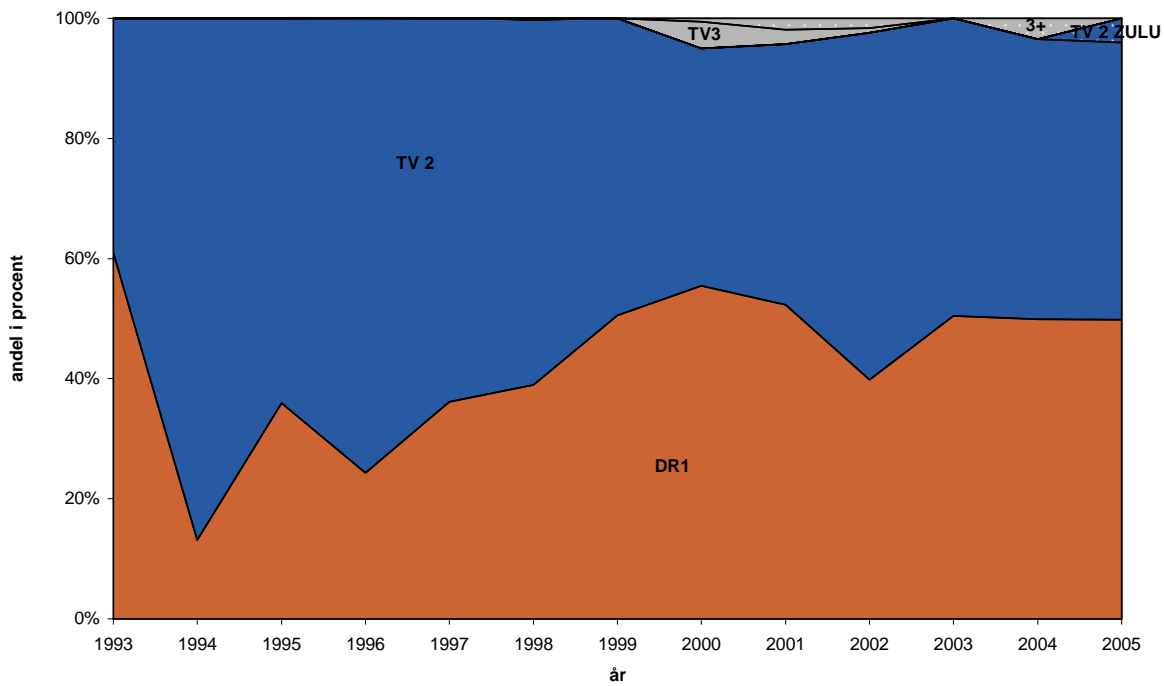
Tv-kanalernes andel i seertiden til golftransmissioner



Tv-kanalernes andel i eksponeringen af golfindslag



Tv-kanalernes andel i seertiden til golfindslag



Top 50 i seertal: golftransmissioner

	Dato	Turnering	Sted	Startet kl.	Kanal	Seere
1	08-08-2003	NORDIC OPEN	SIMONS GOLF KLUB	21:55	TV 2	296000
2	23-07-1995	BRITISH OPEN	SCOTLAND	22:25	TV 2	295000
3	30-07-2001	VELGØRENHED (SPORTSSTJERNER)	DANMARK	19:30	DR1	275000
4	06-08-2003	NORDIC OPEN	SIMONS GOLF KLUB	22:45	TV 2	264000
5	23-07-1995	BRITISH OPEN	SCOTLAND	23:30	TV 2	246000
6	30-07-1999	IS GOLF VM	GRØNLAND	21:42	TV 2	237000
7	05-08-2003	NORDIC OPEN	SIMONS GOLF KLUB	22:45	TV 2	231000
8	23-07-1995	BRITISH OPEN	SCOTLAND	14:00	TV 2	197000
9	07-08-2003	NORDIC OPEN	SIMONS GOLF KLUB	22:50	TV 2	178000
10	20-07-1995	BRITISH OPEN	SCOTLAND	00:35	TV 2	148000
11	20-07-1995	BRITISH OPEN	SCOTLAND	15:10	TV 2	148000
12	24-09-1995	RYDER CUP	USA	16:35	TV 2	148000
13	22-09-1995	RYDER CUP	USA	23:40	TV 2	148000
14	09-08-2003	NORDIC OPEN	SIMONS GOLF KLUB	22:15	TV 2	142000
15	10-08-2003	NORDIC OPEN	SIMONS GOLF KLUB	12:00	TV 2	139000
16	08-08-2003	NORDIC OPEN	SIMONS GOLF KLUB	15:00	TV 2	132000
17	16-06-2001	US OPEN	USA	22:25	TV 2	124000
18	04-03-2001	INTERNATIONAL	DUBAI	15:00	3+	124000
19	07-08-2003	NORDIC OPEN	SIMONS GOLF KLUB	15:00	TV 2	123000
20	20-12-2003	NORDIC OPEN	SIMONS	14:05	TV 2	119000
21	09-08-2003	NORDIC OPEN	SIMONS GOLF KLUB	13:00	TV 2	117000
22	29-09-2002	RYDER CUP	ENGLAND	13:05	3+	110000
23	14-04-2002	INTERNATIONAL	-	21:55	DR2	106000
24	16-05-2005	HCA MASTERS	DANMARK	23:25	TV 2	105000
25	10-08-2003	NORDIC OPEN	SIMONS GOLF KLUB	23:25	TV 2	103000
26	17-10-1998	SAS INVITATION	NORGE	22:48	TV 2	100000
27	22-07-1995	BRITISH OPEN	SCOTLAND	00:25	TV 2	98000
28	21-07-1995	BRITISH OPEN	SCOTLAND	00:45	TV 2	98000
29	24-09-1995	RYDER CUP	USA	23:40	TV 2	98000
30	06-04-2001	US MASTERS	USA	22:30	DR2	95000
31	08-04-2001	US MASTERS	USA	21:55	DR2	88000
32	11-04-2004	INTERNATIONAL	USA	22:50	DR2	82000
33	28-09-2002	RYDER CUP	ENGLAND	08:50	3+	82000
34	16-06-2002	INTERNATIONAL	USA	23:25	TV 2	81000
35	05-08-2001	INTERNATIONAL	SVERIGE	14:00	DR2	78000
36	17-06-2001	US OPEN	USA	19:30	TV 2 ZULU	75000
37	14-04-2002	INTERNATIONAL	-	23:10	DR2	73000
38	22-09-2001	OPVISING (INDSAML.)	-	14:05	TV 2	72000
39	08-08-2003	NORDIC OPEN	SIMONS GOLF KLUB	11:00	TV 2	72000
40	09-04-2004	INTERNATIONAL	USA	22:00	DR2	67000
41	21-07-2002	INTERNATIONAL	ENGLAND	12:00	3+	66000
42	16-06-2002	INTERNATIONAL	USA	20:00	TV 2 ZULU	64000
43	15-06-2001	US OPEN	USA	20:00	TV 2 ZULU	63000
44	22-08-1999	SAS INVITATIONAL	RUNGSTED	13:02	TV 2	63000
45	15-08-1999	SAS INVITATIONAL	SVERIGE	13:20	TV 2	63000
46	27-09-2002	RYDER CUP	ENGLAND	08:50	3+	61000
47	03-10-2004	INTERNATIONAL	IRLAND	23:30	TV 2	60000
48	05-04-2001	US MASTERS	USA	22:05	DR2	59000
49	22-09-2001	TURNERINGER	-	15:05	TV 2	58000
50	09-09-2001	INTERNATIONAL	-	14:00	3+	58000

Golftransmissioner 1993-2000

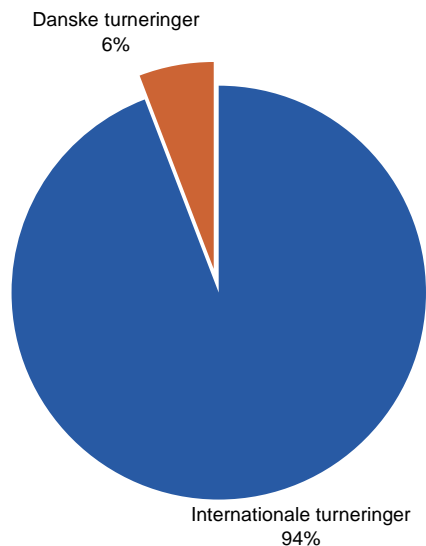
Kanal	Antal transmissioner	Gns. varighed	Vejet seertal (gns.)
TV 2	23	51 min.	108.000

Golftransmissioner 2001-2005

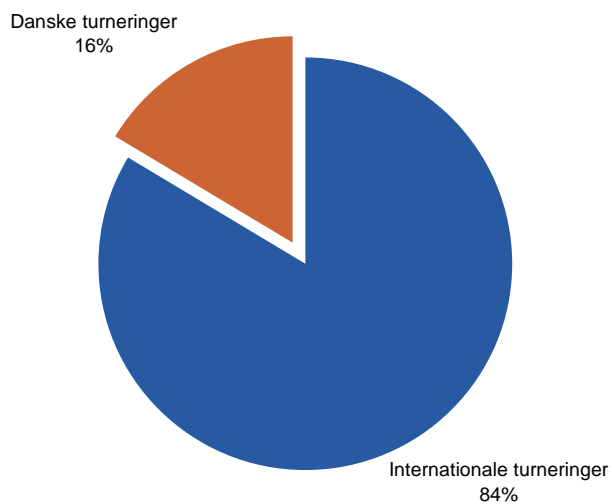
Kanal	Antal transmissioner	Start kl.	Gns. varighed	Vejet seertal (gns.)
3+	133	23.00-06.59: 7 07.00-14.59: 45 15.00-22.59: 81	3 t. og 10 min.	30.000
TV 2 Zulu	44	23.00-06.59: 3 07.00-14.59: 10 15.00-22.59: 31	2 t. og 36 min.	26.000
TV 2	21	23.00-06.59: 6 07.00-14.59: 6 15.00-22.59: 9	1 t. og 37 min.	114.000
DR2	21	23.00-06.59: 1 07.00-14.59: 3 15.00-22.59: 17	2 t. og 6 min.	54.000
DR1	1	15.00-22.59: 1	50 min.	275.000
TV3	1	15.00-22.59: 1	57 min.	34.000

National kontra international eksponering

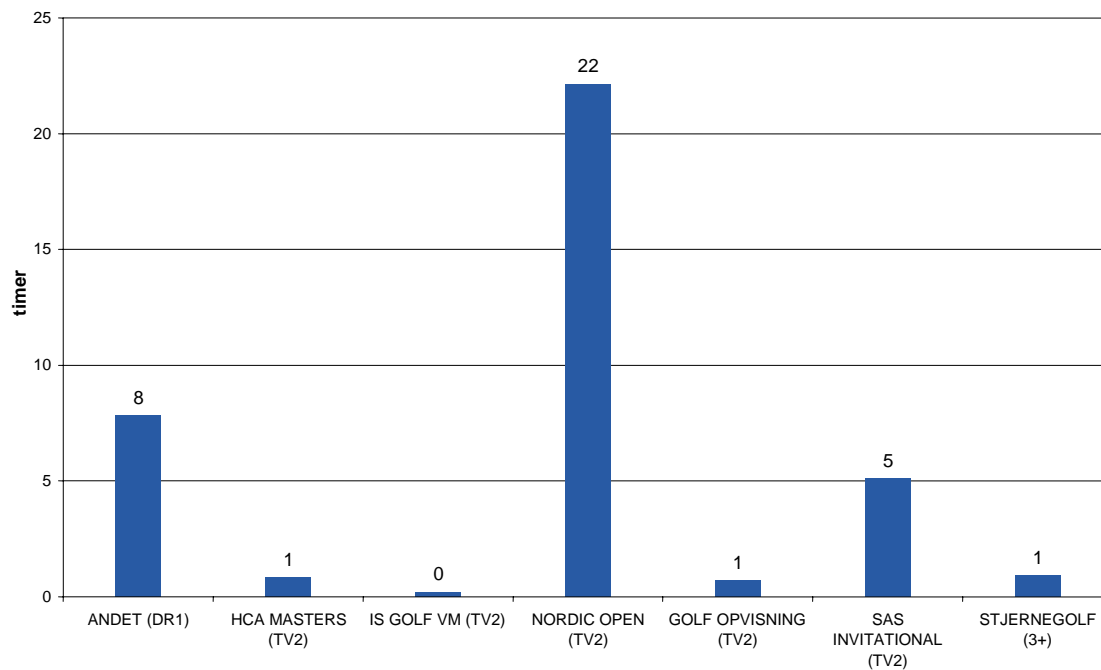
Eksponering af golftransmissioner på DR1, DR2, TV 2, TV 2 Zulu, TV3, 3+ og Kanal 5



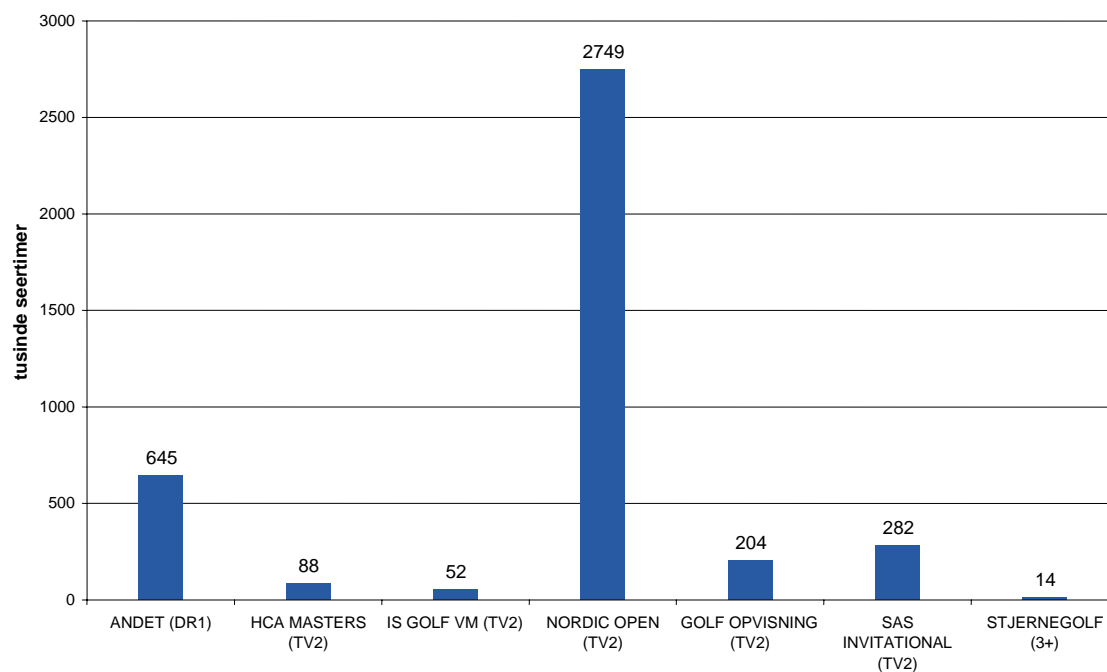
Seernes forbrug af golftransmissioner på DR1, DR2, TV 2, TV 2 Zulu, TV3, 3+ og Kanal 5



Eksponering af danske turneringer 1993-2005

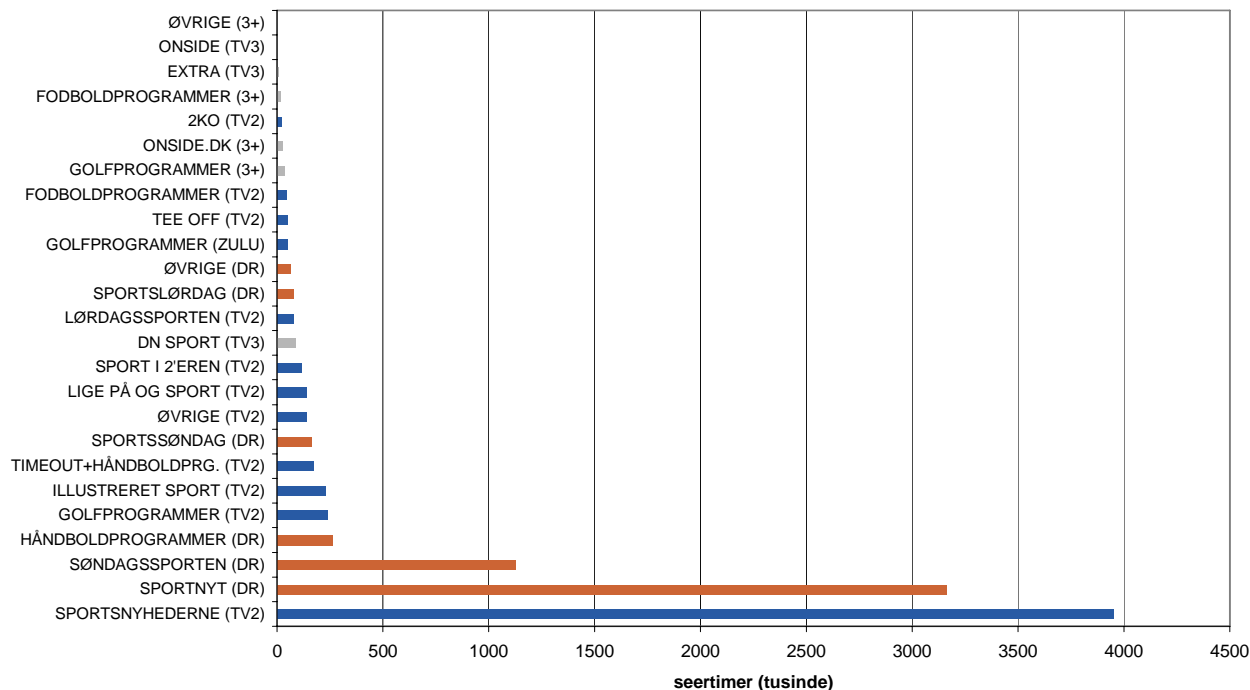


Seernes forbrug af danske turneringer 1993-2005



Golfindslag 1993-2005

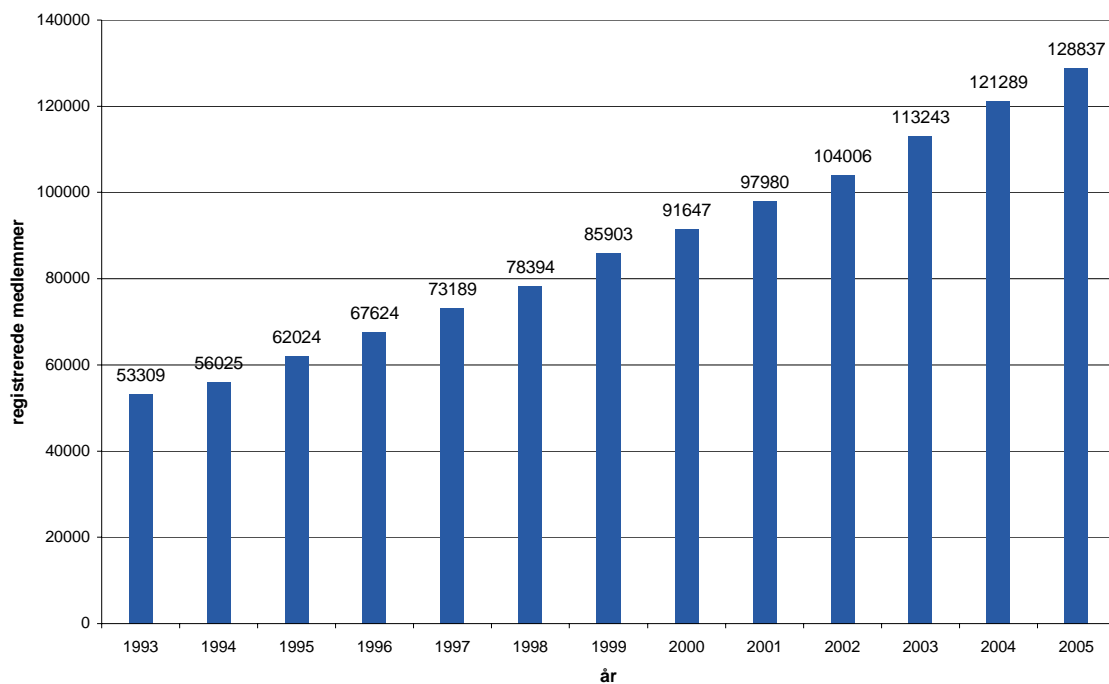
Seernes forbrug af golfindslag 1993-2005



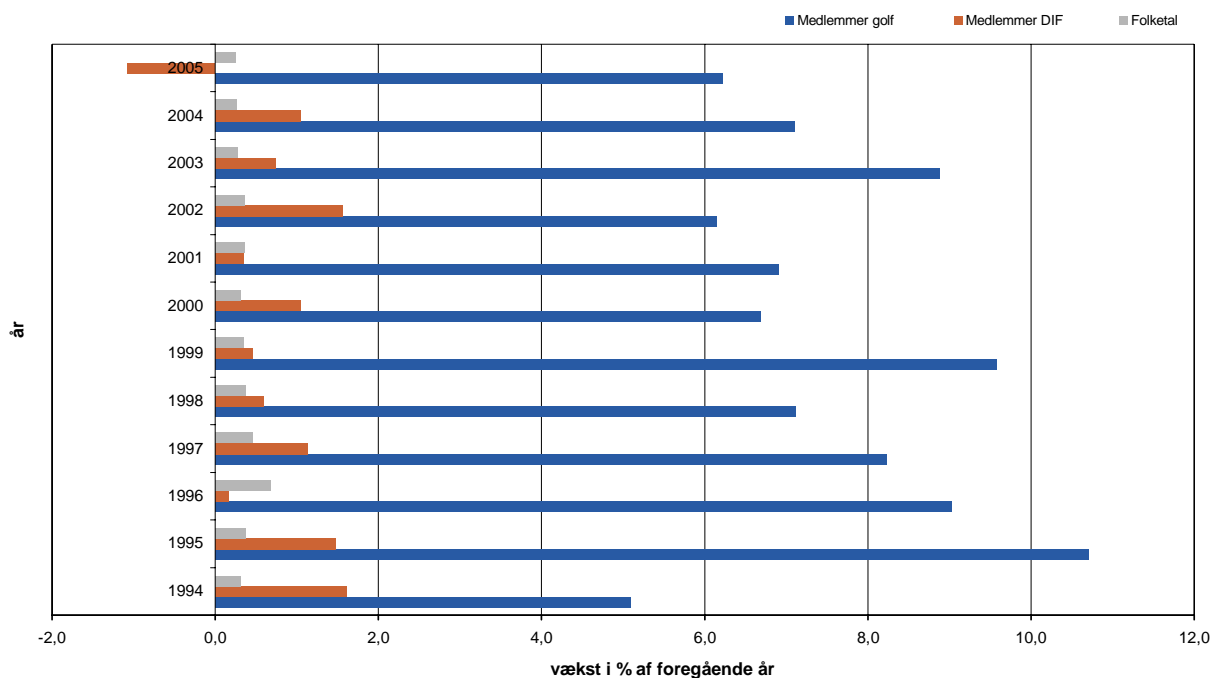
Golfindslag 1993-2005	Seertid i tusinde timer	Eksponering i timer
SPORTSNYHEDERNE (TV2)	3952	7,8
SPORTNYT (DR)	3161	5,7
SØNDAGSSPORTEN (DR)	1127	1,9
HÅNDBOLDPROGRAMMER (DR)	261	0,7
GOLFPROGRAMMER (TV2)	241	1,3
ILLUSTRERET SPORT (TV2)	229	0,8
TIMEOUT+HÅNDBOLDPRG. (TV2)	171	0,4
SPORTSSØNDAG (DR)	164	0,6
ØVRIGE (TV2)	138	0,3
LIGE PÅ OG SPORT (TV2)	138	0,4
SPORT I 2'EREN (TV2)	116	0,2
DN SPORT (TV3)	86	1,2
LØRDAGSSPORTEN (TV2)	79	0,2
SPORTSLØRDAG (DR)	75	0,4
ØVRIGE (DR)	62	0,1
GOLFPROGRAMMER (ZULU)	48	6,5
TEE OFF (TV2)	47	0,2
FODBOLDPROGRAMMER (TV2)	46	0,1
GOLFPROGRAMMER (3+)	36	1,9
ONSDAG (3+)	29	1,3
2KO (TV2)	21	0,0
FODBOLDPROGRAMMER (3+)	17	0,1
EXTRA (TV3)	7	0,2
ONSDAG (TV3)	3	0,0
ØVRIGE (3+)	1	0,0

Medlemsudvikling

Udviklingen i registrerede medlemmer i Dansk Golf Union



Medlemsudvikling i golf sammenlignet med DIF og folketal



Kilde: DIF

Golfspillere i DFIF	Registrerede golfspillere
1993	779
1994	973
1995	1.116
1996	1.023
1997	1.017
1998	3.263
1999	3.645
2000	4.554
2001	5.359
2002	6.070
2003	6.525
2004	6.519

Kilde: DFIF

Interessetal (danskere over 15 år)

Hvor meget interesserer du dig for...

Golf	Procent af befolkning
1: Meget lidt	62
2	17
3	9
4	5
5	3
6: Rigtig meget	3
Ved ikke/ubesvaret	1
I alt	100
Gennemsnit	1,8

Hvilket totalindtryk har du af...

Golf	Procent af befolkning
1: Meget negativt	14
2	16
3	22
4	14
5	7
6: Meget positivt	6
Ved ikke/ubesvaret	21
I alt	100
Gennemsnit	3,0

Hvilke tre idrætsgrene er du mest interesseret i?

Golf	Procent af befolkning
Fodbold	48
Håndbold	41
Cykling	18
Dans	16
Formel 1	14
Golf	7

Udøver du selv, eller er du på nogen måde aktivt engageret i nogle af disse idrætsgrene?

Golf: 5%

Har du i løbet af de sidste 12 måneder været til stede som tilskuer...

Golf: 3% (gennemsnitligt 3,8 gange i løbet af 12 måneder)

Kilde: MMI Sponsorbarometer Danmark 2005

Europæisk perspektiv

Golf optræder ikke i top 50 på de europæiske landes (Østrig, Belgien, Danmark, Finland, Tyskland, Italien, Holland, Norge, Polen, Portugal, Rumænien, Rusland, Slovakiet, Slovenien, Spanien, Sverige, Schweiz, Storbritannien) opgørelser over mest sete programmer i 2005. I Storbritannien dog:

Plads nr. 82: BBC 1 - Golf: The Open, day 4, St Andrews. Seere: 3,6 mio.

Kilde: TV Sports Markets
