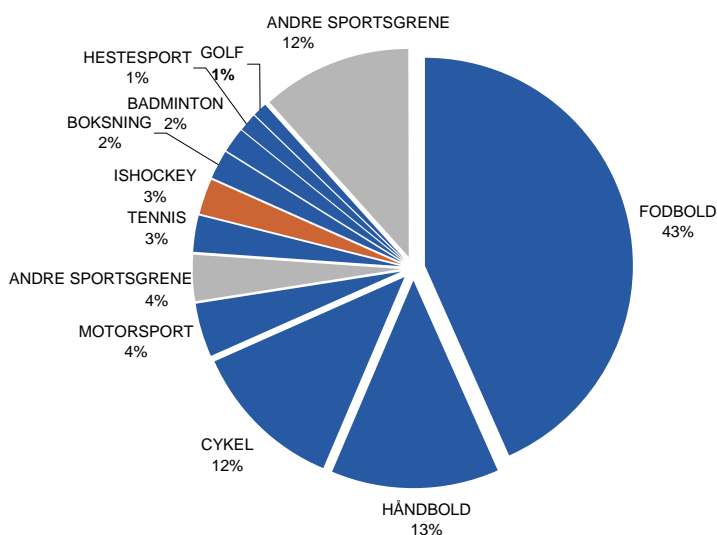


## Bilag: Ishockey og tv-sport 1993-2005

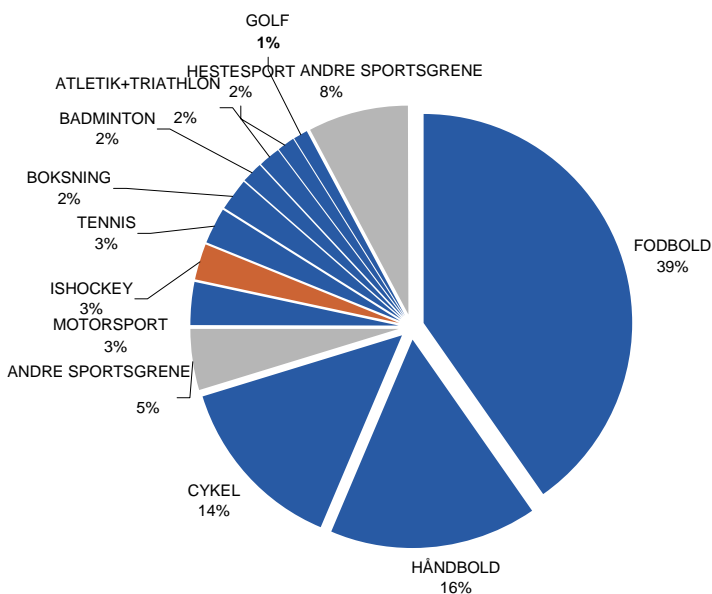
Der opereres gennemgående med seernes forbrug (seertid) og eksponering. Eksponeringen er den samlede tid en eller flere udsendelser har været vist på skærmen, og seertiden er den samlede tid, som alle seerne har brugt på en eller flere udsendelser. Grundlaget for analysen er Sponsor & Sport Analyses database over al sport på DR1, DR2, TV 2, TV 2 Zulu, TV3, 3+ og Kanal 5. Undtaget er dog morgennyheder og OL.

### Ishockeys andel i det samlede billede

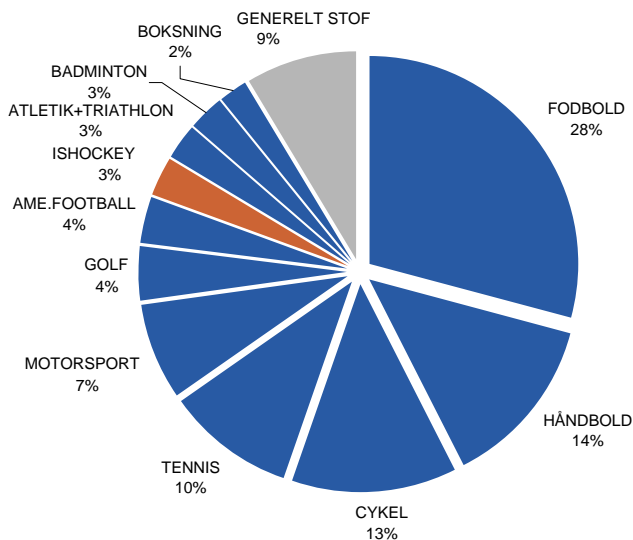
**Eksponering af indslag 1993-2005 på DR1, DR2, TV 2, TV 2 Zulu, TV3, 3+ og Kanal 5**



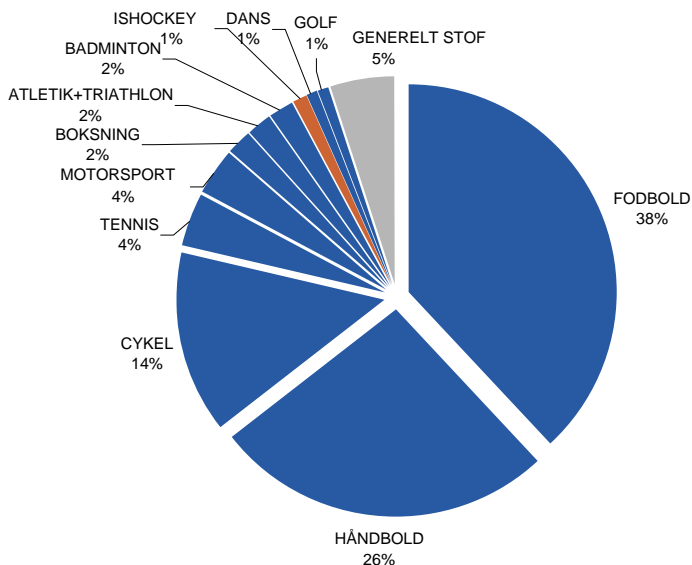
**Seernes forbrug af indslag 1993-2005 på DR1, DR2, TV 2, TV 2 Zulu, TV3, 3+ og Kanal 5**



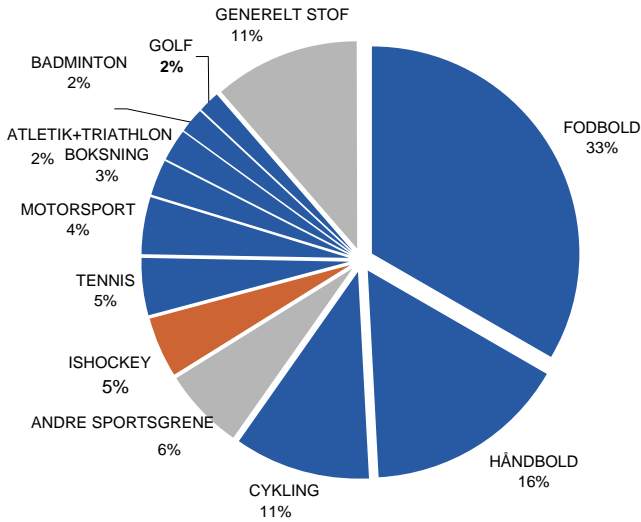
**Eksponering af sportstransmissioner 1993-2005 på DR1, DR2, TV 2, TV 2 Zulu, TV3, 3+ og Kanal 5**



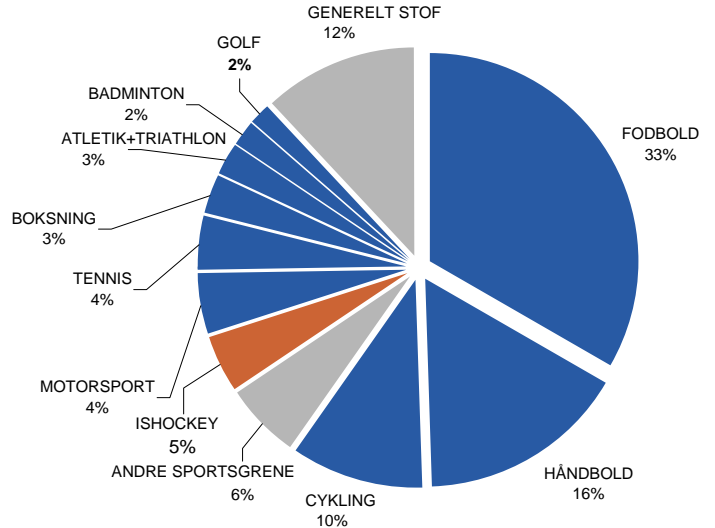
**Seernes forbrug af sportstransmissioner 1993-2005 på DR1, DR2, TV 2, TV 2 Zulu, TV3, 3+ og Kanal 5**



**Eksponering af sportsnyheder 1993-2005 på DR1 og TV 2**

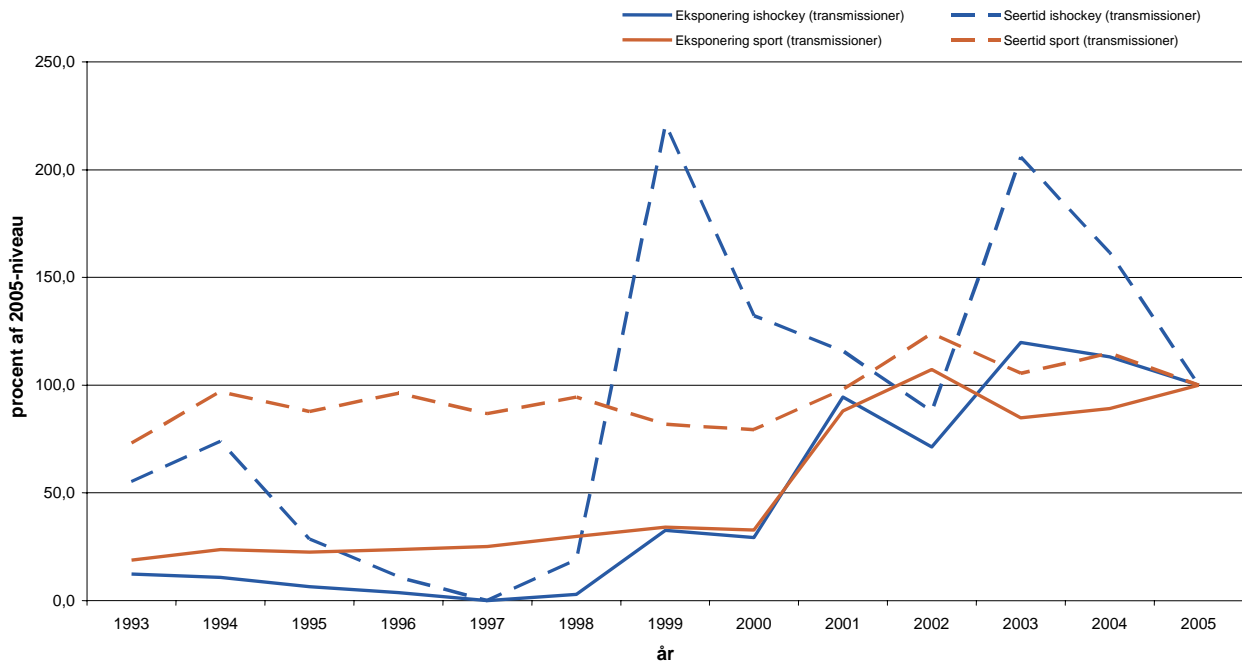


**Seernes forbrug af sportsnyheder 1993-2005 på DR1 og TV 2**

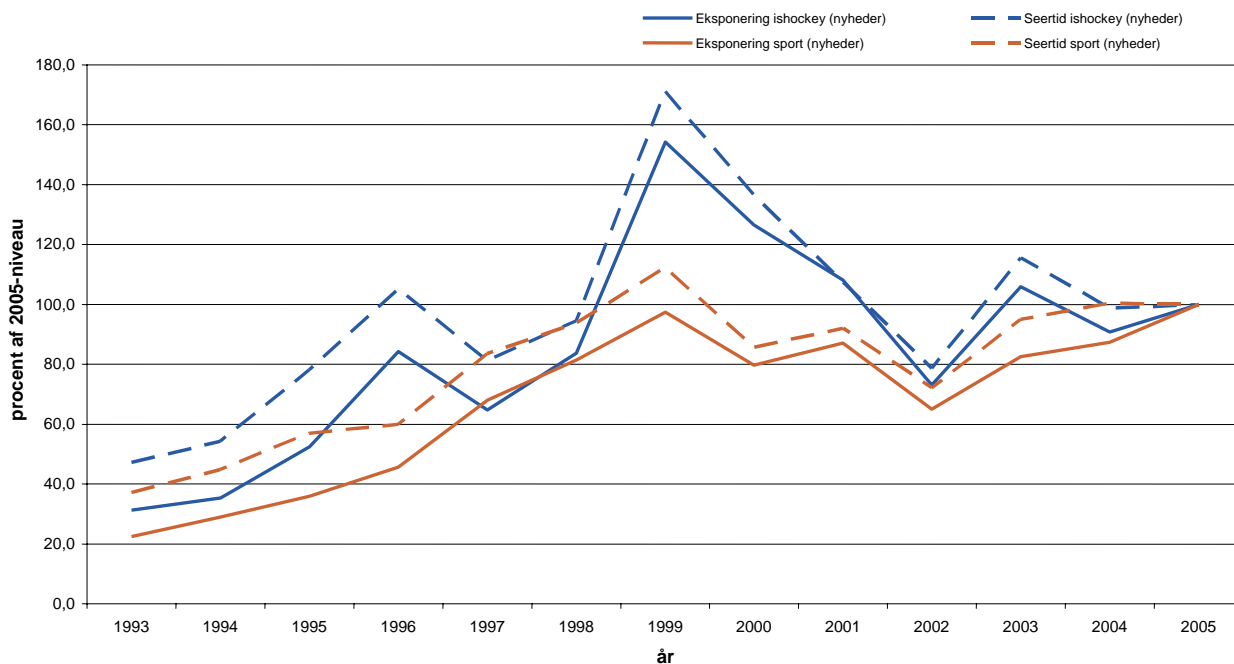


## Udviklingen over tid: transmissioner, indslag generelt og nyhedsindslag

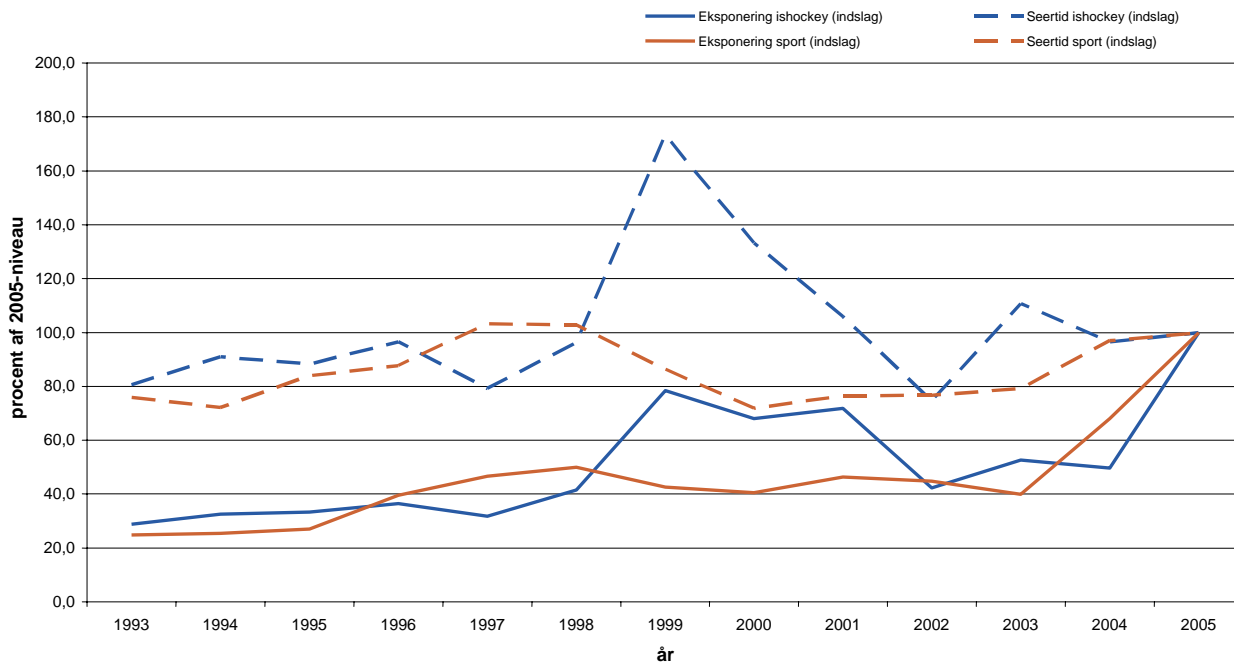
**Eksponering og seertid til ishockeytransmissioner på DR1, DR2, TV 2, TV2 Zulu, TV3, 3+ og Kanal 5**



### Eksponering og seertid til sportsnyheder på DR1 og TV 2

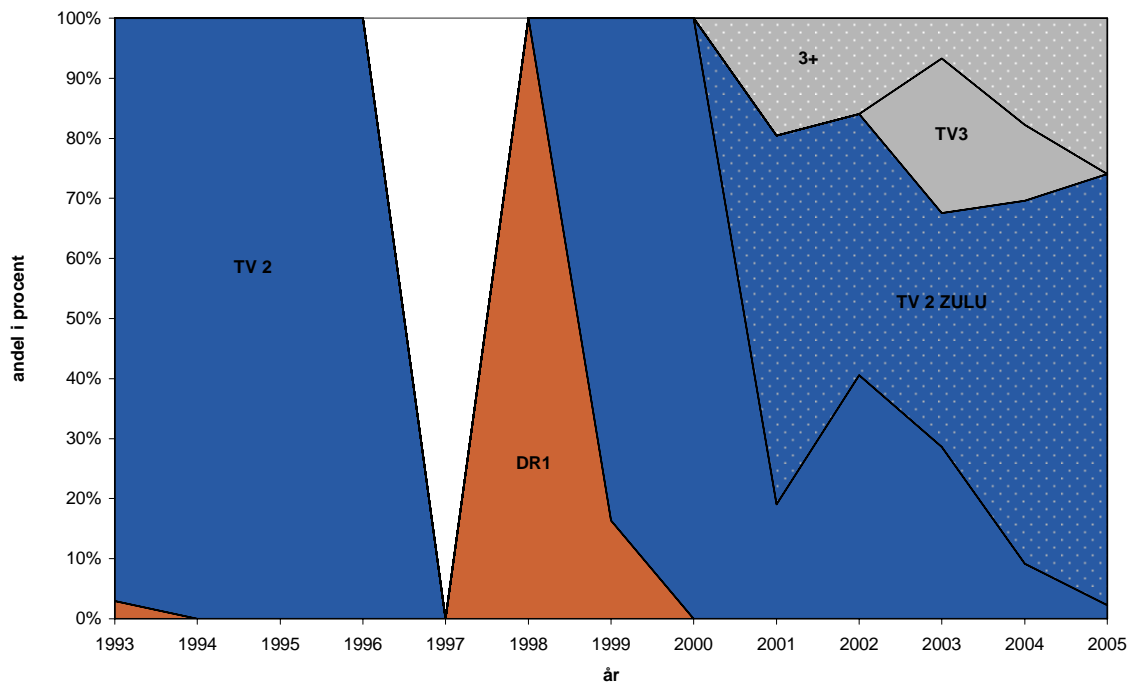


### Eksponering og seertid til ishockeyindslag på DR1, DR2, TV 2, TV 2 Zulu, TV3, 3+ og Kanal 5

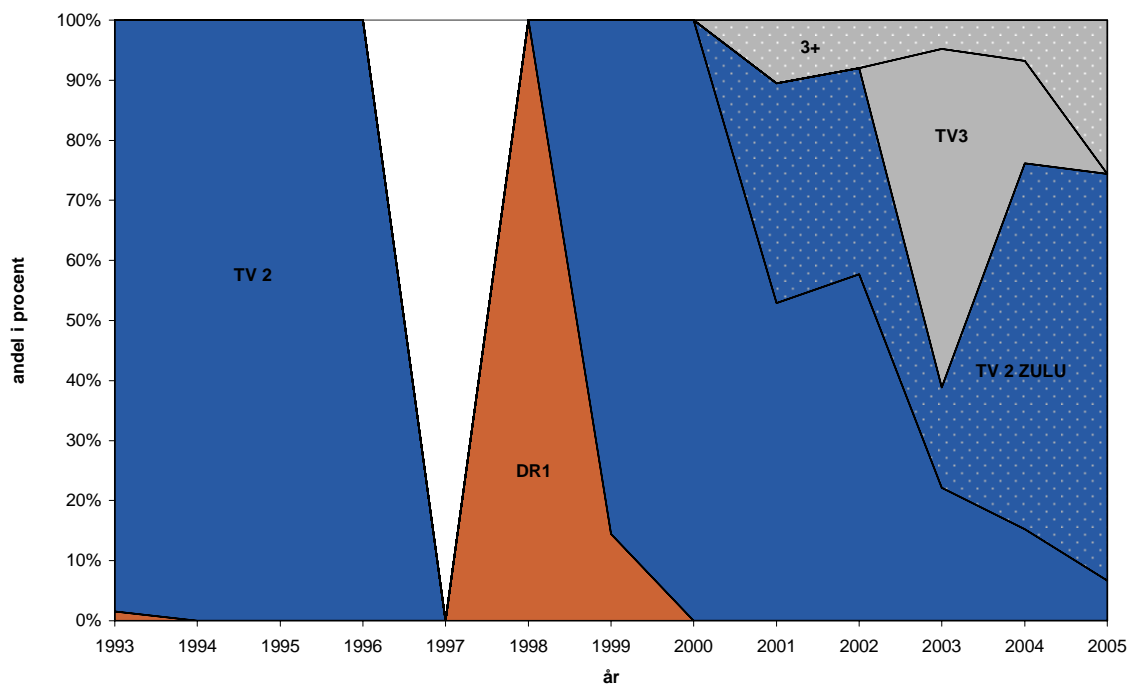


## Tv-kanalernes prioriteringer og seernes gunst: transmissioner og indslag

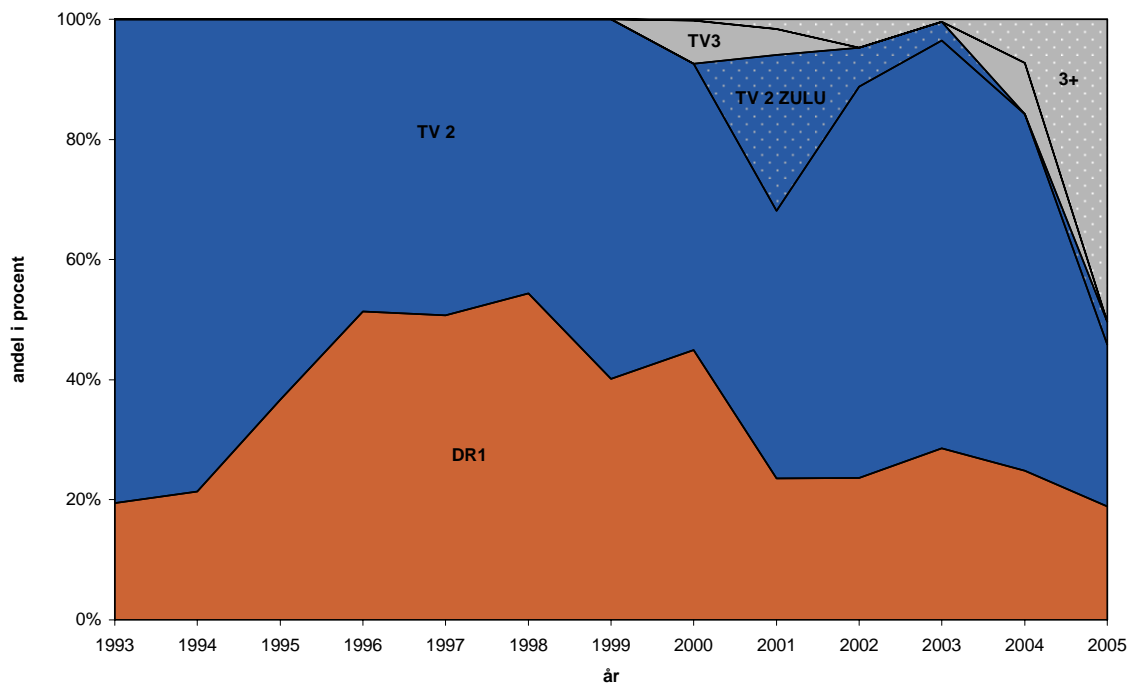
Tv-kanalernes andel i eksponeringen af ishockeytransmissioner



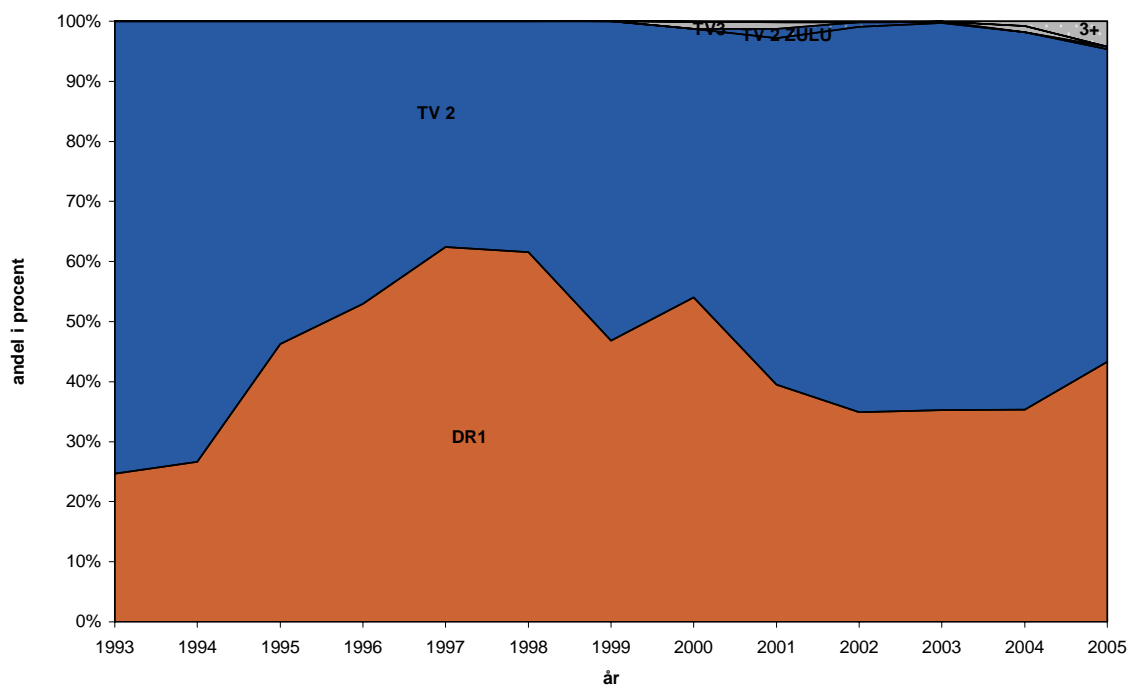
Tv-kanalernes andel i seertiden til ishockeytransmissioner



**Tv-kanalernes andel i eksponeringen af ishockeyindslag**



**Tv-kanalernes andel i seertiden til ishockeyindslag**



## Top 50 i seertal: ishockeytransmissioner

	Dato	Turnering	Hjemmehold	Udehold	Sted	Start kl.	Kanal	Seere
1	17-04-1999	B-VM	DANMARK	ENGLAND	RØDOVRE	22:00	TV 2	639000
2	12-02-1993	LANDSHOLD	DANMARK	ALL STARS	BRØNDBY	23:15	TV 2	584000
3	14-04-1999	B-VM	DANMARK	UNGARN	ODENSE	21:28	TV 2	572000
4	15-04-1999	B-VM	DANMARK	POLEN	ODENSE	21:11	TV 2	545000
5	19-01-1994	ELITESERIE	ESBJERG	HERNING	ESBJERG	22:25	TV 2	539000
6	16-02-1994	ELITESERIE	AAB	FREDERIKSH	ÅLBORG	23:30	TV 2	392000
7	07-04-1994	B-VM	DANMARK	HOLLAND	BRØNDBY	22:25	TV 2	392000
8	09-04-1999	B-VM	DANMARK	SLOVENIEN	ODENSE	22:25	TV 2	340000
9	14-12-1999	LANDSHOLD	DANMARK	CANADA	RØDOVRE	21:09	TV 2	326000
10	11-04-1999	B-VM	DANMARK	KASAKSTHAN	ODENSE	17:30	TV 2	321000
11	12-04-1999	B-VM	DANMARK	TYSKLAND	ODENSE	22:36	TV 2	316000
12	14-11-1999	A-VM KVAL	NORGE	DANMARK	FRANKRIG	15:25	TV 2	311000
13	13-04-1994	B-VM	DANMARK	SCHWEIZ	BRØNDBY	23:05	TV 2	294000
14	11-11-1999	A-VM KVAL	ITALIEN	DANMARK	FRANKRIG	16:26	TV 2	294000
15	09-01-1999	ISHOCKEY LIGA	VOJENS	RØDOVRE	VOJENS	14:00	DR1	277000
16	09-03-1993	ELITESERIE	ESBJERG	HERNING	ESBJERG	22:30	TV 2	275000
17	13-02-2000	OL KVAL	DANMARK	JAPAN	RØDOVRE	15:27	TV 2	267000
18	30-03-2000	DM FINALER	FREDERIKSH	HERNING	FREDERIKSH	22:48	TV 2	259000
19	02-01-1999	AIR CANADA CUP	RØDOVRE	FREDERIKSH	RØDOVRE	14:00	DR1	258000
20	13-02-1999	LANDSHOLD	DANMARK	FRANKRIG	RØDOVRE	13:20	DR1	255000
21	26-09-1998	ELITESERIE	ESBJERG	ODENSE	ESBJERG	15:00	DR1	249000
22	09-04-1994	B-VM	DANMARK	RUMÆNIEN	BRØNDBY	13:12	TV 2	245000
23	16-01-1999	ISHOCKEY LIGA	ODENSE	ESBJERG	ODENSE	14:00	DR1	240000
24	12-02-2000	OL KVAL	DANMARK	UNGARN	RØDOVRE	13:57	TV 2	236000
25	21-11-1998	ELITESERIE	RUNGSTED	HERNING	RUNGSTED	15:00	DR1	231000
26	10-02-2000	OL KVAL	DANMARK	HOLLAND	ODENSE	22:49	TV 2	230000
27	27-04-2003	VM	RUSLAND	DANMARK	FINLAND	17:15	TV3	228000
28	13-11-1999	A-VM KVAL	FRANKRIG	DANMARK	FRANKRIG	21:50	TV 2	201000
32	19-09-1998	ELITESERIE	FREDERIKSH	RUNGSTED	FREDERIKSH	15:00	DR1	199000
31	03-10-1998	ELITESERIE	HVIDOVRE	HERNING	HVIDOVRE	15:00	DR1	199000
30	10-10-1998	ELITESERIE	RUNGSTED	RØDOVRE	HØRSHOLM	15:00	DR1	199000
29	24-10-1998	ELITESERIE	ESBJERG	RØDOVRE	ESBJERG	15:00	DR1	199000
33	06-04-2004	ISHOCKEY LIGA	ESBJERG	AAB ISHOCKEY	ESBJERG	19:55	TV 2 ZULU	197000
34	28-03-1995	ELITESERIE	HERNING	ESBJERG	HERNING	22:35	TV 2	197000
36	10-04-1994	B-VM	DANMARK	POLEN	BRØNDBY	23:25	TV 2	196000
35	12-04-1994	B-VM	DANMARK	KINA	BRØNDBY	23:15	TV 2	196000
37	28-03-2000	DM FINALER	HERNING	FREDERIKSH	HERNING	22:49	TV 2	190000
38	26-03-2000	DM FINALER	FREDERIKSH	HERNING	FREDERIKSH	12:55	TV 2	181000
39	02-02-2001	ISHOCKEY LIGA	HERNING	ESBJERG	HERNING	22:25	TV 2	181000
40	26-04-2003	VM	USA	DANMARK	FINLAND	13:00	TV3	178000
41	27-03-2001	ISHOCKEY LIGA	HERNING	RØDOVRE	HERNING	22:45	TV 2	170000
42	02-10-1999	ISHOCKEY LIGA	HERNING	FREDERIKSH	HERNING	15:00	DR1	165000
43	14-02-1993	LANDSHOLD	DANMARK	POLEN	BRØNDBY	11:55	TV 2	162000
44	03-05-2003	VM	SVERIGE	DANMARK	FINLAND	19:00	TV3	162000
45	16-04-2001	VM	UNGARN	DANMARK	FRANKRIG	12:45	TV 2	161000
46	17-11-2000	ISHOCKEY LIGA	RØDOVRE	ÅLBORG	RØDOVRE	23:25	TV 2	157000
47	23-03-2000	DM FINALER	HERNING	FREDERIKSH	HERNING	22:48	TV 2	155000
48	20-03-2001	ISHOCKEY LIGA	RUNGSTED	RØDOVRE	RUNGSTED	22:40	TV 2	149000
49	07-02-1995	ISHOCKEY	DANMARK	NORGE	RØDOVRE	22:30	TV 2	148000
50	17-04-1994	ISHOCKEY	DANMARK	JAPAN	BRØNDBY	11:25	TV 2	147000

## Ishockeytransmissioner 1993-2000

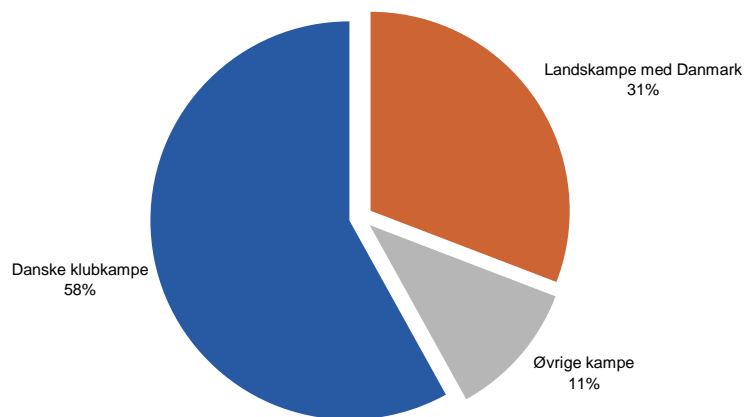
Kanal	Antal transmissioner	Gns. varighed	Vejet seertal (gns.)
TV 2	53	1 t. og 13 min.	182.000
DR1	17	22 min.	200.000

## Ishockeytransmissioner 2001-2005

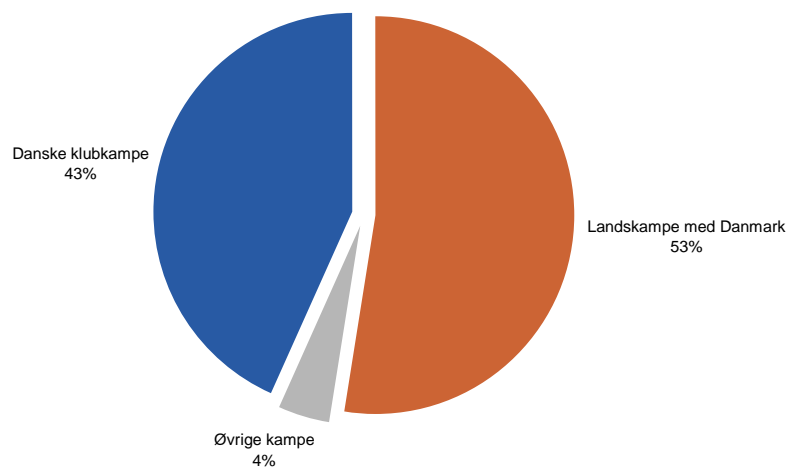
Kanal	Antal transmissioner	Start kl.	Gns. varighed	Vejet seertal (gns.)
TV 2 Zulu	127	23.00-06.59: 2 07.00-14.59: 53 15.00-22.59: 72	1 t. og 35 min.	33.000
TV 2	52	23.00-06.59: 30 07.00-14.59: 18 15.00-22.59: 4	1 t. og 19 min.	67.000
3+	27	23.00-06.59: 4 07.00-14.59: 2 15.00-22.59: 21	2 t. og 16 min.	26.000
TV3	13	07.00-14.59: 4 15.00-22.59: 9	2 t. og 31 min.	106.000

## Klub-, landskampe og øvrige

**Eksponering af ishockeytransmissioner på  
DR1, DR2, TV 2, TV 2 Zulu, TV3, 3+ og Kanal 5**

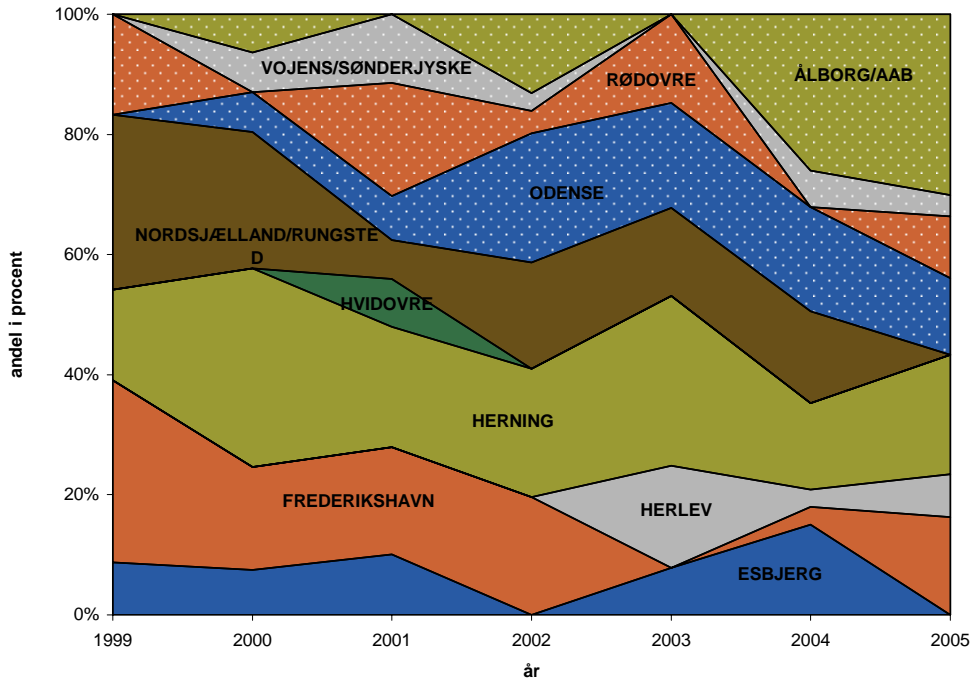


**Seernes forbrug af ishockeytransmissioner på  
DR1, DR2, TV 2, TV 2 Zulu, TV3, 3+ og Kanal 5**

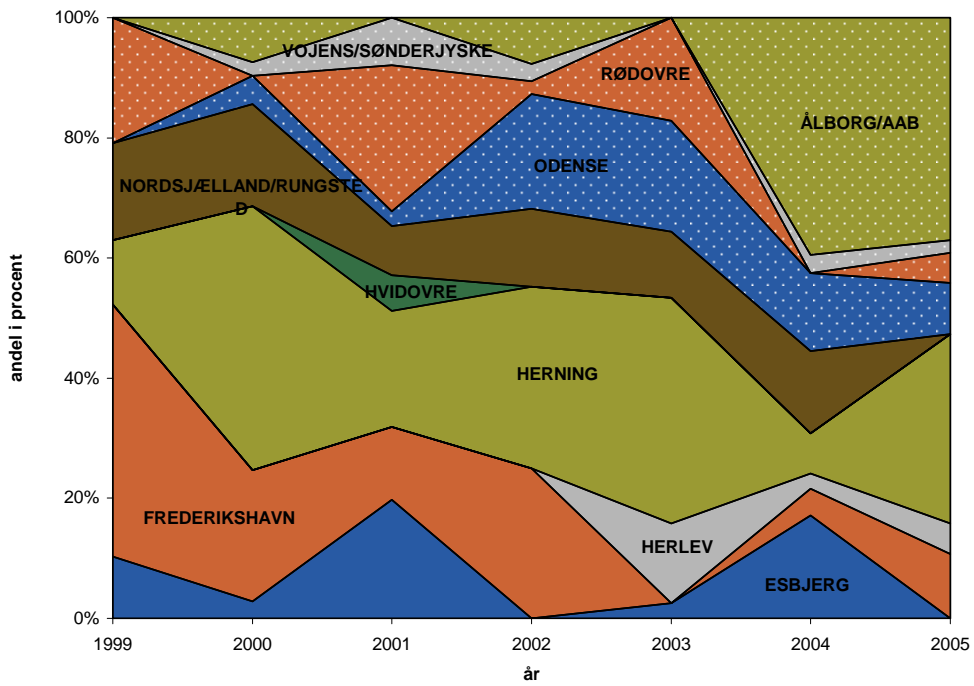




### Danske klubbers eksponering på udebane

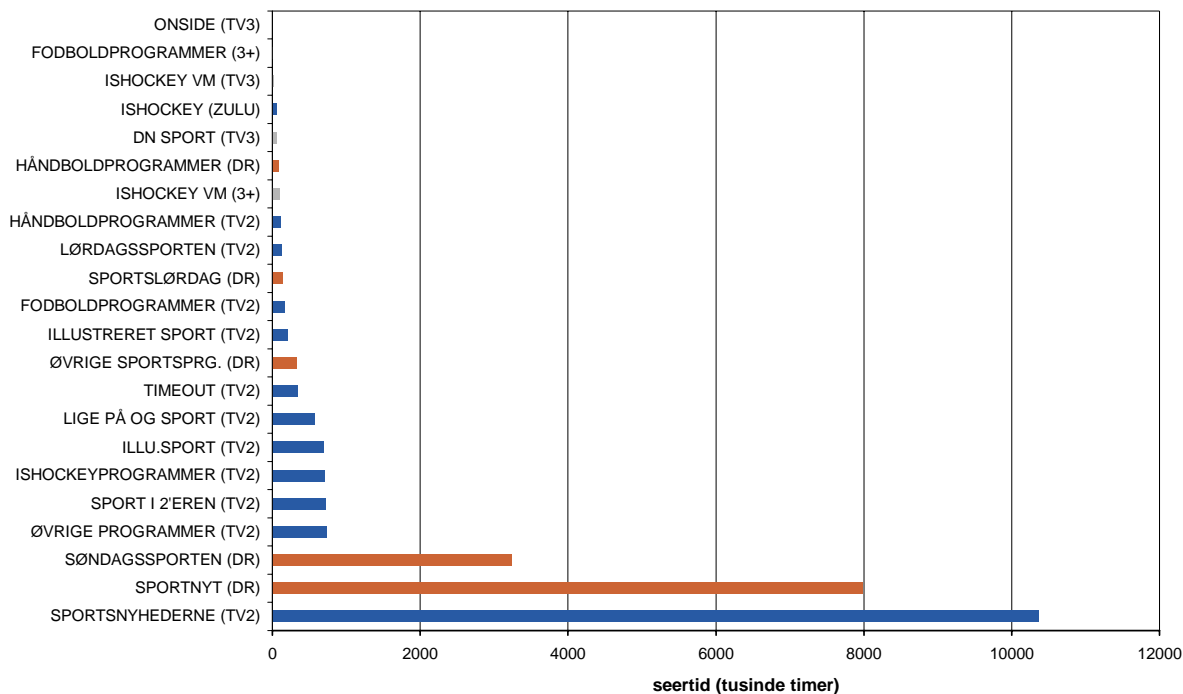


### Seertid til danske klubber på udebane



## Ishockeyindslag 1993-2005

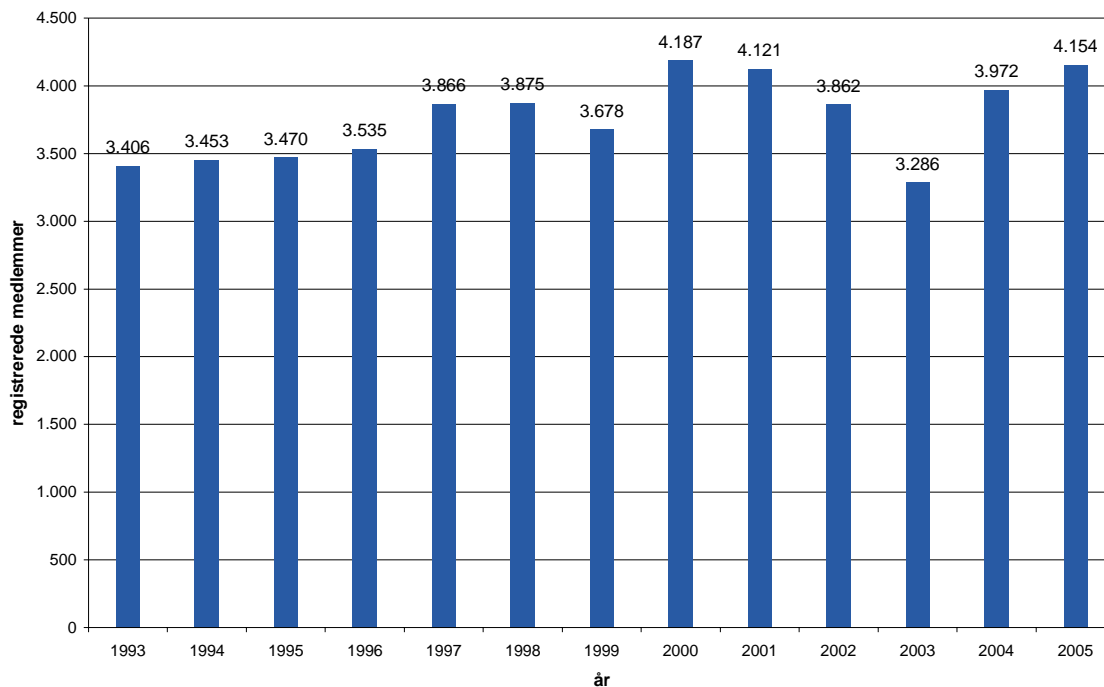
Seernes forbrug af ishockeyindslag



Ishockeyindslag 1993-2005	Seertid i tusinde timer	Eksposering i timer
SPORTSNYHEDERNE (TV2)	10375	20,3
SPORTNYT (DR)	7986	13,0
SØNDAGSSPORTEN (DR)	3237	5,4
ØVRIGE PROGRAMMER (TV2)	741	2,1
SPORT I 2'EREN (TV2)	727	1,2
ISHOCKEYPROGRAMMER (TV2)	716	3,5
ILLU.SPORT (TV2)	701	1,0
LIGE PÅ OG SPORT (TV2)	581	1,6
TIMEOUT (TV2)	348	1,7
ØVRIGE SPORTSPRG. (DR)	330	0,9
ILLUSTRERET SPORT (TV2)	210	0,6
FODBOLDPROGRAMMER (TV2)	174	0,3
SPORTSLØRDAG (DR)	141	0,7
LØRDAGSSPORTEN (TV2)	131	0,2
HÅNDBOLDPROGRAMMER (TV2)	115	0,4
ISHOCKEY VM (3+)	101	5,0
HÅNDBOLDPROGRAMMER (DR)	93	0,3
DN SPORT (TV3)	57	0,7
ISHOCKEY (ZULU)	57	2,5
ISHOCKEY VM (TV3)	19	0,4
FODBOLDPROGRAMMER (3+)	10	0,3
ONSIDE (TV3)	2	0,0

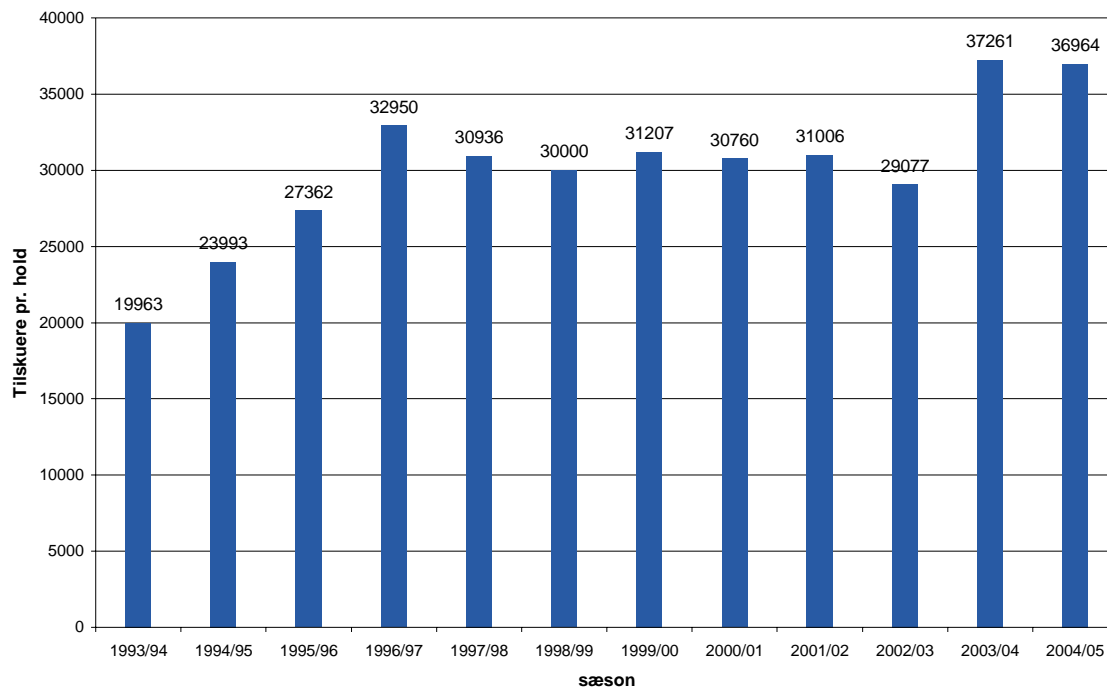
## Medlems- og tilskuervækst

Udviklingen i registrerede medlemmer i Danmarks Ishockey Union



Kilde: DIF

Tilskuere pr. hold i Isligaen



Kilde: Danmarks Ishockey Union

## Interessetal (danskere over 15 år)

### Hvor meget interesserer du dig for...

Ishockey	Procent af befolkning
1: Meget lidt	58
2	18
3	10
4	7
5	4
6: Rigtig meget	3
Ved ikke/ubesvaret	1
I alt	100
Gennemsnit	1,9

### Hvilket totalindtryk har du af...

Ishockey	Procent af befolkning
1: Meget negativt	13
2	19
3	23
4	14
5	6
6: Meget positivt	4
Ved ikke/ubesvaret	20
I alt	100
Gennemsnit	2,9

### Hvilke tre idrætsgrene er du mest interesseret i?

	Procent af befolkning
Fodbold	48
Håndbold	41
Cykling	18
Dans	16
Formel 1	14
Atletik	11
Tennis	11
<b>Ishockey</b>	<b>5</b>

Udøver du selv, eller er du på nogen måde aktivt engageret i nogle af disse idrætsgrene?

Ishockey: 0%

Har du i løbet af de sidste 12 måneder været til stede som tilskuer... Ishockey: 4%  
(gennemsnitligt 6,8 gange i løbet af 12 måneder)

Kilde: MMI Sponsorbarometer Danmark 2005

## Europæisk perspektiv

Ishockey optræder i top 50 på de europæiske landes (Østrig, Belgien, Danmark, Finland, Tyskland, Italien, Holland, Norge, Polen, Portugal, Rumænien, Rusland, Slovakiet, Slovenien, Spanien, Sverige, Schweiz, Storbritannien) opgørelser over mest sete programmer i 2005 i disse lande:

Finland (bedste placering nr. 5)

Slovakiet (Indtager fem første pladser)

Sverige (bedste placering nr. 19)

Kilde: TV Sports Markets

---