

ÅRSRAPPORT 2008

2008

TEAM DANMARK



FAKTA OM 2008

34 FORSKELLIGE SPORTSGRENE

1036 ATLETER

65 INTERNATIONALE MEDALJER TIL TEAM DANMARK STØTTEDE ATLETER

7 OL-MEDALJER (2 GULD, 2 SØLV OG 3 BRONZE)

4 PL-MEDALJER (2 GULD, 1 SØLV OG 1 BRONZE)

14 VM-MEDALJER (4 GULD, 5 SØLV OG 5 BRONZE)

40 EM-MEDALJER (11 GULD, 11 SØLV OG 18 BRONZE)

143 MIO. KR. SAMLET OMSÆTNING

UDVALGTE TALENTER

FRA 20 FORSKELLIGE IDRÆTSGRENE HAR FÅET 3,5 MIO. KR. TIL AT STYRKE DERES SPORTSLIGE UDVIKLING

18 ELITEKOMMUNER

7707 IDRÆTSMEDICINSKE BEHANDLINGER FORDELT PÅ 390 ATLETER

PROFILERING OG WEB-TV MED OL-ATLETERNE PÅ DET NYE SITE - WWW.OL.DK - OVER 1,4 MIO. SIDEVISNINGER I DET HALVE ÅR OP TIL OL

OVER 3.000 BØRN PÅ 21 IDRÆTSSKOLER I ELITEKOMMUNERNE

VESTERVANGSSKOLEN, SØNDERAGERSKOLEN, BELLAHØJ SKOLE, HJALLELSKOLEN, VESTER SKERNINGE SKOLE, RANTZAUSMINDE SKOLE, SUNDHØJSKOLEN, GUDME SKOLE, LUNDBY SKOLE, GUDBJERG SKOLE, RUNDHØJ SKOLE, VEJLBY SKOLE, HJORTEBROSKOLEN, SØNDERBROSKOLEN, BRÆNDKJÆRSKOLEN, VONSILD SOGNEKOLE, BIRKELUNDSKOLEN, SCT. JØRGENS SKOLE, LANGEMARKSSKOLEN, BAKKESKOLEN OG SKJØLDBORGVEJENS SKOLE

NYT SPORTSPSYKOLOGISK TEAM

Bestyrelse (1. januar til 1. juni 2008)

Carl Holst (formand)

Kurt Trangbæk (næstformand)

Birgitte Nielsen

Eva Wulff Helge

Gert Nielsen

Mette Jacobsen

Ole M. Daugbjerg

Steen S. Pedersen

Bestyrelse (fra 1. juni 2008 og året ud)

Carl Holst (formand)

Birgitte Nielsen (næstformand)

Camilla Andersen

Else Trangbæk

Eva Wulff Helge

Niels-Christian Levin Hansen

Ole M. Daugbjerg

Steen S. Pedersen

Bestyrelsen har holdt seks møder i 2008.

Direktør

Michael Andersen

Adresse

Team Danmark

Idrættens Hus

Brøndby Stadion 20

2605 Brøndby

Telefon 43 26 26 26

Fax 43 26 25 55

post@teamdanmark.dk

www.teamdanmark.dk

Tilrettelæggelse

Søren Willeberg, kommunikationskonsulent

Rama Pryce, kommunikationskonsulent

Knud Skadborg, konsulent

Layout og produktion

Tina Asta Børresen / Formegon ApS

Design: 1508 A/S

Foto

Tuala Hjarnø

Das Büro

INDHOLD



Vision, mission og værdier	5
Beretning	7
Mål- og resultatrapportering	10
Sportslige resultater	10
Udvikling af hele idrætsmennesker	12
Forbedret talentudvikling	13
Øget samarbejde med Elitekommunerne	14
Oversigt over indfrielse af resultatmålene for 2008	16
Rapportering af øvrige fokusområder	18
Oversigt over de Team Danmark-støttede atleter	22
Oversigt over sportslige mål og sportslige resultater 2008	24
Medaljer i 2008	28
Regnskab	40
Ledelsespåtegning	42
Revisionspåtegning	44
Anvendt regnskabspraksis	45
Resultatopgørelse for 2008	46
Balance 31. december 2008	48
Noter	50

TEAM DANMARK HOVEDSPONSORER 2008

TEAM DANMARK



Team Danmark støttes af:

Danske Spil
til glæde og til gavn







VISION, MISSION OG VÆRDIER

VISION

Team Danmarks vision er at gøre ”Danmark til det bedste sted i verden at dyrke elitesport”

MISSION

Team Danmarks mission er fastsat i lov nr. 288 af 26. april 2004 om eliteidræt. Her fremgår det, at Team Danmark skal udvikle dansk eliteidræt på en socialt og samfundsmæssigt forsvarlig måde. I samarbejde med relevante samarbejdspartnere skal Team Danmark iværksætte, koordinere og effektivisere fælles foranstaltninger for eliteidrætten.

VÆRDIER

I Team Danmark sætter vi atleten i centrum. For at skabe de bedst mulige vilkår for de enkelte eliteudøvere baserer Team Danmark sin virksomhed på fire grundlæggende værdier:

Dynamik

Team Danmark er den centrale og koordinerende organisation, der driver udviklingen af dansk eliteidræt fremad. Team Danmark arbejder proaktivt for at skabe et øget samarbejde og dialog med alle relevante aktører om udviklingen af dansk eliteidræt. Vores ambition om et øget samarbejde på tværs af organisationer og interessenter er et vigtigt pejlemærke i vores arbejde.

Kvalitet

Team Danmark forventer ”verdensklasse-resultater” af såvel os selv som vores samarbejdspartnere. Høj kvalitet og et stærkt fagligt afsæt er grundlaget for alt vores arbejde. Vores fokus på kvalitet skaber resultater. I Team Danmark er konkrete resultatmål og succeskriterier en naturlig udviklingskatalysator, og det internationale resultatperspektiv er centralt i alle dele af organisationens arbejde.

Innovation

Team Danmark tør og vil rykke ved de eksisterende grænser på alle områder af eliteidrætten. Team Danmark prioriterer udviklingsarbejde vel vidende, at udviklingsarbejde ikke i alle tilfælde fører til umiddelbare resultater. Vores udgangspunkt er, at ”hvis vi gør det, andre allerede gør, får vi de resultater, andre allerede har haft”. I vores samarbejdsrelationer bidrager vi med et blik for udviklingsperspektivet.

Åbenhed

Team Danmark lægger vægt på, at der er åbenhed om alle beslutningsprocesser. Åbenhed og gennemsigtighed er forudsætningen for at skabe indsigt, forståelse og dialog med omverdenen.



BERETNING

2008 var et rigtig godt år for dansk eliteidræt. Atleter fra en bred vifte af sportsgrene nåede flotte resultater ved internationale mesterskaber. Og ved de Olympiske og de Paralympiske Lege i Beijing i sensommeren 2008 blev de danske medaljemålsætninger om henholdsvis syv og ni medaljer indfriet.

Men 2008 var mere end OL og PL. Det blev også året, hvor Danmark tog sit første EM-guld nogensinde i herrehåndbold. Det blev til ni internationale medaljer til cykelsporten mod bare én i 2004. Kajakroerne hentede hele fire internationale medaljer – hvor tre medaljer endda blev roet hjem på de olympiske distancer. Og speedwaysporten satte med VM-guld til både holdet og individuelt til Nicki Petersen en tyk streg under, at Danmark fortsat er verdens bedste speedwaynation. Og det er jo kun et lille udpluk af årets 65 EM-, VM- og OL-medaljer, som i alt 109 Team Danmark-støttede atleter kæmpede sig til i 2008.

Dansk elitesport er dog andet og mere end medaljer – en ekstern evalueringsrapport af Team Danmarks indsats i perioden 2005-2008 fremhævede blandt andet, at ”en af de vigtigste hjørnestene i Team Danmarks virke, herunder arbejdet med støttekonceptet, er fordringen om en social og samfundsmæssig forsvarlig udvikling af dansk eliteidræt. Denne grundsten var hovedårsagen til, at den første lov om eliteidræt overhovedet blev vedtaget i Folketinget tilbage i 1980’erne. Alle undersøgelser gennemført herhjemme viser, at danske eliteudøvere er højere uddannet end deres jævnaldrende, som ikke dyrker elitesport”. **Det er altså lykkedes – også i 2008 – at opnå gode sportslige resultater på en social og samfundsmæssig ansvarlig måde.**

OL og PL 2008

OL og PL 2008 var – sportsligt, organisatorisk og mediemæssigt – årets højdepunkter. Forberedelserne frem mod konkurrencerne i Beijing, der var tilrettelagt i et tæt samarbejde med de enkelte specialforbund og Danmarks Idræts-Forbund, var tæt på optimale, og visionen om at skabe et fælles dansk hold på tværs af sportsgrene lykkedes langt hen af vejen. Der var **under OL 2008 en rigtig god holdånd** blandt atleter, sportschefer, trænere og ledere. Danmark var repræsenteret i 16 idrætsgrene og det blev til i alt syv medaljer – **to guld, to sølv og tre bronze** – i seks forskellige idrætsgrene: Roning, sejlsport, cykling, kajak, ridning og svømning. En absolut godkendt placering som nr. 30 i nationskonkurrencen ud af de 205 deltagende lande. Af sammenlignelige lande var det kun Norge (nr. 21) og New

Zealand (nr. 26), som opnåede et højere medaljeantal og flere placeringspoints (top 8-placeringer) end Danmark. Derimod fik Danmark markant flere OL-medaljer end både Finland (nr. 44) og Sverige (nr. 56).

De Paralympiske Lege blev også en sportslig succes for de atleter, som var støttet af Team Danmark. PL 2008 viste med al tydelighed, at flere og flere lande investerer stadig større ressourcer til eliteidræt, samt at integrationen mellem atleter inden for samme idrætsgren er stærkere i en del andre lande, end den er i Danmark. Hvis vi i de kommende år fortsat skal levere topresultater i handicapidrætten, er et stærkere samspil med raskidrætten vejen frem.

Allerede nu er vi godt i gang med at opstille mål og strategier for det næste OL og PL i London om 3 ½ år. Et af målene er at kvalificere mere end ét hold inden for holdboldspil. Det er ikke urealistisk at tro på kvalifikation af såvel fodbold- som håndboldkvinder og -herrer ved næste OL. I Team Danmark mener vi, at vi har potentialet til at opfylde den drøm.

Den næste store olympiske opgave er imidlertid vinter-OL 2010 i Vancouver. Legene finder sted om mindre end ét år, og meget tyder på en flot dansk deltagelse. Det lykkes desværre ikke at kvalificere et dansk landshold til den Olympiske ishockeyturnering, men vi tror på kvalifikation af både curlingkvinderne og -herrerne samt flere skiløbere, hvor nogle har potentialet til top 8-placeringer.

Bedre forhold for atleterne

Team Danmarks vision er at samle et større antal sportsgrene i nationale træningscentre – og meget gerne på én samlet lokalitet. I 2008 flyttede Team Danmarks testcenter fra Bispebjerg Hospital til Idrættens Hus i Brøndby, og samtidig blev faciliteterne til fysisk træning og sportsmedicin i Idrættens Hus optimeret. Det seneste års renovering af faciliteterne og senest ændringer af kostpolitikken i Idrættens Hus har skabt bedre forhold i hverdagen for atleter, trænere og ledere. Team Danmark vil i de kommende år arbejde for **endnu bedre forhold og stærkere samspil mellem de forskellige eksperter**; læger, fysioterapeuter, diætister, sportsfysiologer og -psykologer samt konsulenter, der kan rådgive og vejlede atleter om den daglige træning.

Team Danmark har i 2008 med bistand fra Idrættens Analyseinstitut og Danmarks Evalueringsinstitut også gennemført en undersøgelse af Team Danmarks forlængede ungdomsuddannelsesstilbud. Undersøgelsens hovedkonklusion



er, at **ordningen er en succes med plads til forbedringer**. Siden 1988 har danske talenter nydt godt af de forlængede ungdomsuddannelses-tilbud. 4-årige gymnasieforløb, 3-årige HF-forløb og en række andre forlængede uddannelsesforløb har sikret, at unge danske atleter har magtet både at tage en ungdomsuddannelse samtidig med, at de har forfulgt drømmene om at vinde medaljer ved store internationale mesterskaber. Evalueringen fremhæver blandt andet:

- Antallet af Team Danmark-godkendte atleter, som benytter Team Danmarks forlængede uddannelsesforløb, er faldet markant siden gymnasireformen i 2005.
- Fire ud af fem godkendte atleter søger det almene gymnasium – mens der er begrænset søgning på de øvrige ungdomsuddannelser.
- I dag er det kun gymnasierne Marselisborg og Falkonergården, der har Team Danmark-elever nok til at danne hele klasser, mens der i gennemsnit kun er omkring tre Team Danmark-elever på hver af de over 80 øvrige uddannelsesinstitutioner, som udbyder ordningen.
- Eliteidrætsudøvernes tilfredshed er større i klasser, hvor der er flere Team Danmark-elever.

Team Danmark vil i løbet af kort tid fremlægge en samlet strategi på ungdomsuddannelsesområdet. Vi vil arbejde for en model, der passer til uddannelsesforholdene i Danmark. På den ene side betyder det, at vi skal indstille os på større international konkurrence og højere krav, på den anden side skal vi holde fast i, at atleterne udvikler sig både socialt og uddannelsesmæssigt, mens de dyrker elitesport. **Det kræver større fleksibilitet på alle områder i uddannelsessystemet.** Modellen vil indeholde en større grad af centralisering og forsøge at maksimere den værdi, der ligger i at samle de bedste talenter, trænere og undervisere. Vi arbejder med en målsætning om, at der i august 2010 skal være en landsdækkende model med flere Team Danmark-elever i klasserne – uden vi dog udelukker muligheden for, at atleterne som hidtil gennemfører deres ungdomsuddannelse i mere lokalt regi.

I efteråret 2009 retter vi opmærksomhed på atleternes forhold på de videregående uddannelsesinstitutioner, blandt andet på universiteterne og professionshøjskolerne. Også på det område er der plads til forbedringer.

En vigtig udfordring i de kommende år bliver helt grundlæggende at forbedre forholdene for de danske verdensklasse atleter i de sportsgrene, hvor de kommercielle indtægter er begrænsede. Vi skal sikre vores OL-deltagere og andre

topatleter ordentlige vilkår, der matcher deres jævnaldrende. OL-deltagere skal ikke være tvunget til at bo hjemme, til de er langt oppe i tyverne – og danske medaljekandidater skal ikke opgive karrieren, blot fordi de får børn og ikke længere vil byde deres familie at leve på en sten. **OL 2008 bød på flere eksempler, der viste, at de økonomiske forhold, vi i øjeblikket byder vores allerbedste atleter, ikke er tidssvarende.** Der er behov for bedre forhold, hvis vi i fremtiden skal sikre, at vores stjerner ikke vælger elitesporten fra – alene fordi de ikke kan få hverdagen til at hænge sammen.

Team Danmarks støttekoncept 2009-2012

For at styrke grundlaget for udviklingen af støttekoncept 2009-2012 var det vigtigt at få en ekstern og uafhængig evaluering af støttekoncept 2005-2008. Dette arbejde blev udført af Idrættens Analyseinstitut i efteråret 2007 og de første måneder af 2008. Evalueringsrapporten konkluderede blandt andet, at **”Team Danmark inden for de rammer, som er udstukket af lovgrundlaget og resultatkontrakten med Kulturministeriet, overordnet set arbejder hensigtsmæssigt, seriøst og sobert med støttekonceptet – den konkrete operationalisering af Team Danmarks forpligtigelser. Generelt har dansk elitesport dog tabt terræn, ligesom Danmark målt på resultater underpræsterer i forhold til, hvor rigt landet er. Dette må blandt andet tilskrives det forhold, at andre nationer afsætter flere midler til elitesatsninger. Derfor må Team Danmark roses for i en vis udstrækning at kompensere for det internationale pres. Et pres, der alt andet lige må forventes at resultere i et endnu lavere resultatniveau i fremtiden, hvis der ikke genereres flere ressourcer til området”.**

På baggrund af evalueringsrapportens overordnede konklusioner og anbefalinger fremlagde Team Danmarks bestyrelse i forsommeren 2008 et oplæg, som Team Danmarks vigtigste samarbejdspartnere kunne kommentere. Det var meget positivt, at vi modtog mange kvalificerede høringssvar. Det vidner om et stort engagement blandt vore nærmeste samarbejdspartnere. Med det afsæt færdiggjorde Team Danmarks bestyrelse i september 2008 processen, da de vedtog støttekoncept 2009-2012.

De væsentligste ændringer i støttekoncept 2009-2012 er:

- Udvikling af bedre mål for den sportslige udvikling. Medaljer ved EM, VM og OL giver ikke et fyldestgørende billede af den sportslige udvikling.
- Større og stærkere fokus på talentidentifikation og -udvikling, herunder sikring af en rød tråd fra udvikling af talenter til international elite i det enkelte forbund.



- Styrkelse af det sportspsykologiske område og en bedre koordinering af ekspertbistand i forhold til den enkelte atlet.
- Bedre udnyttelse af eliteidrættens kommercielle aspekter, herunder at de enkelte forbund i samarbejde med Sport One Danmark og Team Danmark øger egenfinansiering af elitearbejdet.
- Mindre og mere enkel administration med en større grad af rammestyning med mindre bureaukrati og kontrol.

Der skal her lyde en tak til alle atleter, trænere og ledere, som i forbindelse med evalueringen bidrog med værdifulde in-put og forbedringsforslag.

Sportsåret 2009 – danske atleter på hjemmebane

Mange danske atleter vil i de kommende måneder få mulighed for at opnå gode internationale resultater på hjemmebane. I 2009 bliver der afviklet mere end 40 større sportsbegivenheder i Danmark – ligesom Danmark er vært for IOC-sessionen og kongres. Team Danmarks fokus vil sammen med de enkelte specialforbund være rettet på internationale mesterskaber - herunder VM i finnjolle (4.-12.7.2009), VM i 470-jolle (20.-29.8.2009), VM i brydning (21.-27.9.2009), VM i taekwondo (10.-18.10.2009), EM i bowling for herrer (4.-14.6.2009) og EM i vandski (19.-23.8.2009). Alle mesterskaber, hvor danske atleter har gode muligheder for at nå medaljeskamlen.

Årets økonomiske resultat

Den globale finanskrisen, som for alvor slog igennem i de sidste måneder af 2008, har naturligvis også ramt dansk elitesport. For første gang i en længere årrække kan vi konstatere en stagnerende omsætning og et fald i overskuddet fra Danske Spil. Team Danmarks andel af tipsmidlerne faldt således i 2008 til 102,7 mio. kr. mod 104,4 mio. kr. i 2007.

Foruden indtægterne fra Danske Spil er Team Danmark meget afhængig af to andre indtægtskilder, nemlig salg af kommercielle ydelser gennem Sport One Danmark og TV-indtægter. Disse to områder er stort set uforandrede i 2008 i forhold til 2007.

På den baggrund er det tilfredsstillende, at regnskabet for 2008 udviser et overskud på 3,2 mio. kr, hvilket er en forbedring på 3,7 mio. kr. i forhold til budget 2008.

Team Danmark har en stærk tro på, at vi også i de kommende år udvikler mange nye talenter og potentielle verdensklasse-

atleter. Men vi må samtidig konstatere, at en række konkurrerende og sammenlignelige lande har haft langt større årlige stigningstakster i de statslige og kommercielle investeringer i eliteidræt, end vi har set i Danmark i det seneste tiår. Vi vil arbejde målrettet på at ændre på den udvikling.

Der skal afslutningsvis lyde en tak for indsatsen til de bestyrelsesmedlemmer, der ved rotationen i sommeren 2008 ikke længere er en del af Team Danmarks bestyrelse. Det drejer sig om Kurt Trangbæk, Mette Jacobsen og Gert Nielsen. Tak for jeres indsats og engagement.

2008 var tredje og sidste år i Team Danmarks resultatkontrakt med Kulturministeriet. Denne årsrapport gennemgår og analyserer de resultatmål for 2008, som Team Danmark har fastsat i samarbejde med Kulturministeriet.

God fornøjelse med læsningen af årsrapporten – og tak for din opbakning til dansk elitesport i 2008.

MÅL- OG RESULTAT- RAPPORTERING



I det følgende kan du læse resultaterne af Team Danmarks arbejde i relation til de fire områder – sportslige resultater, udvikling af hele idrætsmennesker, talentudvikling og samarbejde med Elitekommunerne – hvor der er fastsat klare målsætninger i resultatkontrakten. Derudover gennemgås udvalgte fokusområder, Team Danmark har haft i 2008.

SPORTSLIGE RESULTATER

Mål

Team Danmark skal skaffe internationale medaljer til Danmark. Det indebærer blandt andet følgende mål i resultatkontrakten:

- Danmark skal opnå flere medaljer ved EM, VM og OL i perioden 2005-2008 end i perioden 2001-2004 til forbundene i Top Team Danmark-støttekategorien.

Resultater

Det lykkedes at opfylde resultatkontraktens overordnede sportslige mål, idet de Team Danmark støttede atleter talt har vundet flere medaljer ved EM, VM og OL i perioden 2005-2008 end i perioden 2001-2004. **Det blev til 178 medaljer i 2001-2004, mens det blev til i alt 198 medaljer i 2005-2008.**

Fordelingen af medaljer i perioderne 2001-2004, samt 2005-2008 i de Team Danmark støttede forbund ser ud som følger:

Til trods for, at målsætningen om 69 medaljer i 2008 ikke blev indfriet, vil året blive husket som et godt dansk sportsår. Syv danske OL-medaljer samt en række bemærkelsesværdige danske præstationer ved EM og VM understreger, at danske atleter fortsat har høj international klasse. Det blev til i alt **65 OL-, PL-, VM- og EM-medaljer til Team Danmark støttede atleter i løbet af det forgangne år.** 2004 og 2008 er umiddelbart sammenlignelige år i forhold til den olympiske cyklus, ligesom der er et sammenligneligt antal internationale mesterskabsstævner. Ganske som i 2004 blev de Team Danmark-støttede medaljer vundet af 18 forskellige forbund. Syv "nye" idrætsgrene kom i 2008 på listen over medaljevindere sammenlignet med 2004. Det er bowling, brydning, curling, golf, handicapidræt, ridning og taekwondo. Til gengæld var der også syv forbund, der tog medaljer i 2004, som ikke kom på sejrsskamlene i 2008. Det drejer om atletik, bordtennis, orienteringsløb, karate, militær femkamp, skydning og sportsdans.

Økonomi

I 2008 støttede Team Danmark dansk elitesport med i alt 120,9 mio. kr., hvoraf 85,9 mio. kr. eller 71 % blev givet som direkte tilskud til specialforbundene, og 35,0 mio. kr. eller 29 % blev anvendt til andre støttefunktioner, blandt andet idrætsmedicin, testcentre og drift af elitelandsbyerne.

Team Danmark gav i 2008 direkte økonomisk støtte til 34 forskellige specialforbund og discipliner. Der var 20 special-

	Antal medaljer	Antal Forbund	VM guld	VM sølv	VM bronze	EM guld	EM sølv	EM bronze	OL guld	OL sølv	OL bronze	PL*
2001	30	13	5	5	6	1	6	7	0	0	0	
2002	44	15	5	6	6	8	10	9	0	0	0	
2003	35	14	4	4	7	6	6	8	0	0	0	
2004	69	18	3	8	7	13	15	15	2	0	6	
2005	43	19	2	8	11	10	8	4	0	0	0	
2006	62	20	10	8	12	12	10	10	0	0	0	
2007	28	16	3	4	5	5	2	9	0	0	0	
2008	65	18	4	5	5	11	11	18	2	2	3	4

* Støtten til handicapidrætten var i 2004 ikke målrettet navngivne atleter, som det var tilfældet i 2008. Medaljerne ved PL i 2004 er derfor ikke taget med i medaljeoversigten.



forbund i Top Team Danmark Forbund satsningskategorien. Team Danmark støttede endvidere 10 specialforbund i individuelle satsninger, der fokuserer på navngivne atleter. Derudover støttede Team Danmark udviklingsprojekter i fire specialforbund.

Analyse og vurdering

Der er **en række positive tendenser i den sportslige udvikling i perioden 2005-2008**. Ud over at det samlede antal medaljer var højere i 2005-2008 end i 2001-2004, så er det også positivt, at antallet af EM- og VM guldmedaljer samlet i perioden er steget. Det blev således til 38 EM-guld og 19 VM-guld i 2005-2008, mens danske atleter i 2001-2004 kæmpede sig til 28 EM-guld og 17 VM-guld. Det er samtidigt positivt, at antallet af Team Danmark-støttede forbund, der vinder internationale medaljer, ser ud til at være stigende, sammenlignet med den foregående periode. I 2008 er der tale om en stagnation, men for de andre år i resultatkontraktperioden er der tale om en stigning i antallet af medaljevindende forbund i forhold til det senest sammenlignelige år. Og specifikt i forhold til OL 2008, så levede de sportslige præstationer op til målsætningen om syv medaljer – to guld, to sølv og tre bronzemedaljer i seks forskellige discipliner. Et meget tilfredsstillende resultat set i lyset af, at resultaterne ved VM i OL disciplinerne i 2005-2007 var dårligere end ved OL i Athen 2004.

Der er også en række tendenser i den sportslige udvikling, som peger i den forkerte retning. **Den sportslige udvikling målt i antallet af medaljer ser nemlig ud til at have taget en negativ drejning i de seneste to år**. Antallet af medaljer i 2007 og 2008 er således faldende i forhold til 2003 og 2004. De Team Danmark-støttede atleter vandt 28 medaljer i 2007 mod 35 medaljer i 2003, og det seneste år blev det til 65 medaljer mod de 69 internationale topplaceringer, som det blev til i 2004.

Som Idrættens Analyseinstitut påpeger i evalueringsrapporten af Team Danmarks støttekoncept 2005-2008, så giver antallet af medaljer alene ikke et retvisende billede af dansk elitesports konkurrenceevne. Der er behov for en mere nuanceret måling af de danske resultater – og rapporten foreslår blandt andre en opgørelse af top 8 placeringer ved VM i OL-disciplinerne, som et supplerende måleværktøj for den sportslige udvikling. Og en analyse af resultaterne i årene mellem Athen og Beijing tyder desuden på, at der er færre atleter, der er med i medaljekapløbet i de olympiske discipliner – altså at dansk eliteidræts top er blevet smal-

lere. **Gennem opgørelsen af top 8 placeringer – hvor en 1. plads giver 8 point og en 8. plads giver 1 point - så er tilbagegangen desværre åbenlys**. Antallet af placeringspoint var ved OL i Athen 99, mens antallet af top 8 point ved VM i OL disciplinerne op til Beijing var markant lavere i 2006 (85) og i 2007 (71). Resultaterne i Beijing var bedre end resultaterne i 2005-2007 både med hensyn til medaljeantallet og top 8 point, idet det blev til 87 placeringspoint i Beijing. Resultatet i Beijing ligger således under både OL i Atlanta (108), OL i Sydney (92) og OL i Athen (99). Det kan samtidigt konstateres, at antallet af atleter, der formår at kvalificere sig til OL, er faldende, hvilket ligeledes indikerer, at den danske elite bliver smallere, og derved også mere sårbar, idet enkelte skadesforløb eller karrierestop således har en voldsommere indflydelse på det danske resultatpotentiale. Antallet af OL-atleter i 1996 var 126, til legene i Sydney bestod det danske hold af 97 atleter, mens det i Athen 2004 var på 90. Ved OL i Beijing bestod det danske hold som bekendt af 84 atleter.

Evalueringsrapporten fra Idrættens Analyseinstitut måler endvidere på en række andre parametre, og her er konklusionen desværre også, at **dansk elitesport i øjeblikket taber terræn i forhold til de lande, vi normalt sammenligner os med. Det er naturligvis ikke tilfredsstillende**.

Det er Team Danmarks vurdering, at den internationale konkurrence skærpes markant i disse år. Flere nationer satses målrettet på eliteidrættens, og den skærpede internationale konkurrence, hvor stadig flere nationer er med i kampen om medaljerne, er virkeligheden i moderne topsport. Denne udvikling stiller stigende krav til atleter, forbund og det professionelle arbejde omkring eliteindsatsen, ligesom det stiller krav om øgede ressourcer.

I afsnittet "Oversigt over sportslige mål og resultater" finder du et samlet overblik over de Team Danmark støttede idrætsgrene, deres sportslige målsætninger for 2008 samt i hvilken grad, de formåede at indfri de sportslige mål for året.



UDVIKLING AF HELE IDRÆTSMENNESKER

Mål

Team Danmark skal sikre, at danske atleter udvikler sig til "hele idrætsmennesker". Det indebærer følgende mål i resultatkontrakten:

- Mindst 96 % af atleterne på Team Danmarks bruttogrupper er enten under uddannelse eller i job.

Resultater

97,5 % af atleterne på Team Danmarks bruttogrupper er enten under uddannelse eller i job – herunder professionelle atleter. De resterende eliteudøvere er i en overgangsperiode mellem forskellige job eller uddannelser. For at følge op på de atleter, som ikke er under uddannelse eller i job, går Team Danmark dialog med deres landstrænere eller sportschefer og om nødvendigt uddannelses- og erhvervsvejledere. Hvis der er behov for det, bliver der udarbejdet en plan for atletens tilknytning til uddannelsessystemet eller erhvervslivet.

Team Danmark har i samarbejde med konsulentfirmaet Paghco gennemført et pilotprojekt omkring karriereafklaring for eliteudøvere. Projektet bliver evalueret i begyndelsen af 2009, og erfaringerne vil sammen med lignende pilotprojekter danne grundlag for Team Danmarks fremtidige indsats på dette område.

Team Danmarks forlængede ungdomsuddannelsesforløb skal sikre, at unge talenter kan gennemføre en ungdomsuddannelse samtidigt med, at de satser på en elitekarriere. I 2008 blev 423 atleter godkendt til forlængede ungdomsuddannelsesforløb, hvilket er en mindre stigning i forhold til de foregående år.

Atleter godkendt til forlængede ungdomsuddannelsesforløb

Periode	Godkendte	Afslag	Samlet
2005/2006	407	100	507
2006/2007	389	95	484
2007/2008	396	91	487
2008/2009	423	71	494

Økonomi

I 2008 blev der anvendt 1,6 mio. kr. på job- og uddannelsesområdet. Midlerne blev brugt til supplerende undervisning, flytning af eksamen, supplerende SU og karriererådgivning til Team Danmark-støttede atleter. Der gik endvidere penge til administrationstilskud til uddannelsesinstitutioner med Team Danmark-støttede atleter samt til studie- og erhvervsvejledere.

Analyse og vurdering

Den opstillede målsætning for 2008 er indfriet. Målsætningen er identisk med målsætningen for 2006 og 2007, hvor målsætningen ligeledes blev indfriet.

Omkostninger til uddannelse

	2007	2008
Suppl. undervisning (timer)	1.275	1.690
Supplerende SU (mio. kr.)	0,4	0,8
Administrationsbidrag udd.institutioner (mio. kr.)	0,7	0,8

Den nuværende registreringsmetode afdækker dog ikke, i hvor stor udstrækning professionelle udøvere – der i øjeblikket registreres som værende i job – har en uddannelse. Team Danmark vil i det kommende år arbejde for at udvikle en ny metode til registrering af job- og uddannelsesoplysningerne med henblik på at få mere præcise mål for atleternes job- og uddannelsessituation. Ud over den nye registreringsmetode vil Team Danmark iværksætte en opfølgning på undersøgelsen "Subelitens vilkår" fra 2000, der blandt andet skal styrke vidensgrundlaget om danske atleter på en række socio-økonomiske parametre.

Team Danmark har netop evalueret de forlængede ungdomsuddannelser, som har eksisteret siden 1988. Evalueringen, der blev gennemført af Danmarks Evalueringsinstitut og Idrættens Analyseinstitut, konkluderer overordnet, at ordningen er en succes med plads til forbedringer. Team Danmark vil i løbet af kort tid fremlægge en samlet strategi på ungdomsuddannelsesområdet, og vi arbejder mod en model, som indeholder en større grad af centralisering. Evalueringen viste, at der er



behov for yderligere fleksibilitet, og samtidigt skal vi forsøge at maksimere den værdi, der ligger i at samle de bedste talenter, trænere og undervisere. Vores målsætning er, at der i august 2010 skal være en landsdækkende model med flere Team Danmark-elever i klasserne

I 2008 har Team Danmark været i dialog med og har gennemført arbejdsseminarer i samarbejde med forskellige vejledningsinstanser (UU-vejledningen, Studievalg, Syddansk Elite, Nordjysk Elitesport m.fl.). **Formålet er at forbedre vejlednings- og støttemulighederne for atleterne** – både når det drejer sig om valg og gennemførelse af ungdoms- og videregående uddannelser.

Disse initiativer skal – sammen med de andre initiativer, der er beskrevet i ”Hovedlinier i Team Danmarks støttekoncept 2009 – 2012” samt ”Team Danmarks støttekoncept 2009 – 2012” – sikre at tilbuddene på job og uddannelsesområdet fortsat udvikler sig, så de modsvarer atleternes behov.

FORBEDRET TALENTUDVIKLING

Mål

Team Danmark skal styrke talentudviklingen i dansk eliteidræt. I resultatkontrakten indebærer det i 2008 følgende specifikke mål:

- Det aldersrelaterede træningskoncept er implementeret i minimum tre specialforbund, og der er udarbejdet et koncept for aldersrelateret træning i yderligere minimum tre specialforbund. Derudover at der er indgået samarbejdsaftaler med yderligere minimum tre specialforbund om udvikling af idrætsspecifikke aldersrelaterede træningskoncepter.
- Yderligere 40 trænere har gennemført uddannelse i aldersrelateret træning
- Der er igangsat projekter inden for Team Danmarks ekspertområder i yderligere minimum tre kommuner
- Der er etableret skemalagt morgentræning i klub-, kraft- eller elitecenterregi i forbindelse med yderligere minimum fire grund- og ungdomsuddannelsesinstitutioner.

Resultater

Målsætningerne i forhold til udbredelsen af de aldersrelaterede træningskoncepter er indfriet. I 2008 blev seks idrætsgrene – badminton, fodbold, ishockey, orienteringsløb, svømning og volleyball – færdige med deres disciplinsspecifikke aldersrelaterede træningskoncepter. Samtlige forbund

er derefter gået i gang med at implementere de nye metoder, og implementeringen forventes at løbe i de kommende tre år. Fire andre idrætsgrene – atletik, gymnastik, golf og håndbold – forventes at færdiggøre deres aldersrelaterede træningskoncepter og begynde implementeringen i 2009. Derudover er tre forbund netop begyndt arbejdet med aldersrelateret træningskoncept – nemlig bordtennis, roning og ridning. **13 specialforbund er således involveret i arbejdet med aldersrelateret træningskoncepter.**

Uddannelse i aldersrelateret træning er blevet implementeret i DIF's træneruddannelser, og i 2008 blev fagområdet integreret del af DIF's Diplomtræneruddannelse (niveau 3). I alt 67 trænere har deltaget i Diplomtræneruddannelsens studieelement i aldersrelateret træning i 2008 – og derved er målsætningen om yderligere 40 uddannede trænere også indfriet.

Team Danmarks idrætsmedicinske team har i 2008 sammen med de tre kommuner Århus, København og Holstebro gennemført et screeningsprojekt for unge idrætsudøvere. Resultaterne fra screeningsprojektet skal bruges til at udvikle screeningsmodeller for unge med henblik på at optimere den skadesforebyggende træning.

Team Danmark har derudover afviklet 11 basalkurser i sportsernæring med samlet 460 deltagere og otte basalkurser i skadesforebyggelse og -behandling med 221 deltagere i samarbejde med Elitekommunerne. Der er endvidere afviklet seks kurser i fysisk træning for trænere med samlet 142 deltagere. I efteråret 2008 blev der også afviklet fire kurser i Elitekommunerne om spiseforstyrrelser med samlet 119 trænere mv. som deltagere. De forskellige kurser blev i efteråret 2008 evalueret med assistance fra en specialestuderende fra Aalborg Universitet.

Skemalagt morgentræning har gennem en årrække været et tilbud på flere ungdomsuddannelses-institutioner eksempelvis på Falkonergårdens Gymnasium og Rungsted Gymnasium. **I 2008 er der blevet etableret skemalagt morgentræning for talenter i 7.-9./10. klasse** i yderligere syv Elitekommuner i tilknytning til idrætsskolerne i Århus, Haderslev, Aalborg, Kolding, Holstebro, Horsens og Fredericia.

Alle Elitekommuner har forpligtet sig til at etablere idrætsskoler efter Team Danmarks model i aftaleperiode. Der er i 2008 etableret 14 nye idrætsskoler, så der i øjeblikket i alt er 21 idrætsskoler. **3000 børn går nu på idrætsskoler i én af**



Elitekommunerne, og der er nu idrætsskoler i Fredericia, Haderslev, Herning, Holstebro, Kolding, København, Odense, Svendborg, Vejle, Aalborg og Århus.

I samarbejde med Svendborg Kommune er der i 2008 igangsat et pilotprojekt for at efteruddanne idrætsslærere og -pædagoger i aldersrelateret træning. I alt har 65 lærere og pædagoger fra Elitekommunerne i Svendborg, Horsens, Kolding, Haderslev, Odense, Roskilde og Hillerød deltaget i 2008.

For at undersøge effekten af idrætsskolerne i Elitekommunerne er der afsat midler til at forske i dette område. Alle skoler – inklusiv de seks idrætsskoler – i Svendborg Kommune bliver således fulgt tæt i de kommende år for at se på effekten af de fire ekstra ugentlige idrætstimer.

Økonomi

Regeringens handlingsplan for at tiltrække store idrætsbegivenheder indeholder en "talentpulje", som Team Danmark administrerer. Målet med talentpuljen er at øge antallet af internationale talenter i dansk idræt, og Team Danmark har derved foreløbig i perioden 2008 – 2011 fået ekstraordinære midler til at styrke talentudviklingen i samarbejde med specialforbundene.

Midlerne i talentpuljen er i 2008 blevet fordelt i fire forskellige hovedområder: **Ansættelse, forbundsstøtte, styrket samarbejde med Elitekommuner og vidensudvikling.**

De 10 mio. kr. i talentpuljen er i 2008 fordelt med 7,506 mio. kr. til direkte tilskud til specialforbundene, der er støttet forskningsprojekter med 2,133 mio. kr., og der er anvendt 0,361 mio. kr. til konsulentansættelse.

Forbundsstøtten er blevet anvendt til implementering af de disciplinspecifikke aldersrelaterede træningskoncepter samt støtte til navngivne talenter og trænere inden for 20 forskellige sportsgrene. En del af midlerne til forbundsstøtte er i 2008 blevet anvendt til målrettede initiativer for unge talenter under 15 år gennem direkte økonomisk støtte til i alt 7 specialforbund.

Analyse og vurdering

De opstillede mål for forbedret talentudvikling i 2008 er indfriet. Processen med beskrivelse og implementering af aldersrelaterede træningskoncepter forløber planmæssigt. Arbejdet med at udvikle og implementere de aldersrelaterede

træningskoncepter er omfattende, og det er generelt en stor opgave for de medvirkende forbund. For at få udbytte af investeringerne er det afgørende, at den efterfølgende implementering af de aldersrelaterede træningskoncepter i blandt andet forbundenes træneruddannelser, kraftcentrestrukturer m.v. får det fornødne fokus. Dette er en opgave, der kræver endog meget store ressourcer for både specialforbundene og Team Danmark.

Med bevillingen på **ti mio. kr. årligt i 2008-2011** fra regeringens handlingsplan har Team Danmark fået væsentlig bedre muligheder for at gennemføre de ambitiøse planer for talentudviklingen i Danmark. De ekstraordinære midler, hvor specialforbundene modtager 75 % af støtten, har været medvirkende til, at Team Danmark og specialforbundene har kunnet gennemføre de ambitiøse implementeringer af aldersrelaterede træningskoncepter, ligesom det har været muligt at støtte særligt udvalgt talenter med at optimere deres træning. Ydermere har det med puljen været muligt også at igangsætte forskning i effekten af tiltagene i Elitekommuner med idrætsskoler, hvilket på sigt vil optimere modellerne for talentudvikling i Danmark.

Talentudvikling er dog et område, som kræver kontinuerlig fokus, og det er derfor en udfordring, at de nuværende midler kommer fra en tidsbegrænset bevilling, som allerede udløber i 2011.

ØGET SAMARBEJDE MED ELITEKOMMUNERNE

Mål

Team Danmark skal styrke samarbejdet med kommunerne for at udvikle dansk eliteidræt. Det indebærer følgende mål i resultatkontrakten for 2008:

- Der er etableret yderligere minimum tre samarbejdsaftaler med danske kommuner omkring "Elitekommune" konceptet.

Resultater

Ved udgangen af 2007 var der samarbejde med 15 Elitekommuner.

I 2008 er der efter en yderligere interessestilkendegivelsesrunde **indgået samarbejdsaftale med Roskilde, Ballerup og Vejle kommuner**, så der ved udgangen af 2008 er samarbejde efter Elitekommune-modellen med 18 kommuner.



Alle Elitekommuner har ansat en elitekoordinator med økonomisk tilskud fra Team Danmark. Elitekoordinatorerne deltager i Team Danmarks elitekoordinator-netværk. I 2008 blev der afviklet en studietur til Göteborg d. 9.-11. januar 2008, hvor målet var at studere de unikke svenske talentudviklingsmiljøer inden for atletik, ishockey og fodbold. Der afholdtes endvidere et fælles seminar med deltagelse af både Elitekommunerne og specialforbundene d. 30. april 2008. Derudover er der blevet afholdt en række fælles møder i regi af elitekoordinator-netværket.

Elitekommunerne samarbejder med Team Danmark om udbredelsen af ekspertviden til talentarbejdet. Alle Elitekommuner har endvidere forpligtet sig til at etablere idrætsskoler i overensstemmelse med Team Danmark og Danmarks Idræts-Forbunds koncept. Ved udgangen af 2008 var der således **etableret 21 idrætsskoler, mens yderligere ni idrætsskoler er under etablering.**

Økonomi

Team Danmark har i 2008 anvendt kr. 2,3 mio. kr. på kommunesamarbejdet. I dette beløb figurerer ikke de midler, som er brugt til leje af kommunale idrætsfaciliteter til centerdrift samt udgifter til drift af Team Danmarks elitelandsbyer.

Analyse og vurdering

Målsætningen om antallet af Elitekommuner er indfriet, og implementeringen af Team Danmarks **strategi for Elitekommuner forløber planmæssigt**. Udviklingen af idrætsskoler forløber meget positivt, og der er gode muligheder for at skabe endnu bedre rammer for atleterne i ungdomsuddannelserne i samarbejde med Elitekommunerne.

Team Danmark forventer, at der i 2009 vil blive indgået samarbejde med yderligere en til fire kommuner, det endelige antal kommuner er dog ikke afgørende. Det vigtigste vil være at udvikle kvaliteten i de eksisterende samarbejdsrelationer. Den væsentligste udfordring i 2009-12 bliver at sikre tætte samarbejdsrelationer med specialforbundene med en klar rollefordeling mellem alle aktørerne.



OVERSIGT OVER INDFRIELSE AF RESULTATMÅLENE FOR 2008

Hovedområde	Resultatmål
Flere medaljer ved EM, VM og OL i perioden 2005 – 2008 end i perioden 2001 – 2004 til forbundene i Top-Team Danmark støttekategorien	<p>Minimum 69 medaljer i 2008</p> <p>Minimum 178 medaljer i perioden 2005-2008</p> <p>Resultater 2001-2004:</p> <p>2001: 30</p> <p>2002: 44</p> <p>2003: 35</p> <p>2004: 69</p>
Team Danmark sikrer udviklingen af hele idrætsmennesker	Mindst 96 % af de indplacerede på bruttogruppelisten skal enten være i job eller under uddannelse
Forbedret talentudvikling	Det ”aldersrelaterede træningskoncept” er implementeret i minimum tre specialforbund, og der er udarbejdet et koncept for ”aldersrelaterede træning” i yderligere minimum tre specialforbund, og der er indgået samarbejdsaftaler med yderligere minimum tre specialforbund om udvikling af idrætsspecifikke ”aldersrelaterede træningskoncepter”
Forbedret talentudvikling	Yderligere 40 trænere har gennemført uddannelsen i aldersrelateret træning – det vil sige i alt 80 talenttrænere uddannet i 2007 og 2008
Forbedret talentudvikling	Der er igangsat projekter inden for Team Danmarks ekspertområder i yderligere minimum tre kommuner
Forbedret talentudvikling	Der er etableret skemalagt morgentræning i klub, kraft- eller elitecenter regi i forbindelse med yderligere minimum fire grund- og ungdomsuddannelsesinstitutioner
Øget samarbejde med de kommunale myndigheder	Der er etableret yderligere minimum tre samarbejdsaftaler med danske kommuner omkring ”Elitekommune” konceptet



Resultat	Opfyldelsesgrad	Vægtning i resultatkontrakten
65 medaljer i 2008 198 medaljer i perioden 2005-2008 Resultater 2005-2008: 2005: 43 2006: 62 2007: 28 2008: 65	94 % 100 % i perioden 2005 - 2008	35 %
98 % af de Team Danmark-støttede atleter er enten i job eller under uddannelse	100 %	35 %
Der er ved udgangen af 2008 indgået aftaler med i alt 13 specialforbund om udvikling af idrætsspecifikke aldersrelaterede træningskoncepter, hvoraf 6 specialforbund er påbegyndt implementeringen – mens de resterende stadig er i beskrivelsesfasen	100 %	6 %
Team Danmarks talenttræneruddannelse blev gennemført af i alt 70 trænere i 2007. Talenttræneruddannelsen blev i 2008, efter aftale, gennemført af DIF i forbindelse med diplomtræneruddannelse. Der blev i 2008 uddannet i alt 67 nye talenttrænere via diplomtræneruddannelsen.	100 %	6 %
Alle 15 Elitekommuner deltager i pilotprojekterne, hvor der er etableret undervisning og samarbejde omkring Team Danmarks ekspertområder	100 %	6 %
Der er etableret skemalagt morgentræning i ni Elitekommuner	100 %	6 %
Der er ved udgangen af 2008 samarbejdsaftaler med 18 Elitekommuner	100 %	6 %



RAPPORTERING AF ØVRIGE FOKUSOMRÅDER

Team Danmark arbejdede i 2008 med en række andre fokusområder end dem, der er beskrevet i resultatkontrakten. I det følgende gennemgår vi resultaterne inden for en række udvalgte områder, som ligeledes har været centrale i 2008. Det drejer sig om Team Danmark som vidensorganisation, evaluering af støttekonceptet for 2005-2008, manglen på elitefaciliteter samt den særlige OL-kommunikation.

Team Danmark som vidensorganisation

Eksperterområderne – fysisk træning, testning og idrætsmedicin

Team Danmarks test og træningsteam består af sportsfysiologer og laboratorieteknikere, der arbejder med træningsoptimering, træningsevaluering og udvikling af træningsmetoder. I 2008 blev der etableret et fuldt udstyret testcenter i Idrættens Hus i Brøndby. I samarbejde med udstyrsproducenten Eleiko fik Team Danmark endvidere indrettet træningsfaciliteter i tæt tilknytning til testcenteret. Det betyder, at der er skabt gode vilkår for det tætte, daglige samarbejde mellem alle eksperterområderne – sportsfysiologer, sportspsykologer, fysiske trænere, fysioterapeuter, diætister og læge.

Team Danmarks testcentre i Brøndby og Odense udfører dels specifikke og avancerede test i laboratorierne og understøtter desuden landstrænerens arbejde både i forbindelse med daglig træning og på træningslejre. Træningsevaluering dækker områder som målinger af kropskomposition, blodanalyser, iltoptagelse, kraftudvikling og udvikling af træningsprogrammer.

Der er desuden mulighed for at deltage i ugentlige træninger sammen med eliteatleter fra andre sportsgrene i både i Brøndby og Farum ledet af Team Danmarks fysiske trænere.

Den sportsfysiologiske viden indgår som et væsentligt element i træningsplanlægningen og udvikling af sportsgrenenes fysiske elementer, og det kræver derfor et tæt samarbejde med trænere, sportschefer og sportskonsulenterne i Team Danmark. Dette samarbejde er blevet styrket i 2008, hvor der især har været fokus på det målrettede udviklingsarbejde. De tidligere testkontrakter er erstattet af nye og mere fleksible arbejdsgange, der giver mulighed for at agere hurtigt og smidigt, samtidig med, at de synergier, der naturligt er mellem de enkelte sportsgrene, kan udnyttes bedre.

I 2008 er samarbejdet med både nationale og internationale forskningsinstitutioner udviklet yderligere. Team Danmark har således fået tilført viden på specifikke områder som for eksempel målrettet og individualiseret brug af ergogene stoffer. Der er desuden høstet en del erfaring med, hvordan universiteternes forskning i endnu højere grad kan styrke de danske atleter. Det har i 2008 blandt andet ført til samarbejde om optimering af anaerob præstationsevne i banecykling, roning samt timing af vægtreduktion og indvejning i brydning.

På det idrætsmedicinske område er der blevet arbejdet på at forbedre det tværfaglige samarbejde med de øvrige teams. Antallet af behandlinger, både læge og fysioterapeut, stiger fortsat. I 2008 kom antallet helt op på 7707 behandlinger, hvilket er en stigning på hele 40 % i forhold til 2006.

Idrætsmedicinske behandlinger

År	Behandlinger	Antal atleter
2008	7707	390
2007	7342	355
2006	5289	338
2005	5667	363

Det idrætsmedicinske team har endvidere serviceret Elitekommunerne med basalkurser i behandling og forebyggelse af skader samt sportsernæring. Der er endvidere påbegyndt et nyt samarbejde med DIMS (Dansk Idrætsmedicinsk Selskab) og FFI (Fagligt Forum for Idrætsfysioterapeuter) for at skabe idrætsmedicinske tilbud lokalt.

2008 blev også startskuddet for salg af læge og fysioterapeut ydelser til private betalende patienter i "Team Danmark klinikken" i Brøndby. Det er endnu for tidligt at vurdere tilstrømningen af private kunder til Team Danmark klinikken – men de første måneder har vist positive tendenser. Ordningen fungerer samtidig som et tilbud til atleter og forbund, der ikke modtager støtte fra Team Danmark. Målet er, at klinikken i 2009 er selvfinansierende, samtidigt med at den større bemanning har skabt øget fleksibilitet for de Team Danmark støttede atleter.



Forskning

Team Danmark har i henhold til Lov om eliteidræt mulighed for støtte og udvikle idrætsforskning inden for alle områder, der har specifik relevans for eliteidrætten. Team Danmarks forskningsudvalg varetager forskningspolitikken, og forskningsudvalget har to strategiområder for 2006-2010: Sportspsykologi og talentudvikling. Begge strategiområder bliver belyst ud fra både naturvidenskabelige, humanistiske og samfundsvidenskabelige perspektiver.

Team Danmark har, udover forskningen i talentudvikling, støttet seks forskellige forskningsprojekter med i alt 1,8 mio. kr. Forskningsprojekterne spænder bredt, og i 2008 blev følgende projekter støttet:

- Betydning af inflammation for genopbygning af muskler efter hårdt excentrisk arbejde.
- Betydningen af vækstfaktorer for fysiologisk og patologisk adaptation af senevæv til øget fysisk belastning.
- Screening og forebyggelse af knæarthrose blandt unge kvindelige eliteidrætsudøvere.
- Udenlandske stjerner og/eller nationale talenter i dansk håndbold.
- Skadesforebyggende træning og rehabilitering på anti-gravity løbebånd.
- Kreative træningsmiljøer i den danske talentudvikling – et sportspsykologisk studie af kreative læreprocesser i elitesport.

Den viden, der produceres i forskningsprojekterne, bliver publiceret i Team Danmarks elektroniske nyhedsbrev "Eliteviden". Målet med Eliteviden er, at landstrænere og sportschefer, som er den primære målgruppe, har en informationskanal, hvor de bliver opdateret med relevant viden om forskning om eliteidræt.

Forskningsudvalget arrangerede i 2008 et forskningsseminar med temaet netværksdannelse. Målet med seminaret var at skabe netværksgrupper med forskere og praktikere, der kunne inspirere hinanden til henholdsvis ny forskning og forbedringer af praktikken. Der var fem temagrupper om talentudvikling, sportspsykologi, eksplosive idrætter, udholdenhedsidrætter og boldspil. Det er Forskningsudvalgets mål, at grupperne er selvkvørende med minimal støtte fra Team Danmarks administration.

Evaluerings af perioden 2005-2008 – og udvikling af støttekoncept for 2009-2012

Arbejdet hen i mod støttekonceptet for 2009-2012 har fyldt en del i Team Danmarks arbejde i 2008, og processen involverede både en evaluerings-, en hørings- og en udviklingsfase.

Team Danmark bad i 2007 Idrættens Analyseinstitut om at evaluere støttekonceptet for 2005-2008. Evalueringen skulle dels analysere Team Danmarks indsats i 2005-2008, ligesom den skulle skabe et solidt grundlag for udviklingen af støttekonceptet 2009-2012.

Evalueringen bygger på såvel kvantitative som kvalitative data fra de relevante interessenter primært specialforbundene – herunder landstrænere, sportschefer og administrativt ansvarlige – samt fra Trænerkomiteen og Aktivkomiteen.

Evalueringen var færdig i maj 2008. Konklusionen er, at Team Danmark overordnet arbejder hensigtsmæssigt, seriøst og sobert med at fremme udviklingen af dansk eliteidræt inden for de rammer, der er udstukket af de økonomiske ressourcer, lovgrundlaget og resultatkontrakten med Kulturministeriet. Der er generelt stor tilfredshed med Team Danmarks arbejde blandt de interessenter, der er omfattet af støttekonceptet. Evalueringen påpeger dog, at især inden for talentudvikling, sportspsykologi, trænings- og konkurrencebetingelser samt på en række administrative områder bør Team Danmarks indsats forbedres i perioden 2009-2012. Desuden konkluderer evalueringsrapporten, at dansk eliteidræt taber sportsligt terræn og de konkurrerende lande investerer mere i eliteidrætten, end vi gør i Danmark.

På baggrund af evalueringsrapporten, Team Danmarks erfaringer med støttekoncept 2005-2008 samt internationale udviklingstendenser udarbejdede Team Danmark "Hovedlinier i Team Danmarks støttekoncept 2009-2012". Hovedlinierne blev sendt til høring hos de relevante samarbejdspartnere, og Team Danmark ønskede tilbagemeldinger på de overordnede prioriteringer for perioden 2009-2012. 16 specialforbund, Danmarks Idræts-forbund, samt Træner- og Aktivkomiteen afgav høringssvar.

Efter høringsfasen udarbejdede Team Danmark støttekonceptet for 2009-2012, der blev vedtaget af Team Danmarks bestyrelse i efteråret 2008.



Støttekonceptet 2009-2012 er blevet forbedret på flere områder i forhold til det tidligere. De væsentligste ændringer er:

- Den sportspsykologiske indsats bliver styrket
- Talentudviklingen bliver styrket med nye støttemuligheder
- Antallet af støttekategorier er reduceret til fire – ”Forbedelsesprojekter” udgår
- Der bliver skabt bedre samspil mellem Team Danmarks ekspertområder
- En enklere administration med mulighed for fler-årige bevillinger.

Danmark mangler elitefaciliteter

Team Danmark udarbejdede i 2008 rapporten ”Danske sportsarenaer til internationale begivenheder – Elitefaciliteter i Danmark”. Rapporten er en opdatering og udvidelse af facilitetsrapporten fra 2005. Rapporten indeholder en samlet oversigt over de 69 anlæg, som Team Danmark har vurderet, og den giver en status på danske konkurrenceanlæg og konkretiserer, hvilke idrætsgrene der i øjeblikket kan gennemføre store internationale begivenheder på senior EM- og VM-niveau. Og der er desværre en lang række sportsgrene, som i øjeblikket ikke kan afvikle store idrætsbegivenheder på dansk jord, fordi der ikke er de nødvendige anlæg.

Rapporten konkluderer således, at Danmark i øjeblikket ikke kan afvikle konkurrencer på senior VM- eller EM-niveau i fodbold, herrehåndbold, ishockey, atletik, roning, kano og kajak, svømning, skydning, ridning, road racing og Formel 1 og tennisturneringer på højeste niveau. Der er tale om et øjebliksbillede, som ikke tager hensyn til eksempelvis aktuelle udbygningsplaner.

På nuværende tidspunkt er det alene muligt at afvikle EM og VM i badminton, bordtennis, brydning, volleyball, golf, kvindehåndbold samt i en række andre indendørs discipliner som floorball, dart, gymnastik, trampolin, karate, judo og ju-jitsu, boksning, styrkeløft, vægtløftning, billard, bueskydning, fægtning, banegolf, petanque, rulleskøjter, taekwondo m.fl.

Team Danmark giver i rapporten også forslag til en model for de første nationale, statsstøttede anlæg i Danmark, hvilket kan bidrage til en forbedring af den nuværende facilitetsmangel. En sådan model indebærer:

- En rimelig engangsinvestering fra statens side, således at anlægget over afmålt tid kunne løftes op på et internatio-

nalt, stabilt niveau med muligheder for at kunne afvikle VM og EM.

- Herudover bevilling af et fast årligt driftstilskud, som sikrer et fortsat højt, internationalt niveau på anlægget. Driftstilskuddet kunne også medvirke til, at kommercielle begivenheder ikke udelukker træning og konkurrence på anlæg, som ofte er specialindrettet samt ofte kun findes i ”én udgave”.

Øget profilering af OL-atleterne

For at øge profileringen af OL-atleterne igangsatte Team Danmark og DIF en lang række initiativer i månederne op til OL, som alle blev bundet sammen af www.ol.dk.

OL-sitet bestod afslutningsvis af seks hovedindgange og 442 undersider. OL Update – der var web-tv om og med OL-atleterne - og billedgalleriet var de mest benyttede features på www.ol.dk. I de første måneder af projektet var der i gennemsnit 100.000 sidevisninger pr. måned. I de sidste to måneder op til OL var der henholdsvis 133.195 sidevisninger og 264.352 sidevisninger. Under OL (8.-25.08.2008) var der 608.000 sidevisninger.

Der blev produceret 70 OL Update-indslag fordelt på alle 15 sportsgrene på OL-holdet, og web-tv produktet fungerede samtidig som værktøj til medietræning af atleterne. OL Update blev vist på en række andre platforme end [OL.dk](http://www.ol.dk) – for eksempel www.jp.dk, www.tv2.dk og www.pol.dk. Indslagene blev samlet vist over 300.000 gange – og det mest viste indslag ”Agility træning med håndboldherrerne” blev alene vist 19.277 gange på www.jp.dk.

Profileringsindsatsen inkluderede også web-tv fra den danske OL-lejr. Her blev 25 indslag produceret i de 14 dage under OL, og de blev i alt set 79.960 gange under OL.

Alle OL-atleter fik en grundlæggende introduktion til pressen via det nye medietræningsforløb. Udvalgte atleter – 40 ud af de 84 atleter – var desuden igennem en halvdags medietræningssession. Atleter og sportschefer/landstræner var begejstrede for den styrkede medietræning, som netop var ét af de elementer, der blev efterspurgt i evalueringen efter OL i 2004.

Det var første gang, at DIF og Team Danmark gik sammen om OL-kommunikationen – og konklusionen var positiv. Inden for den givne økonomiske og ressourcemæssige ramme var der stor tilfredshed med profileringssindsatsen, som formåede



at forlænge og styrke mediedækningen af OL-atleterne. De nye initiativer med et OL-site, web-tv og billedgalleri løftede OL-kommunikationen, ligesom de nye medietræningsforløb fik meget positiv respons fra atleter og trænere.

Samarbejdspartnere

Gode relationer til offentlige og private samarbejdspartnere er afgørende for Team Danmarks succes, både på kort og længere sigt.

Kulturministeriet

Samspillet med Kulturministeriet om udviklingen af dansk elitesport blev styrket og formaliseret i forbindelse med revisionen af lovgivningen om eliteidræt i 2004. Team Danmark er i en løbende dialog med Kulturministeriet om udviklingen af dansk eliteidræt. I 2008 har der således været samarbejdet om en række sager – ikke mindst rammeaftalen for 2009-2012 samt indsatsen for at sikre OL-medaljevinderne en medaljebonus.

Danmarks Idræts-Forbund

I 2008 udbyggede Team Danmark en række nye samarbejdsrelationer med DIF. Den nye bestyrelsessammensætning betyder, at der er to medlemmer, som også har sæde i DIF's bestyrelse. Den væsentligste nye samarbejdsflade i 2008 var det intensive kommunikationssamarbejde, som der var i forbindelse med OL.

Træner- og Aktivkomitéen

Dialog og et velfungerende samarbejde med trænere og eliteudøverne har høj prioritet for Team Danmark. Regelmæssig kontakt med træner- og aktivkomiteen, samt hverdagens dialog med specialforbundene og atleterne, sikrer et velfungerende samarbejde.

Trænerkomitéen overgik i 2008 til en mere projektorganiseret form uden et fast antal årlige møder. Team Danmark deltager i Aktivkomitéens møder, ligesom der er løbende dialog med Aktivkomitéen. Camilla Andersen, der er nyt bestyrelsesmedlem, er desuden medlem af Aktivkomitéen. Bestyrelsens kontaktperson til Trænerkomitéen er Steen S. Pedersen.

Sponsorerne og Sport One Danmark

Team Danmarks hovedsponsorer er de vigtigste kommercielle samarbejdspartnere, og samspillet med sponsorerne har det seneste år været særligt tæt på grund af OL. I 2008 var det Adecco, Bestseller, EDC, Grundfos, McDonald's,

Nordea, Ret og Råd Advokater og TDC, som udgjorde gruppen af hovedsponsorer.

Det er Team Danmarks kommercielle selskab – Sport One Danmark – der varetager sponsorarbejdet. Samspillet med Sport One Danmark er blevet styrket og formaliseret på en række områder i 2008.

Sport Event Denmark

Sport Event Danmarks mål er via store internationale idrætsbegivenheder at udvikle idrætten i Danmark, markedsføre Danmark i udlandet og placere Danmark på idrættens verdenskort samt tiltrække turisme. Team Danmark har løbende dialog med Sport Event Danmark – og tidligere næstformand Kurt Trangbæk er med i bestyrelsen.

Elitefacilitetsudvalget

Som et væsentligt element i Regeringens handlingsplan for at tiltrække store idrætsbegivenheder blev Elitefacilitetsudvalget nedsat. Udvalget har til formål at skabe de anlægsmæssige forudsætninger for at få flere store idrætsbegivenheder til Danmark. Team Danmark har et klart mål om løbende at koordinere initiativer og dele viden på facilitetsområdet. Næstformand Birgitte Nielsen er udpeget som Team Danmarks repræsentant i Elitefacilitetsudvalget.

Kommunerne

Lov om eliteidræt gav nye muligheder for at styrke samarbejdet med kommunerne. Som det fremgår i afsnittet om Team Danmarks samarbejde med Elitekommunerne, så har Team Danmark det forløbne år intensiveret indsatsen i de nu 18 Elitekommuner.

OVERSIGT OVER DE TEAM DANMARK- STØTTEDE ATLETER

Team Danmark gav i 2008 direkte økonomisk støtte til i alt 34 specialforbund. 20 specialforbund var i kategorien "Top Team Danmark forbund", 10 specialforbund var i kategorien "Top Team Danmark individuel" og fire specialforbund var i kategorien "Udviklingsprojekt".

Samlet set støttede Team Danmark ved udgangen af 2008 1036 atleter i bruttogrupperne fordelt på de 34 specialforbund. Heraf repræsenterer 474 holdidrætsgrene (fodbold, håndbold, ishockey og volleyball) mens 562 er individuelle atleter fordelt på 29 sportsgrene.

Kvinder udgør 33 % (344) af de støttede atleter, mens mænd udgør 67 % (692). Der er i mange idrætsgrene en underrepræsentation af kvinder på eliteniveau, kvinder er stort set fraværende i traditionelt maskuline idrætsgrene som for eksempel motorsport og ishockey.

Støttede atleter fordelt på køn

Køn	Antal:
Mænd	692
Kvinder	344
I alt	1036

Geografisk er 420 af atleterne bosiddende i det storkøbenhavnske område, og dermed i tilknytning til Team Danmarks elitelandbyer. 111 atleter er bosat i Århus Kommune, og dermed tæt på elitelandsbyen i Århus. Derudover er 222 af atleterne bosat i de øvrige Elitekommuner. Samlet set er 72 % af atleterne således bosat enten i eller i nærheden af en elitelandsby eller i en Elitekommune.

Støttede atleter fordelt på specialforbund

Specialforbund	Antal atleter i bruttogrupperne
Danmarks Badminton Forbund	56
Danmarks Bowling Forbund	14
Danmarks Brydeforbund	7
Danmarks Cykle Union	30
Danmarks Gymnastik Forbund	10
Danmarks Ishockey Union	124
Danmarks Motor Union	24
Danmarks Skiforbund	2
Danmarks Sportsdanserforbund	6
Dansk Atletik Forbund	36
Dansk Automobil Sports Union	16
Dansk Boldspil-Union	199
Dansk Bordtennis Union	19
Dansk Bueskytteforbund	8
Dansk Curling Forbund	22
Dansk Forening for Rosport	40
Dansk Golf Union	47
Dansk Handicap-Idræts Forbund	21
Dansk Håndbold Forbund	145
Dansk Kano og Kajak Forbund	11
Dansk Karate Forbund	3
Dansk Militært Idrætsforbund	1
Dansk Orienterings-Forbund	11
Dansk Rideforbund	8
Dansk Sejlunion	37
Dansk Skytte Union	11
Dansk Squash Forbund	1
Dansk Svømmeunion	65
Dansk Taekwondo Forbund	16
Dansk Tennis Forbund	11
Dansk Triathlon Forbund	9
Dansk Vandski Forbund	8
Dansk Volleyball Forbund	18
I alt	1036



OVERSIGT OVER SPORTSLIGE MÅL OG SPORTSLIGE RESULTATER 2008



Her finder du en oversigt over de resultatmål for sæsonen 2008, som Team Danmark har fastsat sammen med de enkelte sportsgrene – ligesom det fremgår, i hvilket omfang de enkelte sportsgrene formåede at indfri de sportslige målsætninger.

TOP TEAM DANMARK FORBUND SATSNINGER - 20 FORSKELLIGE SPORTSGRENE

	2-4 SPORTSLIGE RESULTATMÅL 2008 (EM, VM, OL eller verdensrangliste)	MÅLOPFYLDELSE 2008 (EM, VM, OL eller verdensrangliste)
Atletik	1 medalje ved OL 2008 2 finaleplaceringer (top 12) ved OL 2008 5 atleter kvalificeret ved OL 2008	Joachim B. Olsen – kuglestød – nr. 22 Morten Jensen – længdespring – nr. 31 Christina Scherwin – spydkast – nr. 44 3 atleter kvalificeret til OL 2008
Badminton	1 OL medalje 15 medaljepoint ved individuelt EM Finale ved Thomas Cup (VM for herrehold) Top 8 placering ved Uber Cup (VM for damehold)	4. plads i herredouble samt 2 kvartfinaler 17 medaljepoint ved individuelt EM (8 medaljer) Placering 5-8 ved Thomas Cup Placering 5-8 ved Uber Cup
Bordtennis	1-8 ved EM for hold (mænd) 1-8 ved VM 1-4 ved OL 1-4 ved EM i single (mænd) 17-32 ved EM (Mie Skov)	8. plads ved EM for hold 11. plads ved VM for hold 17.-32. plads ved OL (<i>Michael Maze</i>) 9.-16. plads ved EM i single (<i>Michael Maze</i>) 9.-16. plads ved EM (<i>Mie Skov</i>)
Brydning Græsk - romersk	1 medalje ved EM 1 medalje ved OL	EM-bronze (<i>Håkon Nyblom</i>) 2 deltagere ved OL (<i>Håkon Nyblom og Mark O. Madsen</i>)
Curling	EM damer og herrer: top 3 VM damer og herrer: top 3	EM-bronze damer og herrer nr. 5 Damer nr. 5 og herrer nr. 9
Cykelsport	2 medaljer ved OL 1 medalje ved VM-bane <i>Specifikt for landevej U23</i> - 1 rytter i top 10 og 2 ryttere i top 20 ved VM-linieløb samt 1 rytter i top 10 i enkeltstart - Samlet placering i top 5 for hold i UCI Nations Cup - En etapesejr og 1 sammenlagt top 3 placering i UCI Nations Cup	OL-sølv (4 km hold: <i>Alex Rasmussen, Casper Jørgensen, Michael Mørkøv og Jens-Erik Madsen</i>) 6. plads i pointløb (<i>Daniel Kreuzfelt</i>) 6. plads i parløb (<i>Michael Mørkøv og Alex Rasmussen</i>) 2 VM-sølv (4 km hold og pointløb <i>Trine Schmidt</i>) og VM-bronze (parløb: <i>Michael Mørkøv og Alex Rasmussen</i>) VM- bronze (<i>Matti Breschel</i>) samt nr. 12 og nr. 16 Nr. 7 1 etapesejr og 1 samlet sejr
Fodbold	<i>Herrer</i> A-landshold: Nr. 8 ved EM Placering som nr. 1 i U/21 kvalifikationspulje EM <i>Øvrige U/-landshold:</i> Kvalifikation til EM-slutrunder Placering som nr. 1 i mellemrunder <i>Kvinder</i> A-landshold: Kvalifikation til EM 2009 Semifinaleplads ved OL 2008 <i>Kvindesektor, U19-landshold:</i> Kvalifikation til EM-slutrunden 2008 Deltagelse i semifinale ved EM 2008	Ikke kvalificeret til EM Nr. 2 i kval. pulje kvalificerede sig ikke til EM via play-off kampe Kvalifikation af U/19 og U/17 lykkedes ikke Opnåede ikke 1. plads i mellemrunde og derved ikke EM slutrunde. Opnået Kvalificerede sig ikke til OL Ikke kvalificeret Ikke opnået



Golf	<p>1 ny spiller med Europatour-kort Top 12 til VM for hold (herrer) Top 12 til VM for hold (damer) Top 8 til amatør EM-herrer Top 8 til amatør EM-damer Top 4 til EM Top 8 ved J-EM for drengehold</p>	<p>2 spillere: <i>Jeppe Huldahl og Malene Jørgensen</i> Nr. 19 Nr. 8 Nr. 11 Nr. 5 Nr. 5 Nr. 5</p>
Gymnastik	<p><i>Mandlig Idrætsgymnastik</i> Kvalifikation til OL</p> <p><i>Trampolin</i> Top 8 ved OL Top 8 ved EM individuelt Top 8 ved EM synkron</p>	<p>Ingen OL-kvalifikation</p> <p>10. plads (<i>Peter Jensen</i>) 5. plads (<i>Peter Jensen</i>) 5. plads (<i>Peter Jensen/Jakob Hansen</i>)</p>
Håndbold	<p><i>Herrer</i> Medalje ved EM 08 OL medalje</p> <p><i>Kvinder</i> Kvalifikation EM 08 Top 8 ved EM</p>	<p>EM-guld OL nr. 7</p> <p>Kvalifikation EM 08 Nr. 11 ved EM</p>
Ishockey	<p><i>Herrer</i> Top 10 ved A-VM 08 WR top 12</p>	<p>12. plads ved VM WR nr. 13</p>
Kano og Kajak	<p><i>EM 08 OL distancer</i> Dame K1 500m: Top 6 Herre K2 500m: Top 9 Dame K2 500m: Top 9 Herre K2 1000m: Top 9 Herre K1 500m: Top 9 Kvalificere 2-3 både til OL i Beijing via EM 2008. Såfremt bådende kvalificeres er målsætningen medaljer ved OL.</p>	<p>Nr. 9 Diskvalificeret Nr. 12 EM-guld (<i>Kim Wraae Knudsen/Rene Poulsen</i>) EM-guld (<i>Kasper Bleibach</i>) Kvalifikation af 3 både (herre K2, herre K1 og dame K1) OL-sølv (<i>herre K2 1000m: Kim Wraae Knudsen/Rene Poulsen</i>) og nr. 5 (<i>herre K2 500m: Kasper Bleibach</i>)</p>
Motorsport	<p><i>BMX</i>: Kvalifikation til OL EM medalje <i>Speedway</i>: Medalje ved VM individuelt/hold</p> <p><i>Motocross</i>: Medalje ved EM</p>	<p>Opnået Nr. 14 og nr. 18 Individuel verdensmester (<i>Nicki Petersen</i>) samt VM-guld for hold (<i>Kenneth Bjerre, Nicki Pedersen, Niels-Kristian Iversen, Bjarne A. Pedersen og Hans Andersen</i>) EM-sølv – MX2 (<i>Nikolaj Larsen</i>)</p>
Orientering	<p>Medalje ved EM og VM</p>	<p><i>Damer</i>: Placeringer fra 5.-39. plads <i>Herrer</i>: Placering fra 16.-27. plads</p>
Roning	<p>OL: LM2x: Guld OL: LM4-: 1.-3. plads</p> <p>OL: LW2x: 1.-3. plads OL: M2-: A-finale OL: W2-: A-finale OL: W1x: A-finale</p> <p>VM: LM2-: 3.-6. plads VM: LM8+: 1.-3. plads VM: LM4x-: A-finale VM: LW4x-: A-finale</p>	<p>OL-bronze (<i>Mads Rasmussen og Rasmus Quist</i>) OL-guld (<i>Thomas Ebert, Morten Jørgensen, Mads Kruse Andersen og Eskild Ebbesen</i>) Nr. 7 (<i>Juliane Elander Rasmussen og Katrin Olsen</i>) Nr. 10 Ikke kvalificeret Ikke kvalificeret</p> <p>Nr. 8 Deltog ikke Deltog ved U 23 VM og vandt guld Nr. 6</p>



Sejlsport	1 OL medalje OL kvalifikation i 7 bådklasser 2 EM/VM medaljer, 4 i top-10	OL-guld (<i>49er: Jonas Warrer og Martin Kirketerp</i>) og en 6. plads (<i>finnjolle: Jonas Høgh Christensen</i>) OL kvalifikation i 5 bådklasser VM-bronze (<i>finnjolle: Jonas Høgh Christensen</i>), 5 top-10 placeringer
Svømning	2 medaljer i 10 finaler, EM langbane 0 medaljer i 4 finaler ved OL 3 medaljer i 6 finaler ved EM kortbane	EM-bronze (<i>Lotte Friis</i>) i 12 finaler, langbane OL-bronze (<i>Lotte Friis</i>) i 2 finaler 6 medaljer (3 bronze, 2 sølv og 1 guld) i 17 finaler, kortbane
Taekwondo	2 kvalificerede ved OL kval. Europa 2 medaljer EM 2008	Ingen kvalifikation EM-bronze (<i>Surachet Singorn</i>) og kvartfinale (<i>Lennart Theilgaard</i>)
Triathlon	<i>OL-distance</i> 1 top-3 placering ved OL <i>Langdistance</i> Hawaii: 1 top-3 placering VM: 1 top-3 placering individuelt samt 2 top-3 for hold	8. plads (<i>Rasmus Henning</i>) 58. plads (<i>Thorbjørn Sindballe</i>) VM-sølv (<i>Charlotte Kolters</i>) og VM-bronze (<i>Martin Jensen</i>) VM-guld for hold (kvinder) og VM-sølv for hold (mænd)
Vandski	1 medalje ved EM 4 top 20 på verdensrangliste	EM-bronze (<i>hop: June Fladborg</i>) June Fladborg, Stinne Søndergård, Maj Lund Jepsen, Mikkel Andersen – alle top 20 på verdensranglisten

TOP TEAM DANMARK INDIVIDUELLE SATSNINGER - 10 FORSKELLIGE SPORTSGRENE

	2-4 SPORTSLIGE RESULTATMÅL 2008 (EM, VM, OL eller verdensrangliste)	MÅLOPFYLDELSE 2008 (EM, VM, OL eller verdensrangliste)
Automobilsport	Vinde generalklassement Le Mans Vinde klassesejr Le Mans Vinde Euroseries Formula BMW	1. plads (<i>Tom Kristensen</i>) 2. plads 6. plads – vinder af rookie titlen
Bowling	Medalje ved EM/VM	Damer: EM-guld, 2 EM-sølv, 2 EM-bronze Herrer: VM-sølv (<i>Jesper Agerbo</i>)
Handicapidræt	<i>Svømning, Karina Lauridsen:</i> Top 3 - 50 m ryg og 150 m fri ved PL <i>Atletik, Jackie T. Christiansen:</i> Guld kuglestød, top 2 diskoskast ved PL	PL-bronze og PL-guld (<i>Karina Lauridsen</i>) PL-guld og PL-sølv (<i>Jackie T. Christiansen</i>)
Karate	<i>Mathilde Klint, Thomas Bjuring og Michael Krøl</i> 1 medalje ved VM	Sekundære placeringer
Militær femkamp	<i>Brian Dåsbjerg</i> Vinde Europa Cup 2008 Vinde VM 08	Europa Cup 2008 nr. 1 VM 08 nr. 4 WR. nr. 1



Ridning	<i>Dressur:</i> Medalje ved OL - hold Top 10 individuelt <i>Military:</i> Kvalificering til OL	OL-bronze (<i>Anne van Olst, Nathalie zu Sayn Wittgenstein og Andreas Helgstrand</i>) 11. og 14. plads Kvalificeret (<i>Peter Flarup</i>)
Skydning	<i>Flugt:</i> 1 top-6 placeringer ved OL <i>Riffel:</i> 1 top-3 placering ved OL	25. plads (<i>Anders Golding</i>) Ingen kvalifikation
Ski (skiercross)	Samlet placering i top 10 i World Cup'pen 2 placeringer i top 8	Ikke opnået Ikke opnået
Sportsdans	<i>Latin:</i> <i>Martino Zanibellato og Michelle Abildtrup</i> Top 8 EM Top 8 VM <i>Standard:</i> <i>Emanuel Valleri og Tania Kehlet</i> Top 5 til EM Top 6 til VM	6. plads EM 6. plads ved VM 8. plads EM 6. plads VM
Squash	<i>Kristian Frost</i> Nr. 150 på PSA-verdensranglisten Top 8 ved British Jr. Open	Nr. 166 på PSA verdensranglisten Nr. 13 ved British Jr. Open

TOP TEAM DANMARK - UDVIKLINGSPROJEKTER - 4 SPORTSGRENE*

	2-4 SPORTSLIGE RESULTATMÅL 2008 (EM, VM, OL eller verdensrangliste)	MÅLOPFYLDELSE 2008 (EM, VM, OL eller verdensrangliste)
Tennis	Davis Cup: grp. I. Federation Cup: grp I. ATP: 3 spillere i top 300 WTA: 2 spillere i top 300	Ikke opnået. Opnået 1 spiller i top 300 (<i>Frederik L. Nielsen</i>) 1 spiller i top 300 (<i>Caroline Wozniacki nr. 12</i>)
Bueskydning	<i>Recurve:</i> 2 herre og 1 dame i top 16 til EM OL: 2 top 24 <i>Compound:</i> 2 medaljer til EM	EM placeringer ml. nr. 30 - 40 OL placeringer som nr. 52 og 53 (<i>Niels Dall og Louise Lauersen</i>) EM-bronze (<i>Martin Damsbo</i>) EM-sølv (<i>Camilla Sømoed</i>)
Volleyball og beachvolley	<i>Volleyball</i> A-landsholdet (herre) fastholde placering som 17-24 i Europa <i>Beachvolley:</i> Herrer: Top 35 på verdensranglisten Damer: Top 55 på verdensranglisten	A-landsholdet (herre) pt. 26. bedste europæiske nation på verdensranglisten Nr. 38 på verdensranglisten Nr. 46 på verdensranglisten

* Basket blev igangsat som udviklingsprojekt i 2008 og opererer med organisatoriske udviklingsmål og ikke egentlige sportslige resultatmål.



7 OL-MEDALJER
4 PL-MEDALJER
14 VM-MEDALJER
40 EM-MEDALJER

7 OL-MEDALJER



RONING, LETVÆGTSFIRER: OL-GULD

Letvægtsfireren kan igen kalde sig for Guldfirer. Efter nogle magre år for den traditionsrige danske robåd sikrede Thomas Ebert, Morten Jørgensen, Mads Kruse Andersen og Eskild Ebbesen søndag den 17. august Danmark den første guldmedalje ved de olympiske lege i Beijing, da kvartetten satte samtlige konkurrenter på plads i OL-finalen. Andenpladsen gik til Polen, mens Canada tog tredjepladsen.



SEJLSPORT, 49'ER: OL-GULD

Jonas Warrer og Martin Kirketerp Ibsen var ikke blandt favoritterne inden OL, men sikrede sig alligevel guld i Kina. Den danske duo måtte låne en båd af Kroatien til det afgørende medal race, fordi masten på deres egen båd knækkede. Senere klagede Spanien og Italien – først til sejlspørtens egen jury og derefter til CAS. Klagerne blev afvist begge steder, og CAS fremhævede ligefrem Kroatien for deres bemærkelsesværdige ”olympiske ånd”, da de lånte deres båd til danskerne.



CYKLING, 4-KM HOLDET: OL-SØLV

Alex Rasmussen, Casper Jørgensen, Michael Mørkøv og Jens-Erik Madsen kunne ikke stille noget op mod briterne i fire kilometer forfølgelsesløb for hold og vandt dermed OL-sølv. I finalen, som blev afviklet den 18. august, hentede briterne næsten danskerne og satte ny verdensrekord. Det britiske mandskab vandt guld, mens New Zealand slog Australien i kampen om bronzen.



KAJAK 1000 M (K2): OL-SØLV

Kajakroerne Kim Wraae Knudsen og René Holten Poulsen vandt OL sølv på 1000 meter distancen den 20. august. Danskerne lå nummer fire efter 250 meter og avancerede derefter stødt og roligt. Tyskland tog guld, mens Italien sikrede sig bronzen.



7 OL-MEDALJER



RIDNING, DRESSUR, HOLD: OL-BRONZE

Danmarks første medalje ved OL i Beijing blev en realitet den 14. august, da det danske dressurhold tog bronze med en samlet gennemsnitsscore på 68,875 procent. Anne van Olst, Nathalie zu Sayn Wittgenstein og Andreas Helgstrands bronzemedalje var også den første danske OL-medalje i holddressur nogensinde. Tyskland vandt guld med 72,916 foran de hollandske verdensmestre med 71,750 procent.




SVØMNING, 800 FRI: OL-BRONZE

Lotte Friis vandt OL bronze i 800-meter fri den 16. august efter en utrolig slutspurt. Det så ellers sort ud for den danske svømmer, da hun med 50 meter tilbage var næsten to sekunder efter rumænske Camelia Alina Potec, men med en imponerende sidste kraftudladning kæmpede den 20-årige svømmer sig forbi rumæneren, som blev slået med otte hundredele af et sekund. Den danske medaljetid var 8.23,03. Briten Rebecca Adlington vandt guld i verdensrekordtiden 8.14,10, mens sølvet gik til Alessia Filippi fra Italien i 8.20,23.



RONING, DOBBELTSCULLER, HERRER: OL-BRONZE

Den 17. august vandt Mads Rasmussen og Rasmus Quist bronze i letvægtsdobbeltskuller i en finale, hvor danskerne startede for langsomt i forhold til konkurrenterne. Danskerne kunne ikke følge med briterne, der lagde sig forrest efter 500 meter og aldrig slap føringen, hvor grækerne ligeledes startede hurtigere end danskerne, og ikke var til at hente på andenpladsen. Til gengæld fik Quist og Rasmussen has på de italienske rivaler, og danskerne vandt deres første OL-medaljer af bronze.




4 PL-MEDALJER



ATLETIK, KUGLESTØD: PL-GULD OG PL-SØLV

Jackie Christiansen vandt guld og sølv ved PL i henholdsvis kuglestød og diskoskast i klassen for benamputerede. Gullet blev vundet med en ny verdensrekord på 17,89. I diskoskast var det også tæt på at blive til guld. Her førte Jackie Christiansen gennem hele finalen, men i sidste forsøg trak Jeremy Campbell fra USA det længste strå og sikrede sig gullet med et fantomkast, der sendte danskeren ned på andenpladsen.



SVØMNING: PL-GULD OG PL-BRONZE

Den danske svømmer, Karina Lauridsen, sagde farvel til alle sine konkurrenter i kvindernes 150 meter individuel medley ved De Paralympiske Lege i Beijing. I tiden 2.47,84 minutter svømmede Karina Lauridsen sig til gullet foran Marayke Jonkers fra Australien og Patricia Valle fra Mexico. Det var samtidig ny verdensrekord til Karina Lauridsen. Guldmedaljen var Karina Lauridsens anden medalje ved De Paralympiske Lege – Karina Lauridsen vandt også bronze i 50 meter rygcrawl.



14 VM-MEDALJER

SPEEDWAY, HOLD: VM-GULD

Kenneth Bjerre, Nicki Pedersen, Niels-Kristian Iversen, Bjarne A. Pedersen og Hans Andersen vandt lørdag den 19. juli guld ved hold-VM i speedway på hjemmebane. Polen fik sølv, mens bronzen gik til Sverige. Efter en spændende VM-finale i Vojens fik Nicki Pedersen og holdkammeraterne igen lov til at stille sig øverst på skamlen, efter at polakkerne havde haft VM-pokalen til låns et enkelt år.



SPEEDWAY: VM-GULD

Den 18. oktober lod Nicki Pedersen sig hylde som verdensmester for tredje gang. Nicki Pedersen havde regnet med hårdere konkurrence fra australske Jason Crump, men efter to heat havde Nicki samlet de nødvendige point og kunne kalde sig verdensmester. Verdensmesterskabet blev kørt i Bydgoszcz i Polen, og med sejren kommer Nicki Pedersen i 'liga' med legender som Erik Gundersen og Ole Olsen.



14 VM-MEDALJER



KAJAK, MARATON, TOERKAJAK: VM-GULD

For andet år i træk blev Anne Lolk og Henriette Engel Hansen verdensmestre ved VM i kajakmaraton i Tyn, Tjekkiet. Efter en hidsig slutspurt, sikrede pigerne sig guld, da de trak fra deres ungarske konkurrenter. Kajakmaraton er 25,8 km med seks overbæring, hvor atleterne løber 150 meter med kajakken ved hver overbæring.



CYKLING: 2 VM-SØLV- OG VM-BRONZE


Det blev til dansk sølv og bronze, da verdensmesterskaberne på bane blev kørt i Manchester den 27. marts.

Det danske hold i fire km holdforfølgelsesløb satte en suveræn dansk rekord i semifinalen, men i finalen var Storbritannien for stærk – og de satte ved den forbindelse ny verdensrekord.

Storbritannien vandt dermed guld i tiden 3.56,322 minutter, mens danskerne kørte sølvet hjem i 3.59,318 minutter. I semifinalen havde danskerne imidlertid forbedret den danske rekord på 4.02,855 minutter til 3.57,734 minutter. Den danske tid er den tredjebedste nogensinde. Holdet bestod af Michael Færk Christensen, Casper Jørgensen, Jens-Erik Madsen og Alex Rasmussen.

Det blev også til VM-sølv til Trine Schmidt i pointløb for damer. Trine tog en omgang fra sine konkurrenter tidligt i løbet, og førte halvvejs gennem løbet, men måtte overgive sig til sidst. Det lykkedes dermed Danmark at forsvare den sølvmedalje i pointløb, som Mie Bekker Lacota sikrede Danmark ved VM for et år siden på Mallorca.

Derudover endte et forrygende spændende parløb med bronze til Alex Rasmussen og Michael Mørkøv. Danskerne førte længe, men blev i slutfasen overhalet af først briterne og siden det tyske par. Briterne sluttede med 19 point, tyskerne fik 13 point og danskerne vandt bronzen med 11 point.



BOWLING: VM-SØLV

Jesper Agerbo fik lørdag den 30. august sølv ved VM i Bowling i Thailand. I finalen mødte han Walter Ray Williams Jr. fra USA, som vandt overbevisende 3-0.

Walter Ray spiller til dagligt på den amerikanske pro tour.



14 VM-MEDALJER



CYKLING, LANDEVEJ: VM-BRONZE

Den 28. september vandt Italieneren Alessandro Ballan VM på landevej på hjemmebanen foran landsmanden Damiano Cunego og danskeren Matti Breschel. I spurten var Breschel den eneste, der kunne forhindre et rent italiensk podie, idet Davide Rebellin tog fjerdepladsen.



TRIATHLON, LANG DISTANCE: VM-GULD, 2 VM-SØLV OG VM-BRONZE

De danske triatleter vandt både guld, 2 sølv og bronze ved VM i langdistance (4 km svømning – 120 km cykling – 30 km løb) i Almere i Holland den 31. august.

Hold-guldet blev vundet af Charlotte Kolters, Ann Banke og Joan Blafoss, og Charlotte Kolters vandt VM-sølv individuelt.

Hos herrerne vandt holdet VM-sølv med Martin Jensen, Jimmy Johnsen og Esben Hovgaard, og i den individuelle konkurrence vandt Martin Jensen VM-bronze.



SEJLSPORT, FINNJOLLE: VM-BRONZE

Jonas Høgh Christensen sikrede sig endnu en VM-medalje til samlingen, da han vandt bronze ved verdensmesterskaberne for Finnjolle, som blev afviklet i Australien den 21. – 30. januar. Jonas Høgh Christensen sejlede stabilt under hele VM-arrangementet. Hans dårligste resultat på en enkelt sejlads var en 14. plads. Det samlede resultat blev: 1. Ben Ainslie, Storbritannien, 39 point, 2. Dan Slater, New Zealand, 46 point, 3. Jonas Høgh-Christensen, Danmark, 53 point.



RONING, FIRER UDEN STYRMAND: VM-BRONZE

Den danske firer uden styrmand for kvinder vandt søndag 27. juli VM-bronze i østrigske Ottensheim. Lea Jakobsen, Lisbet Jakobsen, Fie Udby Graugaard og Cecilie Christensen lagde hårdt ud i finaleheatet, men blev siden passeret af Hviderusland og USA. Amerikanerne blev dog presset af den danske besætning helt til målstregen, men kom aldrig forbi.



40 EM-MEDALJER



BADMINTON, HOLD: EM-GULD TIL HERRER OG DAMER

Der var to gange guld til de danske spillere, da kvinde- og herrelandsholdet spillede EM-finaler for hold i Holland den 17. februar.

Landshold, herrer: Kenneth Jonassen, Peter Høeg Gade, Jens Eriksen, Martin Lundgaard, Joachim Persson, Mathias Boe, Joachim Fischer Nielsen, Hans-Kristian Vittinghus, Carsten Mogensen, Jan Ø. Jørgensen.

Landshold, damer: Tine Rasmussen, Camilla Sørensen, Nanna Brosolat Jensen, Helle Nielsen, Marie Røpke, Kamilla Rytter Juhl, Lena Frier Kristiansen, Christinna Pedersen, Mie Schjøtt-Kristensen, Line Kruse.

BADMINTON: 4 EM-GULD, 3 EM-SØLV- OG 2 EM-BRONZE

Det blev til hele ni medaljer ved EM i badminton, der blev afviklet i Herning i april. Fire guld-, tre sølv- og to bronzemedaljer.

Finalen i herresingle var et rent dansk opgør mellem Kenneth Jonassen og Joachim Persson, som førstnævnte vandt i to sæt. Han havde i semifinalen besejret 21-årige Jan Ø. Jørgensen, som altså fik bronze.

I damesingle tabte Tine Rasmussen finalen i tre tætte sæt til den kinesiskfødte Xu Huaiwen, der spiller for Tyskland.

I damedouble vandt Kamilla Rytter Juhl og Lena Frier Kristiansen overraskende over favoritterne Gail Emms og Donna Kellog fra England.

Herredoublen blev ligesom herresinglen et rent dansk opgør mellem Lars Paaske og Jonas Rasmussen og de regerende mestre Jens Eriksen og Martin Lundgaard, som førstnævnte vandt i to sæt.

I mixdouble blev det til en bronzemedalje – Carsten Mogensen og Helle Nielsen blev slået ud i semifinalen.

Ud over de individuelle medaljer genvandt det danske landshold i badminton europamesterskabet for hold. Danmark har tidligere vundet EM for hold seks gang i træk og 11 gange i alt, siden mesterskabet blev indført i 1972. Sejren på 3-0 over England blev lagt i mixeddoublen, hvor Thomas Laybourn og Kamilla Rytter Juhl vandt et tæt opgør.

I hold-finalen mod England bestod holdet af Joachim Persson, Tine Rasmussen, Lars Paaske, Jonas Rasmussen, Kamilla Rytter Juhl, Lena Frier Kristiansen og Thomas Laybourn.



40 EM-MEDALJER



HÅNDBOLD, HERRER: EM-GULD

Det danske herrelandshold strøg til tops ved EM. Med EM-sejren kvalificerede herrelandsholdet sig samtidig til OL i Beijing.

Landshold: Kasper Hvidt, Peter Henriksen, Lasse M. Boesen, Lars T. Jørgensen, Jesper Jensen, Mikkel Holm Aagaard, Lars Christiansen, Bo Spellerberg, Michael V. Knudsen, Jesper Nøddesbo, Kasper Søndergaard Sarup, Joachim R. Boldsen, Hans Lindberg, Kasper Nielsen, Lars Rasmussen, Lars Møller Madsen og Lars Krogh Jeppesen. Trænere: Ulrik Wilbek og Peter Bredsdorff-Larsen.

Resultater: 1. Danmark, 2. Kroatien, 3. Tyskland



KANO OG KAJAK: 2 EM-GULD

De danske kajakroere vandt to guldmedaljer ved europamesterskaberne i Milano, Italien den 17. maj 2008.

René Poulsen og Kim Wraae Knudsen vandt toerkajak på 1.000 meter i tiden 3.16,03 minutter.

Kasper Bleibach vandt enerkajak på 500 meter i tiden 1.44,598 minutter, med italieneren. Michele Zerial på andenpladsen i tiden 1.44,638, mens russeren Anton Ryakovh kom ind på bronzepladsen i 1.45,275.



BOWLING: EM-GULD-, 2 EM-SØLV OG 2 EM-BRONZE

EM i bowling blev afviklet i Odense i begyndelsen af juni og resulterede i fem danske medaljer.

I trio tog de danske kvinder guld. Guldholdet bestod af Kamilla Kjeldsen, Anne Gales og Rikke Holm Rasmussen. Guldet blev sikret i finalen ved at besejre Frankrig.

Mai Ginge Jensen leverede en flot præstation, da hun tog to EM-sølvmedaljer. I All Event spillede Mai stærkt i sidste serie – hun skulle sætte en dobbelt strike og en syver for at gå forbi den konkurrerende franskmænd – og det gjorde hun. Hun forsvarede dermed sølvet fra sidste EM. Mia vandt endvidere en sølvmedalje i disciplinen Master.

Søstre Anja Ginge Jensen og Mai Ginge Jensen vandt EM-bronze for par. Det lykkedes således ikke de forsvarende europamestre at forsvare deres titler, da de tabte semifinalen til de senere sølvvindere fra Tyskland, Tina Hulsch og Patricia Schwarz.

Kvinderne i Team-konkurrencen vandt også EM-bronze. Her formåede de danske kvinder også at sætte ny europæisk rekord over tre serier, nemlig 3314 kegler, den gamle lød på 3253 kegler. Holdet bestod af Kamilla Kjeldsen, Anne Gales, Rikke Holm Rasmussen, Britt Brøndsted samt søstre Anja Ginge Jensen og Mai Ginge Jensen.



40 EM-MEDALJER



GOLF: EM-BRONZE

Ved EM, der blev spillet i Esbjerg i fra den 20.-23. august, blev det til en flot bronzemedalje til Morten Ørum Madsen. Der skulle en dramatisk afslutning til, før medaljen var i hus. Et tre-putt på sidste hul sendte nemlig engelske Luke Goddard helt ud af medaljerækken og Morten Ørum Madsen ind på en samlet tredjeplads efter en stærk slutspurt på finalerunderne. Tyskeren Stephan Gross tog guld, mens hollandske Richard Kind vandt sølv. Rasmus Hjelm Nielsen blev næstbedste dansker ved EM, og han sluttede på en samlet 11. plads.




SVØMNING, KORTBANE: EM-GULD, 2 EM-SØLV OG 3 EM-BRONZE

Den 14. december 2008 fortsatte de danske svømmere deres intensive høst af medaljer ved store internationale mesterskaber.

Denne gang sikrede svømmerne sig i alt seks EM-medaljer ved Europamesterskaberne, som blev afviklet i Kroatien.

Mesterskabernes helt store medaljesluger var Jeanette Ottesen, der vandt fire medaljer. Den sprintstærke dansker vandt en af guld i 100 m butterfly, to af sølv i 100 m fri og 50 meter butterfly og en af bronze i 50 m fri.

Danmarks to øvrige medaljetagere var Lotte Friis, der svømmede sig til en bronzemedalje i favoritdisciplinen 800 fri og Mads Glæsner, der ligeledes hentede en bronzemedalje hjem i 400 fri.



SVØMNING, LANGBANE: EM-BRONZE

Ved EM i hollandske Eindhoven, den 23. marts leverede de danske svømmere en række fine præstationer. Da mesterskaberne sluttede, kunne det danske landshold se tilbage på en lang række danske rekorder samt en EM-bronzemedalje til Lotte Friis i 1500 meter fri. Lotte Friis svømmede medaljen hjem i tiden 16.11,26. Guldet gik her til Flavia Rigamonti fra Schweiz i tiden 15.58,54, og sølvet tog spanske Erika Villaecija Garcia sig af.



CYKLING: EM-SØLV OG EM-BRONZE

Ved EM på bane, der blev afviklet i oktober, i hollandske Alkmaar, sikrede de danske ryttere sig to medaljer. Casper Jørgensen og Michael Mørkøv hentede en sølvmedalje i parløb, mens Jimmi Madsen og Michael Mørkøv vandt en bronzemedalje i disciplinen derny pace.



40 EM-MEDALJER



MOTOCROSS: EM-SØLV

Den 15. september kunne Nikolaj Larsen juble over EM-sølv i den hårdeste motocross-klasse, EM MX2. Danskeren var nummer tre før sidste afdeling i Tyskland. Her overhalede han dog franskmænden Loic Larrieu i kampen om sølvet. Valentin Teillet fra Frankrig tog sig af gulvet. ”Det er helt uvirkeligt for mig. Hele teamet har kæmpet så hårdt for det her i hele sæsonen, og nu står vi her som sølvvindere i europamesterskabet. Det er fuldstændigt fantastisk og det fedeste jeg nogensinde har oplevet,” fortalte en ovenud lykkelig Nikolaj Larsen.



SPEEDWAY, INDIVIDUELT: EM-BRONZE

Den 26. august 2008 sikrede den danske speedwaykører Mads Korneliusen sig en bronze ved EM-finalen, som blev afviklet i Slovakiet.

Danskeren blev kun overhalet af hjemmebanefavoritten Matej Zagar og Sebastien Ulamek fra Polen, der vandt henholdsvis guld og sølv.



CYKLING, MTB: EM-SØLV OG EM-BRONZE

Jakob Diemer Fuglsang vandt sin første medalje ved et seniormesterskab, da han den 17. maj kørte en EM-bronze hjem i mountainbike. Jakob Diemer Fuglsang er også U23-verdensmester i disciplinen. Den danske U23-verdensmester fik en mindre god start på EM-løbet, men kørte sig siden frem i feltet. På fjerde omgang rykkede Jakob og en gruppe på fem fri, og da den ene punkterede og den anden faldt fra, sad Jakob Fuglsang tilbage med de to schweizere Florian Vogel og Christoph Sauser.



Godt en måned senere, den 15. juni, vandt Peter Riis Andersen EM-sølv på maratondistancen (95 km). Mesterskabet blev afviklet i Albstadt, Tyskland, hvor Peter Riis Andersen, kørte de 95 km på 3.29.08,6 timer – hvilket bare var to sekunder hurtigere end bronzevinderen fra Schweiz.



Peter Riis Andersen blev efterfølgende i juli 2008 testet positiv for brug af EPO. Han fik 2 års karantæne, som løber frem til juli 2010.

BUESKYDNING: EM-SØLV OG EM-BRONZE

De danske bueskytter hentede en sølv- og en bronzemedalje i compoundbuen. Camilla Søemod vandt sølv for damer, mens Martin Damsbo vandt bronze for herrer. EM blev afviklet i Vittel i Frankrig den 17. maj. Camilla var forsvarende europamester, mens Martin, der tidligere har været junior europamester, tog sin første senior EM-medalje.



40 EM-MEDALJER



VANDSKI, HOP: EM-BRONZE

Den 14. august vandt June Fladborg EM-bronze ved europamesterskabet i Fagersta, Sverige. Guld- og sølvmedaljerne gik til Natallia Bernikava fra Hviderusland og Angeliki Andreopolou fra Grækenland med hop på henholdsvis 51,8 og 51,6 meter. June Fladborg sikrede sig bronzen med et spring på 49,4. Det er June Fladborgs sjette medalje ved et EM og VM. Den første EM-medalje blev vundet tilbage i 2003, og den var af guld.



TAEKWONDO: EM-BRONZE

Surechet Singsorn vandt den 11. april bronze ved europamesterskaberne i taekwondo i 54-kiloklassen for herrer. EM blev afholdt i Rom, Italien.



BRYDNING: EM-BRONZE

Håkan Nyblom vandt den første danske EM-medalje i brydning siden 1935. Det skete den 6. april 2008 i Trampere, Finland.

Håkan Nyblom vandt bronzemedaljen i græsk-romersk stil i 60-kiloklassen.



CURLING, DAMER: EM-BRONZE


Den 14. december 2008 vandt de danske curlingkvinder bronze ved europamesterskaberne i Sverige.

I semifinalen førte det danske hold 6-4, og det så længe ud som om danskerne skulle spille om guld og sølv, men en svag afslutning, resulterede i et dansk nederlag på 7-8 til værtsnationen. Det danske hold bestod af Angelina Jensen, Madeleine Dupont, Denise Dupont, Camilla Jensen og Ane Hansen.



TRIATHLON, LANG DISTANCE, HERRERHOLD: EM-BRONZE

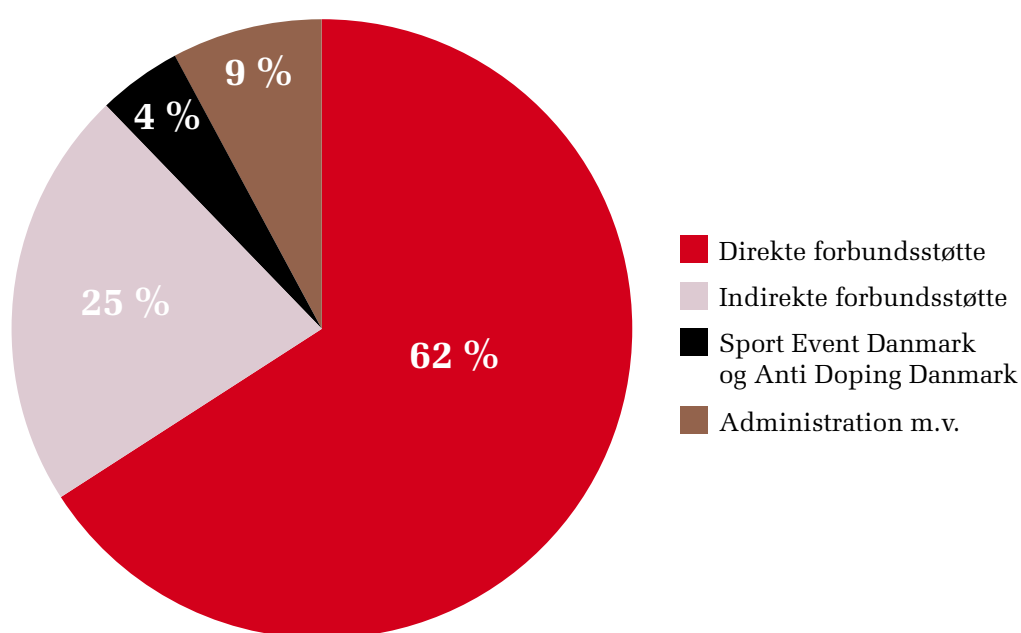
Det var ikke kun ved verdensmesterskaberne, at de danske triatleter brillerede. Jimmy Johnsen, Rasmus Ahlfors og Finn Kazcmarek vandt også sølv på den lange distance ved europamesterskaberne, som blev afviklet 6. september.





REGNSKAB

DE SAMLEDE INDTÆGTER PÅ 143 MIO. KR.
ER ANVENDT PÅ FØLGENDE HOVEDOMKOSTNINGSGRUPPER:



Team Danmarks har i 2008 opnået indtægter på i alt 143 mio. kr., heraf 92 mio. kr. fra Kulturministeriet (65 %), 22 mio. kr. fra Danmark Idræts-Forbund (15 %), 17 mio. kr. fra salg af TV-rettigheider (12 %), 9 mio. kr. fra salg af sponsor- og marketingrettigheider (6 %) samt 3 mio. kr. i renteindtægter og BG Fonden (2 %). De samlede indtægter er i overensstemmelse med det budgetterede.

Godt 87 % (2007: 88 %) af de samlede midler anvendes til direkte eller indirekte støtte til aktive og specialforbund, herunder økonomisk støtte til den enkelte eliteidrætsudøver, trænerprojekter, centeraktiviteter, uddannelsesstøtte, testcentre, Idrætsmedicin og konsulentvirksomhed.

Af de samlede midler anvendes 4% (2007: 4 %) som tilskud til Sport Event Denmark og Anti Doping Danmark og godt 9 % (2007: 8 %) anvendes til administration, bestyrelse, Sommer OL 2008, økonomi (serviceaftale med DIF) og kommunikationsvirksomhed.

Regnskabet for 2008 udviser således et overskud på 3,2 mio. kr. mod et budgetteret underskud på 0,5 mio. kr., hvilket resulterer i en positiv afvigelse på 3,7 mio. kr.

Afvigelsen fremkommer på følgende hovedposter:



OVERSIGT OVER VÆSENTLIGE AFVIGELSER, OVER 300 T.KR.

tkr.	Regnskab 2008	Budget 2008	Afvigelse
Indtægter			
Resultatandel, Danske Spil	102.743	105.733	-2.990
Kulturministeriet, tilskud medaljebonus OL	1.000	0	1.000
Øvrige indtægter	38.928	38.965	-37
Indtægter i alt	142.671	144.698	-2.027
Udgifter			
Direkte forbundsstøtte			
Direkte forbundsstøtte i alt	85.881	89.704	3.823
Indirekte forbundsstøtte			
Sportsteam	5.752	6.833	1.081
Projekt Fitness.dk	486	0	-486
Samarbejde med kommuner	2.323	2.700	377
Fysisk træning	1.046	1.366	320
Testcentre	3.531	4.007	476
Støtte til uddannelsesinstitutioner	819	1.375	556
Forskning, ekstra bevillinger	3.997	3.563	-434
Øvrige udgifter			
Støtte til arrangementer, hensat TD jubilæum	1.172	550	-622
OL 2008	1.018	580	-438
Øvrige udgifter	33.465	34.551	1.086
Udgifter i alt	139.490	145.229	-5.739
Resultat i alt	3.181	-531	3.712



På indtægtssiden modtog Team Danmark i alt 142,7 mio. kr. eller 2,0 mio. kr. mindre end budgetteret. Tilskuddet fra Kulturministeriet og DIF udgjorde 102,7 mio. eller 72 %, og herudover modtog Team Danmark ekstraordinært 10 mio. kr. fra Kulturministeriet målrettet til talentudvikling samt 1 mio. kr. til den særlige OL-medaljebonus.

Overskudsandelen fra Danske Spil til Team Danmark beregnes med baggrund i den nye tipslov, hvor staten fremover skal dække 50 % af eventuelle nedgange i Danske Spils overskud, og overskudsmodtagerne modtager 50% af eventuelle fremgange i overskuddet i forhold til et beløb (ramme) der årligt reguleres.

På udgiftssiden anvendte Team Danmark i 2008 netto 3,8 mio. kr. mindre end budgetteret på direkte støtte til atleter, trænere mv. samt centeraktiviteter og øvrige direkte støtte, hvilket primært skyldes to forhold. For det første var der en besparelse på 2,1 mio. kr. af ej forbrugt andel af budgetreserve. For det andet er der bevilliget for 1,7 mio. kr. færre midler til øvrige direkte forbundsstøtte så som idræts psykolog og elitetræneruddannelse.

Sportsteamet afviger positivt med 1,0 mio. kr., hvilket primært skyldes nedjustering i behovet for konsulentbistand samt mindre forbrug til rejseaktiviteter.

Sport One Danmark har på vegne af Team Danmark indgået en aftale med Fitness.dk således, at alle atleter under Team Danmark har mulighed for at træne i Fitness.dk. Provisionen til Sport One Danmark for denne aftale udgør 486 t.kr. som ikke var budgetteret.

Samarbejde med kommuner afviger positivt med 0,4 mio. kr. som følge af, at der i forbindelse med talentudvikling ikke er igangsat aktiviteter i det omfang, som var forudsat i budgettet.

Omkostningen til fysisk træning afviger positivt med 0,3 mio. kr. som følge af et mindre forbrug til ad hoc ansættelser.

Testcentre afviger positivt med 0,5 mio. kr., hvilket primært skyldes et mindre behov for eksterne konsulenter end forventet.

Omkostningen til uddannelse afviger positivt med 0,6 mio. kr. hvilket skyldes, at der har været færre ansøgninger til supplerende undervisningstimer end forventet.

Der er i 2008 givet flere tilsagn til konkrete forskningsprojekter end forventet, hvorfor der er en negativ afvigelse på 0,4 mio. kr. til forskning.

I 2009 har Team Danmark 25 års jubilæum, og der er igangsat en række aktiviteter allerede i 2008, hvilket er den primære årsag til, at støtte til arrangementer afviger negativt med 0,6 mio. kr.

Udgiften til sommer OL 2008 afviger negativt med 0,4 mio. kr., hvilket primært skyldes ekstraordinære udgifter, herunder afholdelse af reception i Beijing i samarbejde med DIF og Sport One Danmark samt deltagelse i PL 2008.

Regnskabsbalancesum udgør 145 mio. kr., og egenkapitalen udgør i alt 29,5 mio. kr.

Der er pr. 31. december 2008 i alt 35 fuldtidsansatte medarbejdere.

Resultatet anses for tilfredsstillende, og overskuddet foreslås overført til reservekonto for etablering, drift og vedligeholdelse.

BEGIVENHEDER INDTRUFFET EFTER DEN 31. DECEMBER 2008

I perioden fra regnskabsårets afslutning til aflæggelsen af årsrapporten er der ikke indtruffet forhold, som vurderes at have væsentlig indflydelse på vurderingen af årsrapporten.

LEDELSESPÅTEGNING

Bestyrelse og direktør har dags dato aflagt årsrapporten for 2008 for Team Danmark.

Årsrapporten er aflagt efter gældende regnskabsbestemmelser. Vi anser den valgte regnskabspraksis for hensigtsmæssig, således at årsrapporten giver et retvisende billede af institutionens aktiver og passiver, finansielle stilling samt resultatet.



Brøndby, den 15. april 2009

Bestyrelse

Carl Holst
(formand)

Birgitte Nielsen
(næstformand)

Camilla Andersen

Else Trangbæk

Eva Wulff Helge

Niels-Christian Levin Hansen

Ole M. Daugbjerg

Steen S. Pedersen

Direktør

Michael Andersen



DEN UAFHÆNGIGE REVISORS PÅTEGNING

Til bestyrelsen i Team Danmark

Vi har revideret årsrapporten for Team Danmark for regnskabsåret 1. januar 2008 - 31. december 2008 omfattende ledelsespåtegning, ledelsesberetning, anvendt regnskabspraksis, resultatopgørelse, balance og noter. Årsrapporten aflægges efter Kulturministeriets bekendtgørelse nr. 924 af 28. september 2005.

Budgettal for 2007 og 2008 er ikke omfattet af vores revision.

Ledelsens ansvar for årsrapporten

Ledelsen har ansvaret for at udarbejde og aflægge en årsrapport, der giver et retvisende billede i overensstemmelse med Kulturministeriets bekendtgørelse nr. 924 af 28. september 2005. Dette ansvar omfatter udformning, implementering og opretholdelse af interne kontroller, der er relevante for at udarbejde og aflægge en årsrapport, der giver et retvisende billede uden væsentlig fejlinformation, uanset om fejlinformationen skyldes besvigelser eller fejl samt valg og anvendelse af en hensigtsmæssig regnskabspraksis og udøvelse af regnskabsmæssige skøn, som er rimelige efter omstændighederne.

Revisors ansvar og den udførte revision

Vores ansvar er at udtrykke en konklusion om årsrapporten på grundlag af vores revision. Vi har udført vores revision i overensstemmelse med danske revisionsstandarder. Disse standarder kræver, at vi lever op til etiske krav samt planlægger og udfører revisionen med henblik på at opnå høj grad af sikkerhed for, at årsrapporten ikke indeholder væsentlig fejlinformation.

En revision omfatter handlinger for at opnå revisionsbevis for de beløb og oplysninger, der er anført i årsrapporten. De valgte handlinger afhænger af revisors vurdering, herunder vurderingen af risikoen for væsentlig fejlinformation i årsrapporten, uanset om fejlinformationen skyldes besvigelser eller fejl. Ved risikovurderingen overvejer revisor interne kontroller, der er relevante for Team Danmarks udarbejdelse og aflægelse af en årsrapport, der giver et retvisende billede, med henblik på at udforme revisionshandling, der er passende efter omstændighederne, men ikke med det formål at udtrykke en konklusion om effektiviteten af Team Danmarks interne kontrol. En revision omfatter endvidere stillingtagen til, om den af ledelsen anvendte regnskabspraksis er passende, om de af ledelsen udøvede regnskabsmæssige skøn er rimelige samt en vurdering af den samlede præsentation af årsrapporten.

Det er vores opfattelse, at det opnåede revisionsbevis er tilstrækkeligt og egnet som grundlag for vores konklusion. Revisionen har ikke givet anledning til forbehold.

Konklusion

Det er vores opfattelse, at årsrapporten giver et retvisende billede af Team Danmarks aktiver, passiver og finansielle stilling pr. 31. december 2008 samt af resultatet af Team Danmarks aktiviteter for regnskabsåret 1. januar 2008 - 31. december 2008 i overensstemmelse med Kulturministeriets bekendtgørelse nr. 924 af 28. september 2005.

Erklæring om udført forvaltningsrevision

I forbindelse med den finansielle revision af Team Danmark årsrapport for regnskabsperioden 1. januar - 31. december 2008 har vi foretaget en vurdering af, hvorvidt der for udvalgte områder er taget skyldige økonomiske hensyn ved forvaltningen af Team Danmark.

Ledelsens ansvar

Team Danmarks ledelse har ansvaret for, at der etableres retningslinjer og procedurer, der sikrer, at der tages skyldige økonomiske hensyn ved forbundets forvaltning.

Revisors ansvar og den udførte forvaltningsrevision

I overensstemmelse med god offentlig revisionsskik, jf. Kulturministeriets bekendtgørelse nr. 924 af 28. september 2005, har vi for udvalgte forvaltningsområder undersøgt, om Team Danmark har etableret forretningsgange, der sikrer en økonomisk hensigtsmæssig forvaltning. Vores arbejde er udført med henblik på at opnå begrænset sikkerhed for, at forvaltningen på de udvalgte områder er varetaget på en økonomisk hensigtsmæssig måde.

Konklusion

Ved den udførte forvaltningsrevision er vi ikke blevet bekendt med forhold, der giver os anledning til at konkludere, at forvaltningen på de områder, vi har undersøgt, ikke er varetaget på en økonomisk hensigtsmæssig måde.

København, den 15. april 2009

KPMG

Statsautoriseret Revisionspartnerselskab

Torben Kristensen
Statsaut. revisor



ANVENDT REGNSKABSPRAKSIS

Årsrapporten for Team Danmark er udarbejdet i overensstemmelse med Kulturministeriets bekendtgørelse om regnskab og revision for tilskudsmodtagere - nr. 924 af 28. september 2005, hovedprincipperne i årsregnskabsloven og god regnskabsskik.

Den anvendte regnskabspraksis er uændret i forhold til sidste år. Der er foretaget reklassificeringer mellem regnskabsposter m.v. i forhold til årsrapporten for 2007. Ændringerne har ikke påvirket resultatet for indeværende eller tidligere år. Den anvendte regnskabspraksis er i hovedtræk følgende:

INDTÆGTER IFØLGE BEVILLINGER

Indtægterne indregnes i resultatopgørelsen i overensstemmelse med bevillingsperioden.

EGNE INDTÆGTER

Indtægter fra sponsorater og marketing indregnes i resultatopgørelsen i takt med, at de indtjenes.

RENTEINDTÆGTER

Renteindtægter indregnes i resultatopgørelsen i takt med, at de indtjenes. Posten omfatter tillige realiserede kursreguleringer på obligationer.

DEN BEVILGEDE STØTTE

Direkte og indirekte forbundsstøtte, der én gang årligt bevilges til specialforbundene for en given periode ad gangen, indregnes i resultatopgørelsen på det tidspunkt, hvor støt-teperioden indledes.

Direkte og indirekte forbundsstøtte samt støtte til andre aktiviteter, der løbende/ad hoc bevilges, indregnes i resultatopgørelsen på bevillingstidspunktet.

MATERIELLE ANLÆGSAKTIVER

Kontorindretning og inventar straksafskrives.

Biler måles til oprindelig anskaffelsessum med fradrag af akkumulerede driftsmæssige afskrivninger. De driftsmæssige afskrivninger foretages lineært over 4 år.

Fortjeneste eller tab ved afhændelse af materielle anlægsaktiver opgøres som forskellen mellem salgspris med fradrag af salgsudgifter og den regnskabsmæssige værdi på salgstidspunktet. Fortjeneste eller tab medregnes i resultatopgørelsen.

VÆRDIPAPIRER

Værdipapirer er optaget til kursværdi pr. statusdagen, dog maksimal til kurs pari. Realiseret kursregulering føres over resultatopgørelsen, mens urealiseret kursregulering føres over egenkapitalen.

TILGODEHAVENDER

Tilgodehavender måles til amortiseret kostpris, der sædvanligvis svarer til nominel værdi. Værdien reduceres med nedskrivning til imødegåelse af forventet tab.

HENSÆTTELSER

Under denne post er hensatte forpligtelser, der påhviler Team Danmark som følge af tilsagn om støtte, dækning af omkostninger m.v., men hvor forpligtelsens nøjagtige beløb eller forfaldstidspunkt ikke kendes.



RESULTATOPGØRELSE FOR PERIODEN 1. JANUAR - 31. DECEMBER

Noter	Budget 2009 tkr.		Regnskab 2008 tkr.	Budget 2008 tkr.	Regnskab 2007 tkr.
	Indtægter				
	83.699	Kulturministeriet	81.141	83.629	82.759
	21.922	DIF	21.602	22.104	21.681
	700	BG Fonden	700	700	0
	10.000	Kulturministeriet, talentpulje	10.000	10.000	0
	0	Kulturministeriet, tilskud medaljebonus OL	1.000	0	0
	5.900	Andel overskud Sport One Danmark A/S	9.200	9.200	9.200
1	17.220	Tv-indtægter, netto	17.171	17.165	16.950
	2.110	Renteindtægter	1.857	1.900	2.214
	141.551	Indtægter i alt	142.671	144.698	132.804
	Udgifter				
	Direkte forbundsstøtte:				
	72.077	Direkte forbundsstøtte	64.054	69.000	76.321
	6.300	Direkte forbundsstøtte, talentpulje	7.506	7.500	0
	0	Medaljebonus OL 2008	2.815	0	0
	8.150	Øvrige direkte forbundsstøtte	8.820	10.604	8.529
	7.423	Udviklingsprojekter	6.086	6.000	4.393
	0	Hensat/tilbageført, netto	-3.400	-3.400	-1.100
2	93.950	Direkte forbundsstøtte i alt	85.881	89.704	88.143
	Indirekte forbundsstøtte:				
3	6.843	Sportsteam	5.752	6.733	5.272
	600	Elitetræneruddannelsen	241	400	268
	0	Projekt Fitness.dk	486	0	0
4	3.432	Samarbejde med kommuner	2.323	2.700	1.886
5	1.669	Ernæring	1.745	1.687	1.500
6	1.234	Fysisk træning	1.046	1.366	917
	450	Seminarer	229	500	312
7	4.681	Testcentre mv.	3.531	4.007	3.914
8	6.627	Idrætsmedicin	5.175	5.274	4.750



Noter	Budget 2009 tkr.		Regnskab 2008 tkr.	Budget 2008 tkr.	Regnskab 2007 tkr.
	1.359	Støtte til uddannelse	819	1.375	737
9	6.815	Centerdrift og -vedligeholdelse	7.239	7.196	6.576
10	2.505	Faciliteter og service	2.481	2.529	2.432
11	3.026	Forskning	3.997	3.563	1.284
	39.241	Indirekte forbundsstøtte i alt	35.064	37.330	29.848
		Tilskud:			
	2.500	Sport Event Danmark	2.500	2.500	2.500
	3.740	Anti Doping Danmark	3.634	3.630	3.538
	6.240	Tilskud i alt	6.134	6.130	6.038
		Øvrige udgifter:			
	890	Støtte til arrangementer og projekter	1.172	550	726
	0	Sommer OL 2008	1.018	580	0
12	6.269	Administration	6.499	6.600	5.854
13	694	Bestyrelse	616	910	719
	1.040	Dokumentation og viden	327	500	640
14	3.436	Kommunikation inkl. Puls	2.779	2.925	2.399
	12.329	Øvrige udgifter i alt	12.411	12.065	10.338
	151.760	Udgifter i alt	139.490	145.229	134.367
	-10.209	Årets resultat før ekstraordinære poster	3.181	-531	-1.563
	0	Ekstraordinære poster	0	0	3.624
	-10.209	Årets resultat efter ekstraordinære poster	3.181	-531	2.061
		Disponering:			
	-10.209	Ovf. til reservekonto for etablering og drift	3.181	-531	2.061



AKTIVER

BALANCE PR. 31. DECEMBER

Noter		31.12.08 tkr.	31.12.07 tkr.
15	Inventar	0	0
15	Biler	0	167
	Materielle anlægsaktiver	0	167
16	Obligationsbeholdning	21.527	21.334
	Kapitalinteresser	69	69
	Deposita	1.040	1.070
	Finansielle anlægsaktiver	22.636	22.473
	Anlægsaktiver i alt	22.636	22.640
	Andre tilgodehavender	1.801	2.805
	Tilgodehavende moms	0	1.228
17	Tilskud, Kulturministeriet og DIF	26.122	23.510
	Bevillingsstøtte vedr. nyt år	75.129	57.615
	Forudbetalte omkostninger	431	1.047
	Tilgodehavender	103.483	86.205
	Likvide beholdninger	19.281	25.649
	Omsætningsaktiver i alt	122.764	111.854
	Aktiver i alt	145.400	134.494



PASSIVER

BALANCE PR. 31. DECEMBER

Noter	31.12.08 tkr.	31.12.07 tkr.
Reservekonto for etablering, drift og vedligeholdelse		
Saldo primo	26.175	24.296
Kursregulering obligationer	193	-182
Overført fra resultatopgørelsen	3.181	2.061
Saldo ultimo	29.549	26.175
Egenkapital i alt	29.549	26.175
OL-forberedelse år 2008		
Saldo primo	3.400	4.500
Anvendt i året	-3.400	-1.100
Overført fra resultatopgørelsen	0	0
Saldo ultimo	0	3.400
Øvrige hensættelser	1.980	1.581
Hensættelser i alt	1.980	4.981
Forudmodtaget indtægter	700	0
18 Bevilgede ikke udbetalte tilskud	101.176	93.160
Vare- og leverandørgæld	5.820	5.020
19 Anden gæld	6.175	5.158
Kortfristet gæld	113.871	103.338
Gæld i alt	113.871	103.338
PASSIVER I ALT	145.400	134.494



NOTER

	Budget 2009 tkr.	Regnskab 2008 tkr.	Budget 2008 tkr.	Regnskab 2007 tkr.
1	Tv-indtægter, netto			
	24.206	24.280	24.000	25.741
	-6.986	-7.109	-6.835	-8.791
	17.220	17.171	17.165	16.950
2	Direkte og øvrige direkte forbundsstøtte fordelt på aktiviteter:			
	Direkte forbundsstøtte:			
	29.250	28.932	32.450	34.273
	31.757	27.768	27.750	32.930
	11.070	7.354	8.800	7.903
	6.300	7.506	7.500	0
	0	0	0	1.215
	0	2.815	0	0
	78.377	74.375	76.500	76.321
	Øvrige direkte forbundsstøtte:			
	500	906	1.500	871
	500	439	500	319
	700	792	900	368
	450	1.128	754	806
	3.500	3.191	3.500	3.472
	0	487	450	714
	500	212	1.000	282
	2.000	1.665	2.000	1.697
	8.150	8.820	10.604	8.529
	7.423	6.086	6.000	4.393
	0	-3.400	-3.400	-1.100



NOTER

Budget 2009 tkr.	Regnskab 2008 tkr.	Budget 2008 tkr.	Regnskab 2007 tkr.
------------------------	--------------------------	------------------------	--------------------------

Direkte og øvrige direkte forbundsstøtte			
93.950	fordelt på aktiviteter i alt	85.881	88.143

Forbundsstøtte - fordelt på modtagere	Direkte støtte 2008	Øvrig støtte 2008	Talentspulje 2008	Direkte+øvrig+ talentspulje 2008	Direkte+øvrig støtte 2007
--	------------------------	----------------------	----------------------	-------------------------------------	------------------------------

Top Team Danmark forbund:

Dansk Håndbold Forbund	11.058	637	0	11.695	10.473
Dansk Sejlunion	7.896	1.436	181	9.513	8.483
Dansk Forening for Rosport	7.191	1.504	0	8.695	7.991
Danmarks Ishockey Union	6.750	500	330	7.580	6.500
Dansk Svømmeunion	5.764	430	1.061	7.255	5.601
Danmarks Badminton Forbund	5.603	531	439	6.573	6.721
Danmarks Cykle Union	2.793	440	500	3.733	2.891
Dansk Orienterings-Forbund	1.293	75	956	2.324	1.589
Dansk Atletik Forbund	2.000	208	101	2.309	2.827
Danmarks Brydeforbund	1.827	114	0	1.941	1.876
Danmarks Motor Union	1.647	203	0	1.850	1.882
Dansk Kano og Kajak Forbund	1.520	362	0	1.882	1.999
Dansk Taekwondo Forbund	1.322	120	0	1.442	1.447
Dansk Golf Union	1.142	210	0	1.352	1.281
Danmarks Gymnastik Forbund	914	40	238	1.192	975
Dansk Triathlon Forbund	860	27	129	1.016	134
Dansk Boldspil-Union (ænd.tilsk.periode)	273	56	425	754	11.554
Dansk BordTennis Union (ænd.tilsk.periode)	0	293	252	545	3.998
Dansk Curling Forbund	211	0	0	211	0
Dansk Vandski Forbund (ænd.tilsk.periode)	0	0	55	55	1.118
Top Team Danmark forbund i alt	60.064	7.186	4.667	71.917	79.340



NOTER

Forbundsstøtte - fordelt på modtagere	Direkte støtte 2008	Øvrig støtte 2008	Talentpulje 2008	Direkte+øvrig+ talentpulje 2008	Direkte+øvrig støtte 2007
--	------------------------	----------------------	---------------------	------------------------------------	------------------------------

Top Team Danmark individuel:

Dansk Volleyball Forbund (beach)	575	220	0	795	0
Dansk Automobil Sport Union	460	225	350	1.035	526
Dansk Handicap Idræts-Forbund	641	28	219	888	667
Dansk Rideforbund	635	200	0	835	562
Danmarks Sportsdanserforbund	676	102	0	778	765
Danmarks Bowling Forbund	483	42	129	654	474
Dansk Karate Forbund	275	0	80	355	217
Danmarks Skiforbund	180	38	0	218	0
Dansk Squash Forbund (ænd.tilsk.periode)	0	138	50	188	288
Dansk Militært Idrætsforbund	65	0	0	65	65

Top Team Danmark individuel i alt	3.990	993	828	5.811	3.564
--	--------------	------------	------------	--------------	--------------

Udviklingsprojekter:

Dansk Bueskytte Forbund	1.184	205	0	1.389	1.518
Dansk Tennis Forbund	1.796	0	0	1.796	1.800
Danmarks Basketball Forbund	743	293	0	1.036	200
Dansk Volleyball Forbund	1.325	0	1.024	2.349	1.576
Dansk Skytte Union*	151	-7	317	461	1.245
Dansk Triathlon Forbund*	394	0	0	394	0
Dansk Rideforbund*	493	0	0	493	0

Udviklingsprojekter i alt	6.086	491	1.341	7.918	6.339
----------------------------------	--------------	------------	--------------	--------------	--------------

Øvrige:

Dansk Fægte-Forbund	0	150	0	150	0
Dansk Skøjte Union	0	0	40	40	0

Øvrig i alt	0	150	40	190	0
--------------------	----------	------------	-----------	------------	----------

I alt bevilget/udbetalt	70.140	8.820	6.876	85.836	89.243
--------------------------------	---------------	--------------	--------------	---------------	---------------

* Forbundet var placeret i enten Top Team Danmark forbund eller Top Team Danmark individuel, men har i tillæg fået støtte til et afgrænset udviklingsprojekt.



NOTER

Forbundsstøtte - fordelt på modtagere	Direkte støtte 2008	Øvrig støtte 2008	Talentpulje 2008	Direkte+øvrig+ talentpulje 2008	Direkte+øvrig støtte 2007
Diverse:					
Medaljebonus OL 2008	2.815	0	0	2.815	0
Hensat, ej fordelt talentpulje	0	0	630	630	0
Diverse i alt	2.815	0	630	3.445	0
Tilbageført hensættelse	-1.900	0	0	-1.900	-2.600
Tilbageført hensættelse medaljebonus	-1.500	0	0	-1.500	1.500
Hensat, netto	-3.400	0	0	-3.400	-1.100
Dir. og øvrige dir. forbundsst. i alt	69.555	8.820	7.506	85.881	88.143



NOTER

Budget 2009 tkr.		Regnskab 2008 tkr.	Budget 2008 tkr.	Regnskab 2007 tkr.
------------------------	--	--------------------------	------------------------	--------------------------

3

Sportsteam

Indtægter

0	Diverse indtægter	81	0	142
0	Indtægter i alt	81	0	142

Udgifter

4.765	Gager, pensioner mv.	4.343	4.384	4.360
500	Projektansættelse (talentpulje)	361	400	0
100	Kørselstilskud	154	100	91
240	Kursus mv., personale	78	230	186
100	Autodrift incl. afskrivninger	102	150	110
0	Avance ved salg af bil	0	0	-100
310	Rejser, repræsentation, møder mv.	168	330	200
250	IT anskaffelser, kontorhold mv.	150	265	191
348	Husleje	353	344	342
200	Ekstern konsulentbistand	118	500	0
30	Træner- og aktivkomite	6	30	26
0	Idrættens elitesportsudvalg	0	0	8
6.843	Udgifter i alt	5.833	6.733	5.414

6.843	Sportsteam i alt	5.752	6.733	5.272
--------------	-------------------------	--------------	--------------	--------------



NOTER

Budget 2009 tkr.		Regnskab 2008 tkr.	Budget 2008 tkr.	Regnskab 2007 tkr.
------------------------	--	--------------------------	------------------------	--------------------------

4 Samarbejde med kommuner

Indtægter

200	Kursusaktivitet	146	200	88
200	Indtægter i alt	146	200	88

Udgifter

527	Gager, pension mv.	542	513	485
300	Møder og rejser mv.	213	230	148
300	Talentudvikling	154	500	0
1.265	Tilskud/bevillinger	999	1.015	751
500	Talentspulje (andel)	0	100	0
700	Konsulentbistand	522	502	552
40	Husleje	39	40	38
3.632	Udgifter i alt	2.469	2.900	1.974

3.432	Samarbejde med kommuner i alt	2.323	2.700	1.886
--------------	--------------------------------------	--------------	--------------	--------------

5 Ernæring

Indtægter

340	Indtægter ernæringsvejledning	216	240	177
340	Indtægter i alt	216	240	177

Udgifter

1.653	Gager, pensioner mv.	1.682	1.567	1.492
40	Honorar a-indkomst	17	40	5
24	Kørsel	31	24	17
56	Kursus mv, personale	11	58	2
72	Rejser	13	80	30
44	IT anskaffelser, kontorhold mv.	10	44	17
120	Husleje	197	114	114
2.009	Udgifter i alt	1.961	1.927	1.677

1.669	Ernæring i alt	1.745	1.687	1.500
--------------	-----------------------	--------------	--------------	--------------



NOTER

	Budget 2009 tkr.	Regnskab 2008 tkr.	Budget 2008 tkr.	Regnskab 2007 tkr.
6	Fysisk træning			
	Indtægter			
	20	30	20	100
	20	30	20	100
	Udgifter			
	981	878	1.194	789
	36	47	24	28
	36	3	35	7
	25	2	30	17
	40	39	40	38
	64	104	0	64
	72	3	63	74
	1.254	1.076	1.386	1.017
	1.234	1.046	1.366	917
7	Testcentre mv.			
	Indtægter			
	120	116	150	73
	120	116	150	73
	Udgifter			
	3.436	2.809	3.299	2.784
	117	83	120	38
	400	0	0	0
	148	132	108	128
	510	234	434	933
	0	217	0	0
	120	69	100	35
	70	103	96	69
	4.801	3.647	4.157	3.987
	4.681	3.531	4.007	3.914

8



NOTER

	Budget 2009 tkr.	Regnskab 2008 tkr.	Budget 2008 tkr.	Regnskab 2007 tkr.
Idrætsmedicin				
Indtægter				
980	Salg af ydelser	536	450	474
980	Indtægter i alt	536	450	474
Udgifter				
5.645	Gager, pension mv.	4.579	4.256	3.844
130	Personaleudgifter, kurser mv.	72	120	71
46	Møder og rejser	54	44	73
124	Kontorartikler, inventar mv.	179	88	79
72	Forsikring	29	92	27
832	Bevillinger/eksterne undersøgelser	151	394	400
148	Forbrugsmaterialer	96	150	133
610	Arealleje/husleje	551	580	597
7.607	Udgifter i alt	5.711	5.724	5.224
6.627	Idrætsmedicin i alt	5.175	5.274	4.750
9	Centerdrift og -vedligeholdelse			
Indtægter				
1.602	Lejeindtægter lokaler	1.485	1.688	1.478
83	Udlån tidtagningsudstyr, bespis. aktive mv.	124	84	96
1.685	Indtægter i alt	1.609	1.772	1.574
Udgifter				
6.759	Arealleje	7.187	7.136	6.193
1.103	Materialer og rekvisitter	1.089	1.122	1.252
358	Personalebistand	323	438	444
280	Kollektiv sportsulykkeforsikring	249	272	261
8.500	Udgifter i alt	8.848	8.968	8.150
6.815	Centerdrift og -vedligeholdelse i alt	7.239	7.196	6.576



NOTER

	Budget 2009 tkr.	Regnskab 2008 tkr.	Budget 2008 tkr.	Regnskab 2007 tkr.
	Centerdrift og vedligeholdelse fordelt på aktiviteter			
	2.050	2.364	2.332	1.833
	3.733	3.805	3.696	3.585
	257	187	288	276
	775	883	880	882
	6.815	7.239	7.196	6.576
	10 Faciliteter og service			
	2.023	1.926	1.989	1.987
	24	18	30	15
	100	224	200	180
	160	157	152	152
	51	96	58	42
	147	60	100	56
	2.505	2.481	2.529	2.432
	11 Forskning			
	1.400	1.799	1.500	1.207
	126	65	63	77
	1.500	2.133	2.000	0
	3.026	3.997	3.563	1.284



NOTER

	Budget 2009 tkr.	Regnskab 2008 tkr.	Budget 2008 tkr.	Regnskab 2007 tkr.
12	Administration			
	1.619	1.672	1.577	1.216
	1.800	1.574	1.900	1.819
	100	-26	100	85
	480	405	388	338
	120	128	75	80
	280	396	420	360
	160	317	150	164
	0	0	0	-97
	40	39	40	37
	180	105	160	194
	256	181	400	150
	380	564	410	518
	454	459	480	600
	0	300	0	0
	150	136	150	172
	250	214	300	183
	0	35	50	35
	6.269	6.499	6.600	5.854
	Administration i alt			
13	Bestyrelse			
	452	468	540	512
	210	130	320	202
	32	18	50	5
	694	616	910	719
	Bestyrelse i alt			



NOTER

	Budget 2009 tkr.	Regnskab 2008 tkr.	Budget 2008 tkr.	Regnskab 2007 tkr.
14	Kommunikation			
	Indtægter			
0	OL kommunikation (DIF's andel)	887	880	0
82	Salg af bøger	84	62	101
348	Puls abonnement mv.	94	353	151
430	Indtægter i alt	1.065	1.295	252
	Udgifter			
1.873	Gager, pensioner mv.	1.330	1.320	1.383
50	Møder, rejser og repræsentation	30	47	16
384	Tryksager, fotos mv.	315	321	304
400	Homepage	15	200	69
120	Abonnementer og kontingenter	147	152	103
171	Kontorhold, konsulentbistand, kurser mv.	67	116	126
0	OL kommunikation	1.198	1.240	0
748	Puls	624	710	536
120	Husleje	118	114	114
3.866	Udgifter i alt	3.844	4.220	2.651
3.436	Kommunikation i alt	2.779	2.925	2.399



NOTER AKTIVER

	31.12.2008		31.12.2007	
	Inventar	Biler	Inventar	Biler
15 Materielle anlægsaktiver				
Anskaffelsessum primo	0	915	106	1.590
Tilgang		0		0
Afgang	0	0	-106	-675
Anskaffelsessum ultimo	0	915	0	915
Afskrivninger primo	0	748	106	1.126
Årets afskrivninger	0	167		167
Årets afgang	0	0	-106	-545
Afskrivninger ultimo	0	915	0	748
Bogført værdi ultimo	0	0	0	167

	31.12.2008		31.12.2007	
	Nom.	Kursværdi	Nom.	Kursværdi
16 Obligationsbeholdning				
4% BRFlkredit 321 B RTL 2010	21.603	21.527	21.603	21.334
Obligationsbeholdning i alt	21.603	21.527	21.603	21.334
17 Tilskud, Kulturministeriet og DIF				
Kulturministeriet		15.425		12.605
DIF		10.697		10.905
Tilskud, Kulturministeriet og DIF i alt		26.122		23.510



NOTER PASSIVER

	31.12.2008	31.12.2007
18 Bevilgede, ikke udbetalte tilskud		
Specialforbundsstøtte, nyt år	75.129	57.615
Specialforbundsstøtte, indeværende år	15.205	24.799
Faciliteter og service, center mv.	5.443	5.597
Forskning	2.899	2.149
Sport Event Denmark	2.500	3.000
<u>Bevilgede, ikke udbetalte tilskud i alt</u>	<u>101.176</u>	<u>93.160</u>
19 Anden gæld		
Skyldigt TV-vederlag	4.041	3.402
Skyldige feriepenge	2.072	1.756
Skyldig moms	62	0
<u>Anden gæld i alt</u>	<u>6.175</u>	<u>5.158</u>



TEAM DANMARK HOVEDSPONSORER 2008

TEAM DANMARK

