

FACILITETSDÆKNING, BOOKING OG BENYTTTELSE AF IDRÆTTSFACILITETER I RØDOVRE KOMMUNE

Rapport / December 2025



Peter Forsberg &
Nikolaj Ravn



Idrættens
Analyseinstitut

Facilitetsdækning, booking og benyttelse af idrætsfaciliteter i Rødovre Kommune

Titel

Facilitetsdækning, booking og benyttelse af idrætsfaciliteter i Rødovre Kommune

Forfatter

Peter Forsberg og Nikolaj Ravn

Rekvirent

Rødovre Kommune

Layout

Idrættens Analyseinstitut

Forsidefoto

ozgurcankaya/Getty Images

Udgave

1. udgave, Aarhus, december 2025

Pris

Rapporten kan downloades gratis på www.idan.dk

ISBN

978-87-94468-78-7 (pdf)

Udgiver

Idrættens Analyseinstitut

Frederiksgade 78B, 2.

DK-8000 Aarhus C

T: +45 3266 1030

E: idan@idan.dk

W: www.idan.dk

Gengivelse af denne rapport er tilladt med tydelig kildehenvisning.

Indhold

Indledning.....	6
Facilitetsdækningen i Rødovre Kommune.....	6
Booking og benyttelse af faciliteter.....	7
Del 1: Dækning af idrætsfaciliteter i Rødovre Kommune.....	12
Del 2: Booking og benyttelse af idrætsfaciliteter i Rødovre Kommune	15
Afsnit 1: Inkluderede faciliteter og undersøgelses metode	15
Afsnit 2: Overordnet booking og benyttelse af facilitetstyper.....	18
Afsnit 3: Booking og benyttelse af enkeltfaciliteter	27
Bilag 1: Oversigt over aflysninger i undersøgte uger	42
Bilag 2: Bookingskemaer for udvalgte faciliteter.....	43

Indledning

Denne analyse ser på dækningen af idrætsfaciliteter i Rødovre Kommune samt booking og benyttelse af udvalgte idrætsfaciliteter i kommunen.

Analysen indgår som et element i en helhedsplan for idrætsområdet, som gennemføres af Elkiær + Ebbeskov Arkitekter, MASU Planning og VESTERGÅRD KULTUR. Idan bidrager til helhedsplanen med denne analyse, som har til formål at tegne et billede af omfanget af faciliteter i kommunen samt deres booking og benyttelse.

Herunder er en kort opsummering af de væsentligste resultater i forhold til facilitetsdækning samt booking og benyttelse af idrætsfaciliteter.

Facilitetsdækningen i Rødovre Kommune

Rødovre Kommune er en af de kommuner i Danmark, som har den højeste befolkningstæthed. Rødovre Kommune har de seneste ti år oplevet en stor stigning i antallet af indbyggere i kommunen.

Begge forhold har et sammenfald med facilitetsdækning i den forstand, at kommuner med høj befolkningstæthed og -vækst ofte oplever at have flere borgere pr. facilitet end kommuner, hvor befolkningstætheden er lavere og indbyggertallet er stabilt eller faldende.

På den baggrund er det ikke overraskende, at Rødovre Kommune er blandt de kommuner i Danmark, som har den dårligste dækning af faciliteter, når man ser på antallet af borgere pr. facilitet (forholdstallet).

Man finder et relativt bredt udsnit af faciliteter i Rødovre Kommune, men der er mange borgere om at dele dem. Rødovre Kommune er i analysen sammenlignet med Brøndby, Gladsaxe, Glostrup, Herlev, Hvidovre og Vallensbæk Kommuner, som alle ligger i københavnsområdet og i et vist omfang har lignende forudsætninger.

I forhold til sammenligningskommunerne gælder det, at Rødovre Kommune har:

- en relativ god dækning, når det kommer til store idrætshaller og idrætslokaler. I forhold til sammenligningskommunerne har Rødovre Kommune den bedste dækning af idrætslokaler, mens der er en gennemsnitlig dækning af store haller.
- en dækning af fodboldbaner, som er næst dårligst blandt sammenligningskommunerne (forskellene er dog små). Ser man specifikt på kunstgræsbaner, er der knap 10.000 borgere pr. bane, og det er kun i Hvidovre, at dækningen er dårligere.
- en god eller gennemsnitlig dækning af svømmebassiner i kommunen. Hvorvidt dækningen er god eller gennemsnitlig afhænger af, hvordan man ser på Vestbadet, som er delt mellem Rødovre og Brøndby Kommuner. Deler man anlæggets

bassiner op mellem kommunerne (to til hver), er dækningen i Rødovre Kommune gennemsnitlig i forhold til sammenligningskommunerne.

- en ringere dækning af fitnesscentre, mens man i forhold til padelbaner ligger gennemsnitligt, da denne type af facilitet hverken findes i Glostrup eller Hvidovre Kommuner.
- en gennemsnitlig dækning af skøjtehaller i forhold til sammenligningskommunerne. Dækningen i Rødovre Kommune er bedre end i Glostrup og Vallensbæk, som ikke har en skøjtehal, samt i Gladsaxe, hvor der er langt flere borgere om at dele kommunens ene skøjtehal. I forhold til landsplan har Rødovre Kommune en god dækning af skøjtehaller, da det er få kommuner, som har en sådan.

I forhold til facilitetsdækningen er det vigtigt at nævne, at der ikke findes nøgletal eller anvisninger for, hvor mange borgere der skal være pr. facilitet, før end dækningen er tilstrækkelig, ligesom der heller ikke eksisterer angivelser af, hvilke typer af faciliteter der skal være i en kommune. Forskningen viser desuden ikke entydige tegn på en sammenhæng mellem facilitetsdækning og den samlede idrætsdeltagelse.

Booking og benyttelse af faciliteter

Analysen har her fokus på booking og benyttelse af idrætshaller, skøjtehaller, en skaterhockeyhal og idrætslokaler, som er beliggende i idrætsanlæg eller på skoler.

Analysen fokuser på booking og benyttelse på hverdage fra kl. 8-16 og kl. 16-22 samt i weekender fra kl. 10-18 for faciliteter i idrætsanlæg og fra kl. 8-20 for faciliteter på skoler. Undersøgelsen har fokuseret på uge 4, 14, 24, 30, 34, 40 og 44. Det er uger med forskellig brug og behov, som afspejler variationen på tværs af året.

Undersøgelsen er baseret på data om benyttelse, som er indsamlet via kameraer i faciliteterne, som er tilgængeligt via HallMonitors platform. Bookingdata er også tilgængeligt via platformen og er suppleret med oplysninger fra Rødovre Kommune.

Kameraerne tager op til 12 billeder i timen, og man anvender i Rødovre Kommune en no show limit på tre personer. Det betyder, at der skal være fire eller flere personer i en facilitet, før den registreres som benyttet.

No show limit betyder, at analysen især fanger større aktiviteter, hvor der mindst er fire aktive. Mindre aktiviteter med færre end fire brugere, indgår ikke i analysen på grund af no show-grænsen. Hvor stor omfanget af disse mindre aktiviteter er, kan analysen ikke sige noget om.

Benyttelses- og bookingdata er ikke tilgængelig for alle perioder i alle faciliteter, som det fremgår af analyserne. Nærværende sammenfatning er baseret på de registreringsperioder, som har været tilgængelige for de enkelte faciliteter. Analyser i afsnit 2 og 3 i del 2 viser

mere indgående booking og benyttelse af faciliteterne, og den interesserede læser opfordres til at dykke ned i disse.

Overordnede resultater

Tabel 1 på næste side opsummerer de væsentligste pointer fra analysen opdelt på udvalgte typer af faciliteter.

Som det fremgår af tabellen, så viser analysen samlet set, at der er potentiale for at bruge faciliteterne mere. Det gælder især idrætslokalerne på skoler i dagtimer, aftentimer og weekend. Det gælder også store haller i idrætsanlæg i dagtimer og på fredage samt i et vist omfang i weekender. De to skøjtehaller kan også anvendes bedre, særligt i dagtimerne på hverdage.

De væsentligste pointer vedrørende de primære typer af faciliteter er oplistet herunder og fremgår også af tabellen:

- *Idrætslokaler:* Der er meget ubenyttet tid i idrætslokalerne på skolerne. Det gælder i dagtimerne, aftentimerne og weekender.
- *Idrætshaller:* Der er en høj benyttelse af idrætshaller i Rødovrehallen og Rødovre Stadionhal mandage til torsdage fra kl. 16-21. Her er stort set alle timer også bookede. I dagtimerne er der også en høj andel af bookinger, men det er kun ca. hver anden time, som anvendes til aktivitet. I weekender fra kl. 10-18 er fire ud af fem timer bookede, og samlet set benyttes hallerne i to tredjedele af tiden fra kl. 10-18. Der har dog været en del særlige weekendaktiviteter i de udvalgte uger, så det kan være relevant at se på andre uger for at få et bedre blik for foreningsbrugernes normal brug. Ser man på antallet af udøvere pr. aktivitet, så er der primært mandage til torsdage fra kl. 16-21, at der er 12 eller flere udøvere, som er den grænse, Rødovre Kommune har sat for, hvornår en facilitet er tilstrækkeligt benyttet.
- *Skøjtehaller:* De to haller i Rødovre Skøjtehal har varierende, men overvejende høj benyttelse. I dagtimerne er hver tredje time anvendt til aktivitet, mens det gælder 70 pct. af timerne i aftentimerne. I weekenden anvendes to ud af tre timer til aktivitet. Også her har man i kommunen en grænse på 12 udøvere pr. aktivitet for tilstrækkelig benyttelse. Det opnås i lige under halvdelen af tiden i aftenperioden mandage til torsdage, mens det forekommer ofte på søndage og lørdage om formiddagen.
- *Andre faciliteter:* Rødovre Skaterhockeyhal har begrænset booking og benyttelse, mens der er en højere booking og benyttelse af Bryderum og Bordtennis i Rødovrehallen i dagtimer og aftentimer på hverdage samt i weekender.

Tabel 1: Opsummering af booking og benyttelse af faciliteter

	Hverdage kl. 8-16	Hverdage kl. 16-22	Weekender kl. 8-20/kl. 10-18
Faciliteter på skoler (16 idrætslokaler)	Faciliteterne på skolerne står til rådighed for skolerne i dagtimerne frem til kl. 16-17, og der er ikke en oversigt over bookinger. Der er en relativ lav benyttelse af faciliteterne i dagtimerne. Der er meget fri tid i faciliteterne.	I aftentimerne er lidt flere end hver anden time booket til aktivitet, men det er kun lidt mere end hver tiende time, som bliver benyttet. Der er meget fri tid i faciliteterne.	Det er relativt få faciliteter på skoler, som er booket i weekenden. Blandt de faciliteter, som er bookede, er der tale om relativt få bookinger. Ny hal på Rødovre Skole er mest booket. Benyttelsen af faciliteterne er meget lav og for de fleste faciliteter under 10 pct.
Haller i idrætsanlæg (seks store idræts-haller)	En relativ høj andel af timerne i dagtimerne er bookede. Den faktiske benyttelse er dog noget lavere, og det er kun knap hver anden time, som bliver anvendt til aktivitet. Der er forskel på tværs af registreringsuger. På intet tidspunkt i dagtimerne er der mere end 12 aktive i timen i gennemsnit, hvilket er den grænse, som kommunen har for tilstrækkelig benyttelse.	Stort set alle hallerne er fuldt bookede. Benyttelsen ligger i de fleste uger på 70 pct. eller derover. Benyttelsen er højest mandage til torsdage, mens den er lavere på fredage. I de fleste timer på mandage til torsdage fra kl. 16-21 er der i gennemsnit flere end 12 aktive brugere i timen.	Fire ud fem timer er bookede i weekenderne. To ud af tre timer fra kl. 10-18 anvendes til aktivitet – der er altså en del brugere, som ikke anvender deres bookede tider. Det er relativt få timer, hvor der i gennemsnit er flere end 12 aktive udøvere i timen.
Skaterhockeyhal	Har ingen bookinger i dette tidsrum bort set fra enkelte tidsrum i uge 44. Der er kun registreret aktivitet i et meget begrænset omfang i uge 44.	Er booket i halvdelen af timerne på tværs af ugerne. Er benyttet i varierende omfang, som i de fleste uger ligger på omkring 20 pct.	Er booket i halvdelen af tiden i uge 4, 14, 24, 40 og 44, mens hallen næsten er fuldt booket i uge 34. Har lav benyttelse i weekender
Idrætslokaler i idrætsanlæg (to idrætslokaler)	Bordtennis er booket i ca. seks af ti timer, mens Bryderum er booket i fire ud ti timer. Benyttelsen ligger fra 9-23 pct. i Bordtennis, mens den ligger højere i Bryderum på 28-40 pct.	Bordtennis er næsten fuldt booket, mens Bryderum er booket i to ud af tre timer. Bryderum er benyttet i det meste af tiden i uge 34, 40 og 44, hvor der er data. Bordtennis er mindre anvendt, men ligger på omkring 50 pct. i uge 40 og 44.	Bordtennis er næsten fuldt booket, mens Bryderum er booket i én ud af tre timer. Meget lidt aktivitet i Bordtennis, mens Bryderum er benyttet i varierende omfang (men mere end Bordtennis).
Rødovre Skøjtehal (to skøjte-haller)	Er booket i to ud af tre timer i dagtimerne. Kun godt hver tredje time er benyttet til aktivitet. Kun i et enkelt tidspunkt i dagtimerne er der mere end 12 aktive i timen, som er den grænse, kommunen har for tilstrækkelig benyttelse.	Otte ud af ti timer i de to skøjtehaller er booket til aktivitet. Syv ud af ti timer er anvendt til aktivitet Lige under hver anden time i aftenperioden har 12 eller flere aktive pr. time i gennemsnit.	Godt otte ud af ti timen er booket til aktivitet, mens to ud tre timer anvendes til aktivitet. Særligt på lørdage og søndag formiddag er der et højt antal deltagere, hvor gennemsnittet er over 12 udøvere pr. time.

Sammenligning med andre kommuner

Afslutningsvis viser tabel 2 og tabel 3 herunder situationen i Rødovre Kommune i forhold til andre kommuner, regioner og landsplan, når det kommer til booking og benyttelse af store idrætshaller fra kl. 16-22 på hverdage. Der skal tages forbehold for, at der er tale om undersøgelser, som er blevet gennemført over en lang tidsperiode, at der er anvendt forskellige indsamlingsmetoder og -perioder, og at der i kommunerne kan være forskellige procedurer for booking og brug af faciliteter. I de andre kommuner er der ikke anvendt en no show limit på tre (en facilitet er blevet registreret som benyttet, hvis der har været mindst én person til stede ved registrering), som det er tilfældet i Rødovre Kommune.

Sammenligner man situationen i Rødovre Kommune med Ballerup og Køge Kommuner, hvor Idan for nyligt har gennemført lignende analyser, som også er baseret på data fra HallMonitor, ligger Rødovre Kommune på den højeste benyttelse af store haller i perioden. Benyttelsen er også en smule højere end gennemsnittet for Region Hovedstaden, Region Sjælland og landsplan, hvor data stammer fra forskningsprojektet Fremtidens Idrætsfaciliteter. Her skal det bemærkes, at data er fra 2017, og at der blev anvendt manuel registrering.

Tabel 2: Booking og benyttelse af store idrætshaller fra kl. 16-22 i Rødovre Kommune og andre kommuner, regioner og landsplan (pct.)

	Registreringsperiode og metode	Antal idrætshaller	Booking	Benyttelse
Rødovre (2025)	Uge 4, 14, 40 og 44, kameraer	6	93	77
Ballerup (2024)	Uge 5, kameraer	7	94	69
Køge (2023)	Uge 11-13, kameraer	12	82	71
Region Hovedstaden (2017)	Marts måned, manuel	62	93	74
Region Sjælland (2017)	Marts måned, manuel	60	84	62
Hele landet (2017)	Marts måned, manuel	321	83	61

Tabellen viser booking og benyttelse af almindelige idrætshaller i Rødovre Kommune sammenlignet med haller i Ballerup Kommune i 2025 og Køge Kommune 2023 samt i Region Hovedstaden, Region Sjælland og hele landet (2017). De deltagende kommuner i Region Hovedstaden er Furesø, Gentofte, Gladsaxe, København og Rudersdal, mens de deltagende kommuner i Region Sjælland er Faxe, Holbæk, Næstved, Roskilde og Stevn.

Tabel 3 herunder viser situationen i en række kommuner, hvor data er indsamlet manuelt før 2017. Igen skal der tages højde for en tidsmæssig forskydning og anden metode. Her placerer Rødovre Kommune sig på niveau med Gladsaxe Kommune, når det kommer til brug af store haller i aftenen på hverdage. Benyttelsesniveauet er lidt højere i Frederiksberg Kommune, mens det er lavere i de resterende kommuner.

Tabel 3: Booking og benyttelse af store idrætshaller i ni sjællandske kommuner på hverdage i aften timer (kl. 16-22) (pct.)

	Booking	Benyttelse
Frederiksberg	98	84
Gladsaxe	98	79
Ballerup	91	72
Ringsted	90	71
Lejre	92	70
Rudersdal	91	67
Frederikssund	94	64
Allerød	92	61
Halsnæs	96	57

Kilder: Forsberg et al. 2014; Forsberg et al. 2015a; Forsberg et al. 2015b; Forsberg et al. 2016a; Forsberg et al. 2016b; Høyer-Kruse et al. 2016; Pilgaard et al. 2015; Nielsen et al. 2016.

Del 1: Dækning af idrætsfaciliteter i Rødovre Kommune

I dette afsnit er fokus på dækning af idrætsfaciliteter i Rødovre Kommune. Her beskrives antallet og typen af idrætsfaciliteter i kommunen samlet set, og fokus er på facilitetsdækningen i Rødovre Kommune i forhold til udvalgte sammenligningskommuner.

Inden facilitetsforholdene i Rødovre Kommune og udvalgte sammenligningskommuner beskrives, er det væsentligt at nævne, at man i Danmark ikke har nøgletal eller anvisninger for, hvor mange borgere der skal være pr. facilitet, før end dækningen er tilstrækkelig, ligesom der heller ikke eksisterer angivelser af, hvilke typer af faciliteter der skal være i en kommune. Forskningen på området viser desuden ikke en entydig sammenhæng mellem facilitetsdækning og den samlede idrætsdeltagelse, og man kan således ikke bygge sig til en højere idrætsdeltagelse. Hvorvidt dækningen er tilstrækkelig, er i høj grad et politisk spørgsmål.

Oplysninger om antallet af faciliteter i Rødovre Kommune og sammenligningskommunerne er hentet fra Facilitetsdatabasen.dk, som indsamler oplysninger om faciliteter i alle landets kommuner inden for 23 forskellige typer af faciliteter. Tallene er rekvireret i november 2025. Databasen bygger på nogle styrende principper og facilitetsdefinitioner¹ og indeholder også privatejede og foreningsejede faciliteter, hvorfor måden, antallet af faciliteter er opgjort på, kan variere fra den måde, man bruger i Rødovre Kommune.

Opgørelsen har alene fokus på antallet af faciliteter, og der er ikke fokus på faciliteternes stand, selvom det selvfølgelig kan være et vigtigt parameter for brugerne.

Tabellen herunder viser 16 af de mest almindelige faciliteter i danske kommuner. I tabellen er Rødovre Kommune sammenlignet med Brøndby, Gladsaxe, Glostrup, Herlev, Hvidovre og Vallensbæk Kommuner via forholdstallet, som angiver antal indbyggere pr. facilitet i kommunerne.

Som det fremgår af tabellen, findes de fleste typer af faciliteter i Rødovre Kommune på nær golfanlæg, orienteringsbaner, rideanlæg og skydeanlæg. Ingen af sammenligningskommunerne har alle 16 typer af faciliteter.

Ser man på den samlede dækning af faciliteter i forhold til indbyggertal, så gælder det for Rødovre Kommune såvel som sammenligningskommunerne, at facilitetsdækningen i forhold til landsplan er i den nedre ende, da der er relativt mange borgere pr. facilitetstype. Det er en generel tendens i den forstand, at kommuner med en høj befolkningstæthed har en dårligere dækning end kommuner med en lav. Samme tendens kan være på spil blandt kommuner, som oplever en stor befolkningstilvækst, som det har været tilfældet de senere år for Rødovre Kommune.

¹ Principperne og definitionerne af faciliteter kan ses på Facilitetsdatabasen.dk

Rødovre er blandt de kommuner i Danmark – når man kigger på tværs af alle typer af faciliteter i facilitetsdatabasen – hvor der er flest borgere pr. facilitet.

Tabel 4: Antallet af faciliteter og borgere pr. facilitet (forholdstal) i Rødovre Kommune og sammenligningskommunerne

	Rødovre Kommune		Sammenligningskommuner (antal borgere pr. facilitet)					
	Antal	Forholdstal	Brøndby	Gladsaxe	Glostrup	Herlev	Hvidovre	Vallensbæk
Idrætslokaler/sale (<300 m ²)	25	1.789	2.693	1.971	2.763	3.078	2.150	2.617
Fodbolddbaner	20	2.237	1.347	3.085	1.913	2.199	2.068	1.832
Tennis	12	3.728	3.673	3.735	6.217	3.078	7.680	2.036
Store Idræts-haller (>800 m ²)	7	6.391	5.050	10.137	4.145	10.261	8.960	4.581
Fitnesscentre	5	8.947	5.772	5.068	8.290	3.420	5.973	9.161
Padelbaner	3	14.911	2.693	10.137	-	5.131	-	9.161
Is- og skøjte-anlæg	2	22.367	-	70.958	-	15.392	8.960	-
Atletikanlæg	2	22.367	20.201	70.958	24.869	30.784	26.880	18.322
Mountainbike-spør	1	44.734	-	70.958	-	-	26.880	9.161
Skatefaciliteter	1	44.734	40.401	70.958	24.869	30.784	-	-
Svømmebassiner*	5 (3)	8.947 (14.911)	8.080 (13.467)	17.740	12.435	10.261	17.920	18.322
Små idræts-haller (300-799 m ²)	1	44.734	20.201	14.192	-	30.778	53.760	-
Golfanlæg	0	-	40.401	-	-	-	-	18.322
Orienterings-baner	0	-	792	1.245	-	-	1.792	-
Rideanlæg	0	-	40.401	-	24.869	30.784	53.760	18.322
Skydeanlæg	0	-	13.467	70.958	24.869	30.784	53.760	18.322

Tabellen er konstrueret på baggrund af data fra Facilitetsdatabasen.dk, der drives af Idrættens Analyseinstitut og Lokale og Anlægsfonden. I Facilitetsdatabasen er der også registreret en stribe andre facilitetskategorier. Note: *Svømmebassiner dækker over 50-meter-, 25-meter-, aktivitets- og varmtvandsbassiner. Ikke soppe- eller legebassiner. Rødovre og Brøndby Kommune 'deler' Vestbadet, som har fire bassiner. I parentes er angivet forholdstallet, hvis man deler Vestbadet op mellem de kommuner med to bassiner til hver kommune.

Dykker man ned i dækningen af faciliteter opgjort som forholdstal i Rødovre Kommune i forhold til sammenligningskommunerne er følgende forhold væsentlige at fremhæve.

Ser man på indendørskapacitet – store idræts-haller, små idræts-haller og idrætslokaler – så er dækningen i Rødovre Kommune relativt god i forhold til sammenligningskommunerne. Rødovre Kommune har den bedste dækning af idrætslokaler, mens der er en gennemsnitlig dækning af store haller. Det gør sig også gældende i forhold til små haller, hvor det er

værd at bemærke, at der ikke findes denne type facilitet i hverken Glostrup eller Vallensbæk Kommuner.

Når det kommer til fodboldbaner, så har Rødovre Kommune i forhold til sammenligningskommunerne en dækning i den nedre ende, men de fleste kommuner i sammenligningen ligger tæt. Ser man specifikt på kunstgræsbaner, som har fået meget opmærksomhed de senere år, er der knap 10.000 borgere pr. bane, og det er kun i Hvidovre, at dækningen er dårligere.

Svømning er en af de aktiviteter, som allerflest danskere dyrker. Der findes i Rødovre Kommune et lille svømmeanlæg ved Islev Skole samt et stort svømmeanlæg i form af Vestbadet på grænsen mellem Rødovre og Brøndby Kommuner. Vestbadet er 'delt' mellem de to kommuner. Der findes meget få af denne type af delte faciliteter i Danmark, og alt efter hvordan man gør forholdstallet op, har Rødovre Kommune enten en god eller en gennemsnitlig dækning af svømmebassiner i forhold til sammenligningskommunerne.

Fitness og padel er to af de facilitetstyper, som er steget mest de senere år. Mange af disse typer af faciliteter er private, om end de også kan organiseres i forenings- eller kommunalt regi. Opgørelsen her fokuserer på antallet af faciliteter uanset deres ejerform. I forhold til fitnesscentre er dækningen i Rødovre Kommune ringere end i sammenligningskommunerne, mens man i forhold til padelbaner ligger gennemsnitligt, da denne type facilitet hverken findes i Glostrup eller Hvidovre Kommuner.

Endelig skal det nævnes, at Rødovre Kommune er blandt de få kommuner i Danmark, som har et skøjteanlæg. Man finder to skøjtehallen i kommunen, men dækningen er kun gennemsnitlig i forhold til sammenligningskommunerne, da en del kommuner i københavnsområdet har skøjtehallen. Dækningen af skøjtehallen er bedre i Rødovre Kommune end i Glostrup og Vallensbæk, som ikke har en skøjtehal, samt i Gladsaxe, hvor der er langt flere borgere om at dele kommunens ene skøjtehal.

Del 2: Booking og benyttelse af idrætsfaciliteter i Rødovre Kommune

Analysen af booking og benyttelse af faciliteter i Rødovre Kommune fokuserer på udvalgte indendørsfaciliteter i kommunen. Analysen er delt i tre afsnit. Først følger et afsnit, som præsenterer de inkluderede faciliteter og undersøgelsens metode. Dernæst kommer et afsnit, som ser på den samlede booking og benyttelse af facilitetstyper, mens det sidste afsnit ser på booking og benyttelse af enkeltfaciliteter.

Afsnit 1: Inkluderede faciliteter og undersøgelsens metode

I analysen indgår store idrætshaller, skøjtehaller, en skaterhockeyhal samt idrætslokaler, som er beliggende i idrætsanlæg eller på skoler. Der er visse forskelle mellem bookingproceduren af faciliteter i idrætsanlæg og på skoler, og derfor går denne opdeling igen i analysen. Faciliteternes lokalitet og navn fremgår af tabel 5.

Tabel 5: Oversigt over faciliteter i analysen af booking og benyttelse

	Lokalitet	Facilitet(er)
Faciliteter på skoler	Hendriksholm Skole	Gymnastiksal Vestre, Gymnastiksal Østre
	Islev Skole	Drengesalen, Kostald og Pigesalen
	Milestedets Ungdomshus	Gymnastiksal Vestre og Gymnastiksal Østre
	Nyager Skole	Gymnastiksal drenge og Gymnastiksal piger
	Rødovre Skole	Ny hal og Gul sal
	Tindehøj Skole	Gymnastiksal drenge, Gymnastiksal piger og Tumlesal
	Valhøj Skole	Gymnastiksal drenge og Gymnastiksal piger
Faciliteter i idrætsanlæg	Rødovre Stadionhal	Hal 1 og Hal 2
	Rødovrehallen	Hal 1, Hal 2, Hal 3, Hal 4, Bordtennis og Bryderum
	Rødovre Skaterhockeyhal	Hockeyhal
	Skøjtehallerne	Arena og Hal 2

Analysen af booking og benyttelse inddrager en stor del af indendørsfaciliteterne i Rødovre Kommune, men der er også faciliteter, som ikke er med. Blandt de faciliteter, som ikke er med, skal nævnes en stor idrætshal på Rødovre Gymnasium, Rødovre Tennisanlæg og Rødovre Tennishal samt Vestbadet (se evt. tabel 1). Der findes ikke kameraer i disse faciliteter.

Metode

Herunder følger et kort afsnit om undersøgelsens metode.

Fokus på udvalgte uger

Analysen af booking og benyttelse af faciliteter i Rødovre Kommune har fokus på udvalgte uger og trækker på data fra Rødovre Kommune (bookingdata) og HallMonitor (booking- og benyttelsesdata).

Analysen fokuserer på seks udvalgte uger, som har forskellig efterspørgsel fra brugere. Tabellen herunder viser de udvalgte uger samt efterspørgsel efter tider fra brugere.

Tabel 6: Udvalgte undersøgelsesuger

Uge	Efterspørgsel efter tider
Uge 4 (20-26. januar)	Periode med høj efterspørgsel
Uge 14 (31. marts-6. april)	Periode med høj efterspørgsel
Uge 24 (9.-15. juni)	Periode med lav/middel efterspørgsel De fleste foreninger har ikke aktiviteter på skoler
Uge 30 (18.-24. august)	Perioder med middel efterspørgsel De fleste foreninger har ikke startet deres aktiviteter på skoler
Uge 40 (29. september-5. oktober)	Periode med høj efterspørgsel
Uge 44 (27. oktober-2. november)	Periode med høj efterspørgsel

Baggrunden for at have fokus på seks uger hen over året er at give indblik i, at der er forskellige efterspørgsels- og brugsmønstre på tværs af året. I analysen er fokus både på den samlede benyttelse hen over året såvel som i de enkelte uger.

Aktivitetsregistrering, no show limit og tilstrækkelig benyttelse

Registreringen af aktivitet er foretaget via kameraer, som er opsat i faciliteterne. Data er revideret via HallMonitors platform, som Idan har haft adgang til.

Der er forskel på antallet af billeder, som kameraerne tager på tværs af de forskellige undersøgelsesuger. Til sidst i perioden tager kameraerne op til 12 billeder i timen, og hvert billede udgør dermed en periode på fem minutter. Tal for benyttelse er indsamlet på timebasis, men inkluderer udsving på tværs af timer med baggrund i de enkelte billeder.

Rødovre Kommune anvender en no show limit på tre personer. Dvs. at der skal være fire eller flere personer til stede i en given facilitet på et givent tidspunkt, før den registreres som benyttet. Dette er valgt for at undgå, at folk, der kort krydser en facilitet, eller mindre grupper, som opholder sig i kortere tid, tæller som benyttelse, ligesom man også undgår at tælle rengøringspersonale mv. som aktive brugere.

No show limit på tre personer anvendes i forhold til hvert enkelt billede, som ved 12 billeder udgør en periode på fem minutter. Hvis der inden for en time er otte billeder med fire eller flere personer, mens der er tre eller færre personer på de resterende fire billeder, registreres benyttelsen af faciliteten i den time som en benyttelsesgrad på $(8/12 = 67 \text{ pct.})$.

No show limit betyder, at analysen især fanger større aktiviteter, hvor der mindst er fire aktive. Mindre aktiviteter med færre end fire brugere, indgår ikke i analysen på grund af no show-grænsen. Hvor stor omfanget af disse mindre aktiviteter er, kan analysen ikke sige noget om.

Rødovre Kommune anvender også en betegnelse for, hvornår en facilitet er tilstrækkelig benyttet. Dette er et andet tal end no show limit. Tilstrækkelig benyttet referer her til, at der i haller skal være 12 aktive pr. time, mens der i idrætslokaler skal være otte. Hvorvidt dette er opnået på timebases, udregnes ved at tage antallet af personer på billederne inden for en given time og dele med antallet af billeder. Hvis gennemsnittet af personer pr. time er over antallet for tilstrækkelig benyttelse (12 eller otte personer), fremstår faciliteten som tilstrækkeligt benyttet.

Brugere af faciliteterne

Der er i analysen ikke fokus på, hvem der har booket og benyttet en tid. Denne oplysning findes i HallMonitors platform, men fokus har ikke været på enkeltbrugeres booking og fremmøde. Langt de fleste bookinger og benyttelse foretages af skoler og fritidsbrugere (typisk foreninger), men i Rødovre Skøjtehal er der også enkelte perioder med publikumsløb. Hvem der har booket hvilke tidsrum i faciliteter samt publikumsløb mv. kan tilgås via Rødovre Kommunes bookingskemaer/HallMonitors platform.

Manglende data og lukninger i faciliteter

Der er ikke data for alle faciliteter på tværs af alle uger. Det har forskellige forklaringer.

For det første er der i visse faciliteter ikke registreret data i HallMonitor. Det kan skyldes, at der ikke har været opsat et kamera endnu (typisk i de første uger), eller at kameraet ikke har virket i registreringsugen. Uger med få registreringer er også blevet noteret som uger uden data².

For det andet har der i visse faciliteter været lukkeperioder. Det drejer sig specifikt om uger i Rødovrehallen, Rødovre Skøjtehal og Valhøj Skole:

- I Rødovrehallen har der været lukket i sommerperioden på grund af renovering af gulv. Det vedrører uge 24 og 34, som derfor ikke indgår i analysen.
- I Rødovre Skøjtehal (Arena og Hal 2) anvender man to sæsoner og en lukkeperiode. Den første sæson løber fra 1. august til 31. marts, hvor der er åbent både i Arena og Hal 2, mens den anden sæson løber fra 1. april til 15. maj, hvor det kun er arenaen, som er åben. Fra 15. maj til 1. august er begge haller lukkede. I uge 4 er begge haller åbne, men der er ikke data fra uge 4 i Hal 2. I uge 14 er det kun arenaen, der er åben, mens både Arena og Hal 2 er lukkede i uge 24. I uge 34, 40 og 44 er både Arena og Hal 2 åbne. Man skal desuden være opmærksom på, at der to gange ugentlig er isklargøring i arenaen i Rødovre Skøjtehal (mandage kl. 11.30-15.15³ og torsdage fra kl. 9-15) og én gang ugentligt i Hal 2 (torsdag fra kl. 9-15). Disse perioder indgår ikke i beregninger af booking og benyttelse.
- Valhøj Skole har været lukket for renovering i uge 34, 40 og 44.

² Mindst 80 pct. af tiderne i en given periode i en given facilitet skal være registreret, før end data fremgår.

³ I analyserne er tiden fra kl. 11-16 på mandage fra regnet, da det ikke er muligt at gøre op i 15-minutter.

I analyserne er der taget højde for perioder uden data. I figurer med resultater for enkeltfaciliteter er perioder med lukning eller manglende data blanke, mens der er taget højde herfor i de analyser, hvor der er fokus på samlede tal for facilitetstyper.

Afsnit 2: Overordnet booking og benyttelse af facilitetstyper

I det følgende præsenteres en række overordnede resultater vedrørende booking og benyttelse af faciliteter i Rødovre Kommune. Fokus er på den samlede booking og benyttelse af udvalgte typer af faciliteter i form af seks store haller i idrætsanlæg, to skøjtehaller i Rødovre Skøjtehal og 16 idrætslokaler på syv skoler⁴. Resultater for de enkelte faciliteter findes i næste afsnit, som indeholder uddybende resultater.

Booking refererer i opgørelsen til, om der har været foretaget en booking af en given time i en facilitet, mens benyttelse refererer til, om der har været mindst fire personer i faciliteten inden for en given time (se evt. forklaring i forrige afsnit). Senere i dette afsnit er fokus også på det gennemsnitlige antal udøvere pr. time.

Booking og benyttelse i hverdage og weekender

Tabellen herunder viser den samlede benyttelse og booking af hallerne i idrætsanlæg, de to skøjtehaller samt idrætslokalerne på skolerne på hverdage fra kl. 8-16 og 16-22 samt i weekender fra kl. 8-20 for idrætslokaler på skoler og fra kl. 10-18 for haller og skøjtehaller i idrætsanlæg.

Der er forskel på antallet af registreringsuger, da registreringskameraerne er blevet sat op løbende, samt at der har været lukket i visse faciliteter i udvalgte uger. I de uddybende resultater kan man se booking og benyttelse for de enkelte faciliteter på tværs af uger og tidsrum.

Som det fremgår af tabellen, er der ret store forskelle mellem faciliteternes booking og benyttelse. Omfanget af bookinger er højest i hallerne i idrætsanlæg efterfulgt af de to haller i Rødovre Skøjtehal. Samme mønster gør sig gældende, når det kommer til benyttelse.

Der er desuden betydelige forskelle på tværs af de tre tidsperioder inden for hver facilitetstype.

⁴ Ny hal på Nyager Skole er en lille idrætshal på 300-800 m² eller derover. De resterende 15 faciliteter er idrætslokaler på 300 m² eller derunder.

Tabel 7: Oversigt over booking (i parentes) og benyttelse af faciliteter i udvalgte tidsrum (pct.)

	Uger med registrering	Hverdage kl. 8-16	Hverdage kl. 16-22	Weekend kl. 8-20/kl. 10-18
Haller i idrætsanlæg*	4, 14, 40 og 44	37 (79)	77 (93)	66 (80)****
Rødovre Skøjtehal**	34, 40 og 44	31 (69)	70 (82)	65 (82)
Idrætslokaler på skoler***	34, 40 og 44	18 (-)	13 (54)	3 (12)

Figuren viser booking (i parentes) og benyttelse på tværs af tidsperioder for haller i idrætsanlæg, haller i Rødovre Skøjtehal og idrætslokaler på skoler. Noter: *Haller i idrætsanlæg udgøres af hal 1-4 i Rødovrehallen samt hal 1 og 2 i Rødovre Stadionhal. Alle haller er store idrætshaller (800 m² eller derover), ** Rødovre Skøjtehal udgøres af Arena og Hal 2, *** Idrætslokaler udgøres af 16 lokaler på syv skoler. Alle lokaler undtagen Ny hal på Nyager Skole er idrætslokaler (dvs. under 300 m²), **** Kun data i uge 40 og 44.

For haller i idrætsanlæg og haller i Rødovre Skøjtehal gælder, at booking og benyttelse er lavest fra kl. 8-16. I hallerne er fire ud af ti timer benyttede, mens det gælder hver tredje time i skøjtehallerne. I idrætslokalerne er der ikke tal på booking fra kl. 8-16, da de står til rådighed for skolerne. Ser man på benyttelse af lokalerne i dette tidsrum, er det færre end hver femte tilgængelig time, som er benyttet til aktivitet.

I hverdage fra kl. 16-22 er booking og benyttelse højest i haller i idrætsanlæg. Her er knap otte ud af ti timer i de store haller i idrætsanlæg benyttede. I skøjtehallerne er booking og benyttelse en smule lavere. I idrætslokalerne er lige over halvdelen af tiden booket, men benyttelsen er lav.

I weekender fra kl. 10-18 er to ud af tre timer i haller i idrætsanlæg såvel som haller i Rødovre Skøjtehal anvendt, mens få timer er anvendt i idrætslokalerne på skolerne.

Samlet set viser ovenstående, at især hallerne i idrætsanlæg og de to skøjtehaller er godt anvendt (dvs. høj benyttelse) fra kl. 16-22 på hverdage (især mandage til torsdage) samt i weekenderne fra kl. 10-18. I dagtimerne fra kl. 8-16 er der en del frie timer i de to typer af faciliteter, selvom der er relativt mange bookinger.

For idrætslokalerne gælder, at der er en relativ lav benyttelse af disse på tværs af alle tre perioder både i dag- og aftentimer.

Booking, benyttelse og udeblivelser på tværs af dage og tidspunkter

Tabel 8 til 13 herunder viser i supplement til ovenstående tabel booking, benyttelse og udeblivelser på tværs af dage og tidspunkter. Der er kun medtaget tabeller for haller i idrætsanlæg og haller i Rødovre Skøjtehal, fordi der er meget få bookinger og lav benyttelse af idrætslokalerne på skoler. Der er anvendt samme registreringsuger, som fremgår af tabel 7. Dvs. fire uger for haller i idrætsanlæg og tre uger for de to haller i Rødovre Skøjtehal.

Tabel 5 viser omfanget af bookinger af de seks haller i Rødovrehallen og i Rødovre Stadionhal på tværs af tidspunkt og dage i registreringsperioden på fire uger.

Der er indsat en farveskala i tabellen, som går fra grøn; fuld booking, potentiel mangel på kapacitet, til gul; mellem booking, mellem potentiale for flere bookinger, til rød; lav booking, stort potentiale for flere bookinger. De halvskraverede felter udgør perioder, hvor hallerne er lukkede, men i visse tilfælde kan være i brug på grund af særaftaler.

Grøn farve forekommer om morgenen på mandage og onsdage samt kl. 16-21/22 mandag til torsdag. Bookinggraden er lavest fra kl. 15-16 på hverdage og i weekenden (kl. 13-18 på lørdage og kl. 10-18 på søndage).

Det er særligt i områderne med orange og rød, at der er potentiale for flere bookinger. Det er især weekender og i tidsrummet fra kl. 15-16 på hverdage, at man finder disse.

Tabel 8: Booking af haller i Rødovrehallen og Rødovre Stadionhal (pct.)

	Mandag	Tirsdag	Onsdag	Torsdag	Fredag	Lørdag	Søndag
08:00	100	58	100	67	87	40	21
09:00	100	81	100	92	87	67	21
10:00	63	83	92	92	87	87	67
11:00	77	83	92	92	87	87	68
12:00	71	71	90	71	92	87	67
13:00	71	71	87	90	92	77	67
14:00	67	83	54	94	85	73	71
15:00	58	58	60	33	40	65	71
16:00	96	96	96	96	98	63	71
17:00	96	100	100	100	86	31	67
18:00	98	96	92	100	83	4	25
19:00	100	98	100	100	71	4	17
20:00	98	96	100	98	63	0	17
21:00	96	92	83	83	46	0	0

Figuren viser bookinggraden som et heatmap i et ugeskema baseret på data fra hal 1-4 i Rødovrehallen og hal 1 og 2 i Rødovre Stadionhal i uge 4, 14, 40 og 44. Farveskalaen går fra grøn; høj booking, potentiel manglende kapacitet, gul; mellem booking, et vist potentiale for flere bookinger, til rød; lav booking, stort potentiale for flere bookinger. Kilde: HallMonitor.

Tabel 9 herunder viser i forlængelse heraf omfanget af benyttelse af hallerne i Rødovrehallen og Rødovre Stadionhal på tværs af dage og tidspunkter. Også her er der anvendt målet for benyttelse, hvor der skal være fire eller flere personer i faciliteten, før den fremstår som benyttet.

Her er anvendt en farveskala, som går fra grøn; høj benyttelse, potentiel manglende kapacitet, til gul; mellem benyttelse, et vist potentiale for mere aktivitet, til rød; lav benyttelse,

stort potentiale for mere aktivitet. De halvskraverede felter udgør perioder, hvor hallerne er lukkede, men i visse tilfælde kan være i brug på grund af særftaler.

De mest benyttede tidspunkter er mandage til torsdage fra kl. 16-21, mens der er begrænset aktivitet på fredage. Det er særligt i områderne med orange og rød, at der er potentiale for mere aktivitet. Disse områder finder man især mandage til torsdage fra kl. 9-16, det meste af fredagene og i weekenden (både på lørdage og søndage fra kl. 10/12-18).

Tabel 9: Benyttelse af haller i Rødovrehallen og Rødovre Stadionhal (pct.)

	Mandag	Tirsdag	Onsdag	Torsdag	Fredag	Lørdag	Søndag
08:00	72	20	75	46	34	42	20
09:00	49	35	41	37	16	73	46
10:00	31	69	45	48	42	75	62
11:00	28	30	42	30	33	71	62
12:00	29	17	34	22	36	63	53
13:00	35	16	25	42	54	67	58
14:00	41	10	26	31	48	66	61
15:00	57	31	34	30	32	63	58
16:00	86	91	81	87	60	46	55
17:00	87	99	91	94	67	20	50
18:00	90	87	92	92	57	10	27
19:00	92	80	91	96	36	6	14
20:00	85	81	88	95	27	4	4
21:00	67	48	43	55	10	2	0

Figuren viser benyttelsesgraden som et heatmap i et ugeskema baseret på data fra hal 1-4 i Rødovrehallen og hal 1 og 2 i Rødovre Stadionhal i uge 4, 14, 40 og 44. Farveskalaen går fra grøn; høj benyttelse, potentiel manglende kapacitet, gul; mellem benyttelse, et vist potentiale for mere aktivitet, til rød; lav benyttelse, stort potentiale for mere aktivitet. Kilde: HallMonitor.

Tabel 10 herunder viser udeblivelser fra bookede tider i hallerne i idrætsanlæg. Igen er der anvendt en farveskala fra grøn; ingen eller få udeblivelser, til orange; et middelniveau af udeblivelser, til rød; et højt niveau af udeblivelser. De halvskraverede felter udgør perioder, hvor hallerne er lukkede, men i visse tilfælde kan være i brug på grund af særftaler.

Der er i alt 24 observationer i hvert enkelt felt (Seks haller i fire registreringsuger) og antallet i feltet angiver det samlede antal udeblivelser. Omfanget af udeblivelser er højest mellem kl. 9-14 på hverdage samt hele fredagen – især før kl. 13.00.

Tabel 10: Udeblivelser i Rødovrehallen og Rødovre Stadionhal (antal udeblivelser pr. felt ud af 24 observationer pr. felt)

	Mandag	Tirsdag	Onsdag	Torsdag	Fredag	Lørdag	Søndag
08:00	7	10	6	7	13	2	2
09:00	12	11	14	13	17	2	0
10:00	8	4	11	11	11	4	2
11:00	12	13	12	15	14	4	1
12:00	10	13	13	12	13	6	3
13:00	9	13	15	12	9	4	3
14:00	7	18	7	15	9	4	2
15:00	7	8	8	3	5	2	3
16:00	2	1	4	2	10	5	4
17:00	2	0	2	1	5	6	4
18:00	2	2	1	2	8	0	2
19:00	2	4	2	1	9	0	4
20:00	3	4	3	1	9	0	4
21:00	7	11	12	8	9	0	0

Figuren viser udeblivelser som et heatmap i et ugeskema baseret på data fra hal 1-4 i Rødovrehallen og hal 1 og 2 i Rødovre Stadionhal i uge 4, 14, 40 og 44. Farveskala går fra grøn; ingen eller få udeblivelsestimer, Gul; moderat antal udeblivelsestimer, Rød; flest udeblivelsestimer. Kilde: HallMonitor.

Tabel 11 herunder viser booking af de to skøjtehallen på tværs af dage og tidspunkter. Der er anvendt samme farveskala som ved hallerne. Tabellen er baseret på data fra uge 34, 40 og 44. Der er taget højde for perioder med isklargøring. De halvskraverede felter udgør perioder, hvor hallerne er lukkede, men i visse tilfælde kan være i brug på grund af særaftaler.

Det er særligt i dagtimer på hverdage, at der findes orange og røde områder, hvor der er potentiale for flere bookinger. De grønne felter findes især om morgenen (kl. 8) og i varierende omfang fra om eftermiddagen og frem på hverdage samt lørdage og søndage.

Tabel 11: Booking af haller i Rødovre Skøjtehal (pct.)

	Mandag	Tirsdag	Onsdag	Torsdag	Fredag	Lørdag	Søndag
08:00	100	100	100	100	100	100	100
09:00	67	63	67		75	75	88
10:00	67	50	84		17	71	75
11:00	0*	25	42		17	88	88
12:00	33*	13	50		50	88	75
13:00	33*	21	50		50	100	75
14:00	33*	67	50		75	75	75
15:00	75*	63	63		88	63	88
16:00	88	75	75	63	75	100	63
17:00	75	88	75	88	88	88	100
18:00	88	88	88	88	75		100**
19:00	75	75	88	75	88		7**
20:00	100	75	75	88	75		88**
21:00	75	100	75	88	88		75**

Figuren viser bookinggraden som et heatmap i et ugeskema baseret på data fra arena og hal 2 i Rødovre Skøjtehal i uge 34, 40 og 44. Farveskalaen går fra grøn; høj booking, potentiel manglende kapacitet, gul; mellem booking, et vist potentiale for flere bookinger, til rød; lav booking, stort potentiale for flere bookinger. Kilde: HallMonitor. Noter: * Kun baseret på Hal 2 (Arena er lukket for isklargøring), ** Rødovre Skøjtehal er lukket, men brugere har fået lov at benytte hallerne.

Tabel 12 viser omfanget af benyttelse i de to skøjtehaller. Benyttelsen er højest på hverdage fra omkring kl. 16-20 samt lørdage og søndage. Der er størst potentiale for mere aktivitet fra kl. 11-14 på hverdage.

Tabel 12: Benyttelse af haller i Rødovre Skøjtehal (pct.)

	Mandag	Tirsdag	Onsdag	Torsdag	Fredag	Lørdag	Søndag
08:00	80	46	75	42	25	67	14
09:00	27	17	17		39	72	52
10:00	56	35	29		52	59	59
11:00	0*	0	4		38	78	66
12:00	0*	11	24		10	64	77
13:00	8*	4	36		14	74	57
14:00	17*	22	49		38	75	68
15:00	50*	77	67		65	65	86
16:00	75	63	79	77	68	52	75
17:00	71	85	79	83	67	25	81
18:00	88	64	90	78	64		85**
19:00	72	75	77	78	80		65**
20:00	99	64	75	53	82		67**
21:00	45	52	58	49	33		75**

Figuren viser benyttelsesgraden som et heatmap i et ugeskema baseret på data fra arena og hal 2 i Rødovre Skøjtehal i uge 34, 40 og 44. Farveskalaen går fra grøn; høj benyttelse, potentiel manglende kapacitet, gul; mellem benyttelse, et vist potentiale for mere aktivitet, til rød; lav benyttelse, stort potentiale for mere aktivitet. Kilde: HallMonitor. Noter: * Kun baseret på Hal 2, ** Rødovre Skøjtehal er lukket, men brugere har fået lov at benytte hallerne.

Endelig viser tabel 13 omfanget af udeblivelser. Der er i alt seks observationer (to haller i tre registreringsuger) i hvert enkelt felt, og antallet i feltet angiver det samlede antal udeblivelser. Omfanget er størst på fredage fra kl. 8-14, mens det er lidt mindre på andre hverdage i tidsrummet før kl. 15. I de andre perioder er det begrænset.

Tabel 13: Udeblivelser i Rødovre Skøjtehal (antal udeblivelser pr. felt ud af seks observationer pr. felt)

	Mandag	Tirsdag	Onsdag	Torsdag	Fredag	Lørdag	Søndag
08:00	1	3	2	4	5	2	5
09:00	3	3	3		3	2	2
10:00	0	1	3		0	2	2
11:00	0*	2	2		1	1	2
12:00	1*	0	2		3	1	1
13:00	1*	1	1		3	2	2
14:00	1*	2	2		3	1	2
15:00	1*	0	0		1	1	0
16:00	1*	1	1	1	1	3	1
17:00	0	0	2	1	2	4	1
18:00	0	1	0	2	1		1**
19:00	0	1	1	0	1		2**
20:00	0	2	1	2	0		1**
21:00	3	3	2	2	4		0**

Figuren viser udeblivelser som et heatmap i et ugeskema baseret på data fra arena og hal 2 i Rødovre Skøjtehal i uge 34, 40 og 44. Farveskalaen går fra grøn; ingen eller få udeblivelsestimer, Gul; moderat antal udeblivelsestimer, Rød; flest udeblivelsestimer. Kilde HallMonitor. Noter: * Kun baseret på Hal 2, ** Rødovre Skøjtehal er lukket, men brugere har fået lov at benytte hallerne.

Antal gennemsnitlige udøvere pr. time

De foregående analyser har haft afsæt i et mål for benyttelse, hvor der skal være fire eller flere personer i en facilitet, før den fremstår som benyttet.

I Rødovre Kommune har man fastsat, at der skal være et vist antal udøvere til stede i faciliteten, før end faciliteten opfattes som tilstrækkeligt benyttet. For haller og skøjtehallen er antallet 12 udøvere pr. aktivitet, mens det er otte udøvere pr. aktivitet i idrætslokaler.

Tabellen herunder viser antallet af udøvere i gennemsnit på tværs af dage og tidspunkter i haller i Rødovrehallen og Rødovre Stadionhal i de fire registreringsuger. Tallene for fredage, lørdage og søndage er baseret på færre uger, da der har været messe i hallerne (se note under tabellen). De halvskraverede felter udgør perioder, hvor hallerne er lukkede, men i visse tilfælde kan være i brug på grund af særaftaler.

De grønne felter angiver tidsrum, hvor gennemsnittet af udøvere er over 12, som er den grænse, som Rødovre Kommune har fastsat for, at en hal er tilstrækkeligt benyttet. Det sker hovedsageligt mandage til torsdage fra kl. 16-20 samt søndage fra kl. 10-12.

De gule felter er perioder, hvor gennemsnittet ligger mellem 10 og 11,9 udøvere pr. aktivitet. Her er man tæt på at benytte hallerne tilstrækkeligt. Der er relativt få gule felter.

De røde felter angiver tidsrum, hvor der er under ti udøvere i gennemsnit pr. aktivitet. De forekommer på fredage samt mandage til torsdage fra kl. 8-15 og i de fleste tidsrum i week-enden.

Tabel 14: Det gennemsnitlige antal udøvere i Rødovrehaller og Rødovre Stadionhal (antal)

	Mandag	Tirsdag	Onsdag	Torsdag	Fredag*	Lørdag*	Søndag**
08:00	7,9	3,5	11,2	6,2	2,3	0,3	0,1
09:00	5,0	3,6	4,3	4,2	2,1	6,1	12,3
10:00	1,8	6,4	3,8	5,0	1,8	6,3	21,5
11:00	1,6	2,3	3,0	1,8	0,3	10,1	17,7
12:00	4,4	2,6	4,3	0,7	3,1	6,8	6,2
13:00	2,0	1,4	2,5	3,1	6,9	6,6	6,9
14:00	4,2	0,5	1,7	4,1	3,5	4,3	4,8
15:00	6,7	1,8	3,1	3,2	0,3	4,9	5,3
16:00	16,9	14,9	10,6	13,8	2,6	2,9	3,4
17:00	15,4	18,0	13,0	14,0	7,2	2,4	4,3
18:00	14,0	14,3	15,0	11,9	2,6	2	2,9
19:00	15,0	11,3	15,5	11,6	3,9	0	2,2
20:00	14,5	12,1	12,6	11,5	2,7	0	0,5
21:00	10,2	6,2	5,5	6,0	2,1	0	0

Figuren viser det gennemsnitlige antal udøvere pr. time/aktivitet som et heatmap i et ugeskema baseret på data fra uge 4, 14, 40 og 44. Farveskalaen går fra grøn; 12 eller derover, gul; 10-11, rød; under 10. Kilde: HallMonitor. Noter: * Kun baseret på fredage og lørdage i uge 4 og 14, da hallerne har været brugt til messe i uge 40 og 44, ** Kun baseret på søndage i uge 4, 14 og 40, da hallerne har været brugt til messe i uge 44.

Tabellen herunder viser det gennemsnitlige antal udøvere pr. aktivitet i de to skøjtehaller på tværs af dage og tidspunkter i de tre registreringsuger.

De grønne felter findes i varierende omfang i aftentimer på hverdage samt tidligt på lørdage samt det meste af søndage. Der findes enkelte gule felter, men ellers er hovedparten af felterne røde.

Tabel 15: Det gennemsnitlige antal udøvere i Rødovre Skøjtehal (antal)

	Mandag	Tirsdag	Onsdag	Torsdag	Fredag	Lørdag	Søndag
08:00	4,9	3,4	5,3	3,7	0,7	14,1	1,0
09:00	2,4	1,8	1,7		2,3	12,5	12,6
10:00	12,3	8,2	1,7		7,0	10,2	7,7
11:00	0,6*	0,1	1,0		4,4	16,1	13,2
12:00	0,0*	4,4	2,0		1,3	7,4	11,8
13:00	1,3*	2,1	8,1		1,3	9,8	7,6
14:00	1,7*	1,1	3,3		4,1	9,3	6,
15:00	4,3*	8,7	7,6		8,4	7,4	12,5
16:00	13,7	6,8	16,0	9,7	10,3	9,8	19,8
17:00	20,1	9,4	26,0	11,9	8,6	3,2	13,6
18:00	14,1	12,5	9,9	12,0	9,1	0,0	15,5
19:00	8,1	10,4	10,3	11,3	10,6	0,0	6,4
20:00	14,6	9,2	8,4	7,1	11,0	0,1	12,1
21:00	3,8	6,4	5,8	4,8	4,5	0,1	6,6

Figuren viser det gennemsnitlige antal udøvere pr. time/aktivitet som et heatmap i et ugeskema baseret på uge 34, 40 og 44. Farveskalaen går fra grøn; 12 eller derover, gul; 10-11, rød; under 10. Kilde: HallMonitor. Note: * Kun baseret på Hal 2

Afsnit 3: Booking og benyttelse af enkeltfaciliteter

I det følgende afsnit præsenteres resultater for enkeltfaciliteter. Først er fokus på booking, hvorefter der sættes fokus på benyttelse. Hvert afsnit er opdelt i faciliteter på skoler og faciliteter i idrætsanlæg.

Booking af faciliteter på skoler

Herunder er der fokus på booking af faciliteter på skoler på hverdage fra kl. 8-16 og kl. 16-22 samt i weekender fra kl. 8-20.

Hverdage fra kl. 8-16

Der eksisterer ikke et samlet overblik over booking af faciliteter på skoler i dagtimerne. Det skyldes, at skolerne i dagtimerne råder over dem og ikke behøver at booke dem.

I udgangspunktet står faciliteterne på skolerne til rådighed for skolerne, men det betyder ikke nødvendigvis, at de er booket til en klasse eller aktivitet, og der er derfor heller ikke lavet en oversigt over bookinger i dagtimerne.

Der findes enkelte bookinger af faciliteterne fra fritidsbrugere. Det gælder enkelte bookinger af Gymnastiksal Østre på Hendriksholm Skole i uge 4 samt Pigesalen på Islev Skole og Tumlesalen på Tindehøj Skole.

Hverdage fra kl. 16-22

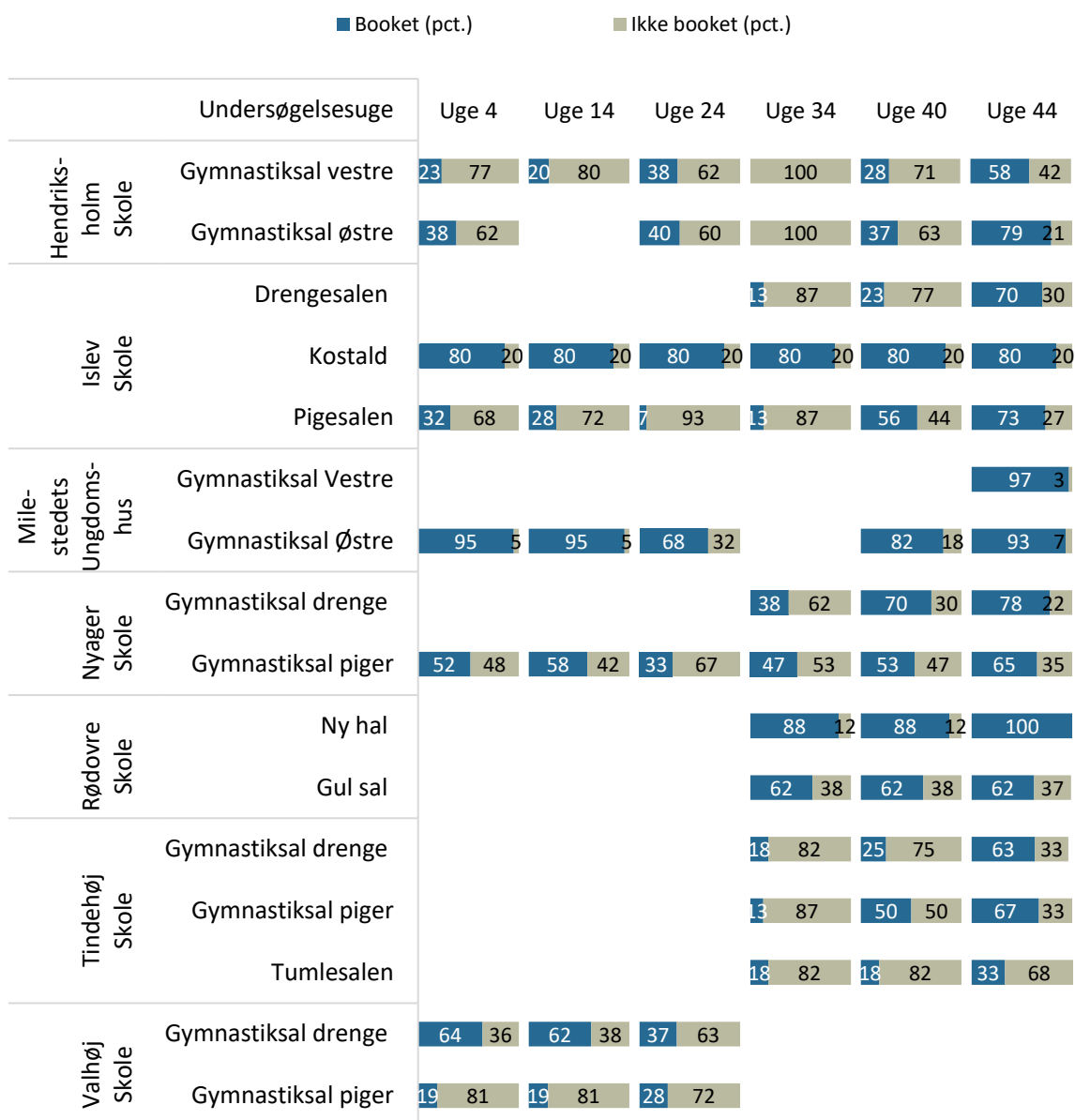
For de fleste faciliteter på skoler gælder, at de fra kl. 16 eller kl. 17 overgår til fritidsbrugere, som booker sig ind. Det er her vigtigt at være opmærksom på, at de fleste foreninger først starter på deres aktiviteter på skoler fra september.

Som det fremgår af figuren herunder, er der store forskelle i omfanget af bookinger, og der er en del uger, hvor der ikke findes data.

Ser man på uge 40 og 44, hvor der er data for næsten alle faciliteter, så svinger omfanget af bookinger fra få eller ingen til fuld booking. Ny hal på Rødovre Skole, Kostald på Islev Skole og Gymnastiksal Østre på Milestedets Ungdomshus har det højeste andel bookinger.

Som nævnt er det overvejende fritidsbrugere, som står for at booke tider i aftenperioden. Dog gælder det for Milestedets Ungdomshus og Islev Skole, at der her også er kommunale institutioner, som booker sig ind i aftentiden. Se tabel 17, bilag 2, for et overblik over booking af faciliteter på skoler.

Figur 1: Booking af idrætslokaler på hverdage fra kl. 16-22 opdelt på uger (pct.)

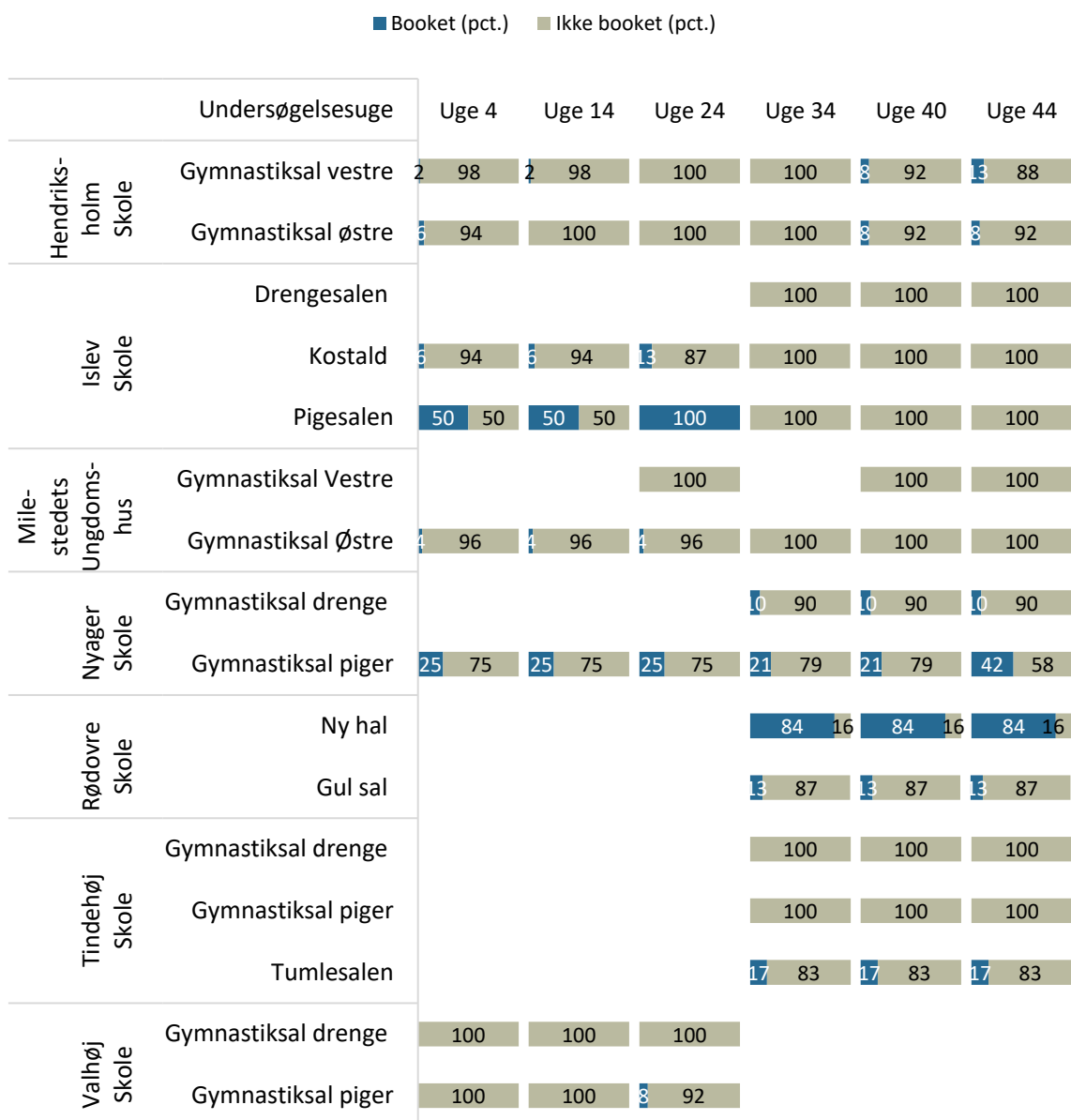


Figuren viser andelen af bookinger i faciliteter på skoler opdelt på udvalgte uger på hverdage fra kl. 16-22. Kilde: Rødovre Kommune og HallMonitor. Alle faciliteter var lukkede mandag i uge 24 (ikke medtaget i beregninger).

Weekender fra kl. 8-20

I weekender er der generelt en lav booking i de fleste faciliteter i de fleste uger (se figur 2). Der er dog enkelte undtagelser, og man finder f.eks. en del bookinger i Pigesalen på Islev Skole i uge 4, 14 og 24 og Ny hal på Rødovre skole i uge 34, 40 og 44.

Figur 2: Booking af faciliteter på skoler i weekender fra kl. 8-20 opdelt på uger (pct.)



Figuren viser andelen af bookinger i faciliteter på skoler opdelt på udvalgte uger i weekender fra kl. 8-20. Kilde: Rødovre Kommune og HallMonitor.

Faciliteter i idrætsanlæg

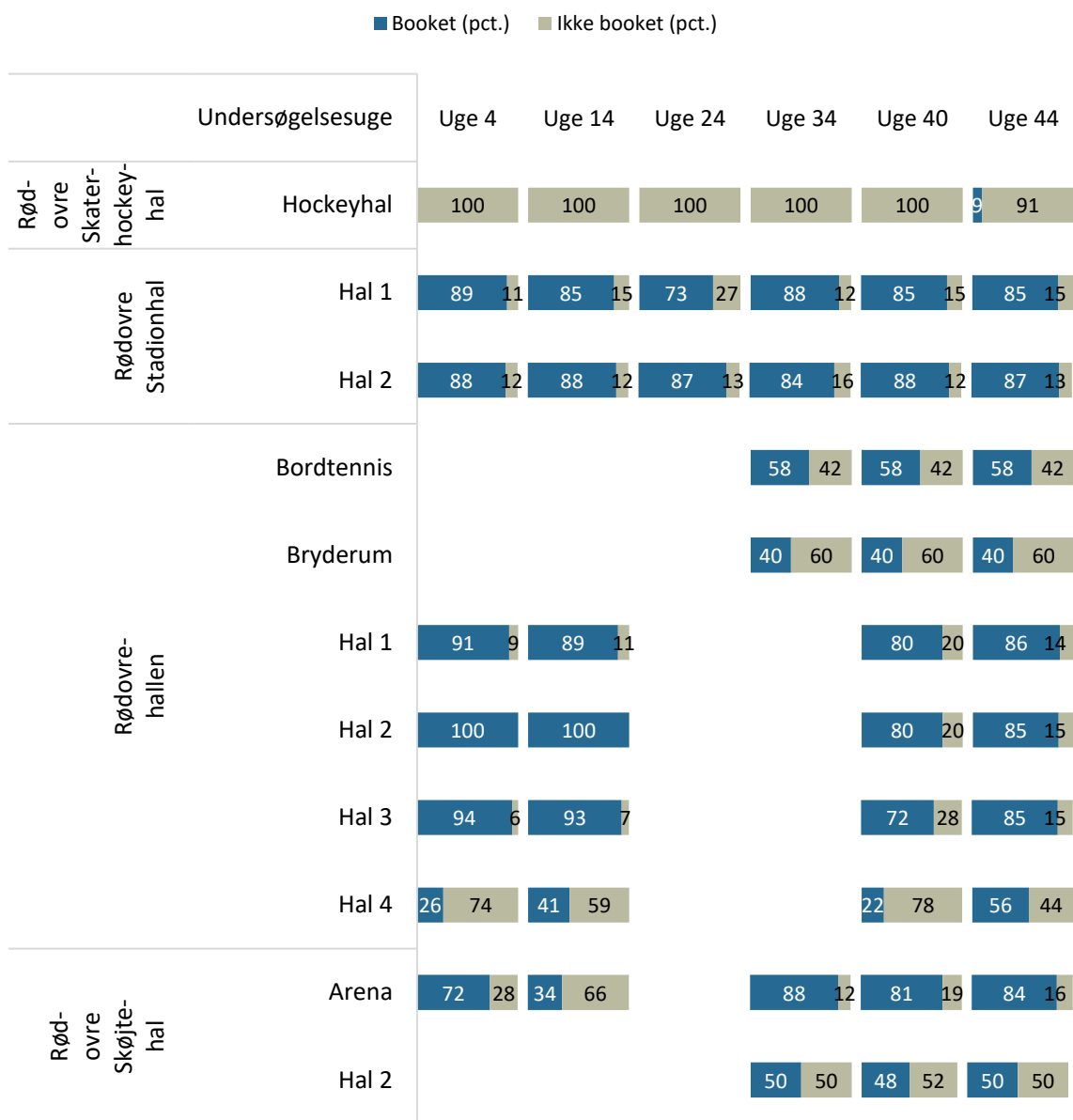
Herunder er fokus på booking af faciliteter i idrætsanlæg på hverdage fra kl. 8-16 og kl. 16-22 samt i weekender fra kl. 10-18.

Hverdage fra kl. 8-16

Modsat faciliteter på skoler findes der en oversigt over omfanget af bookinger i dagtimer i idrætsfaciliteter. Det skyldes, at brugerne her skal booke sig ind i faciliteterne. Det gælder også for skolerne, som i dagtimerne er en væsentlig bruger af faciliteter på skoler.

Figur 3 herunder viser andelen af bookede tider i de enkelte haller på hverdage fra kl. 8-16 opdelt på ugerne 4, 14, 24, 34, 40 og 44. Der er ikke data for alle hallerne i alle uger, fordi der i visse perioder har været lukket (sæsonlukning eller til reovering).

Figur 3: Booking af faciliteter i idrætsanlæg på hverdage fra kl. 8-16 opdelt på uger (pct.)



Figuren viser andelen af bookinger i faciliteter på idrætsanlæg opdelt på udvalgte uger på hverdage fra kl. 8-16. Kilde: Rødovre Kommune og HallMonitor. Note: 24. januar (uge 4), 3.-4. oktober (uge 40) og 31. oktober-3. november (uge 44) er normale aktiviteter aflyst i Hal 1, 2 og 3 i Rødovrehallen på grund af opstilling og afvikling af arrangementer. Hallerne fremstår som booket, men ikke til normale aktiviteter. I Rødovre Skøjtehal er der isklargøring i Arena mandage fra kl. 11-16 og torsdage kl. 9-15 og i Hal 2 torsdag kl. 9-15 (ikke medtaget i beregninger). Alle faciliteter var lukkede mandag i uge 24 (ikke medtaget i beregninger).

Som det fremgår af figuren, er de fleste haller bookede i hovedparten af tiden fra kl. 8-16 på hverdage i de udvalgte uger. Det gælder især hallerne i Rødovre Stadionhal samt hal 1, 2 og 3 i Rødovrehallen. Hal 4 i Rødovrehallen har færre bookinger.

Arenaen i Rødovre Skøjtehal er booket i hovedparten af tiden i uge 4, 34, 40 og 44, mens der er en del frie tider i uge 14. Der er kun data i uge 34, 40 og 44 for hal 2 i skøjtehallen, hvor den er booket ca. 50 pct. af tiden.

Der er ingen bookinger på hverdage i Rødovre Skaterhockeyhal.

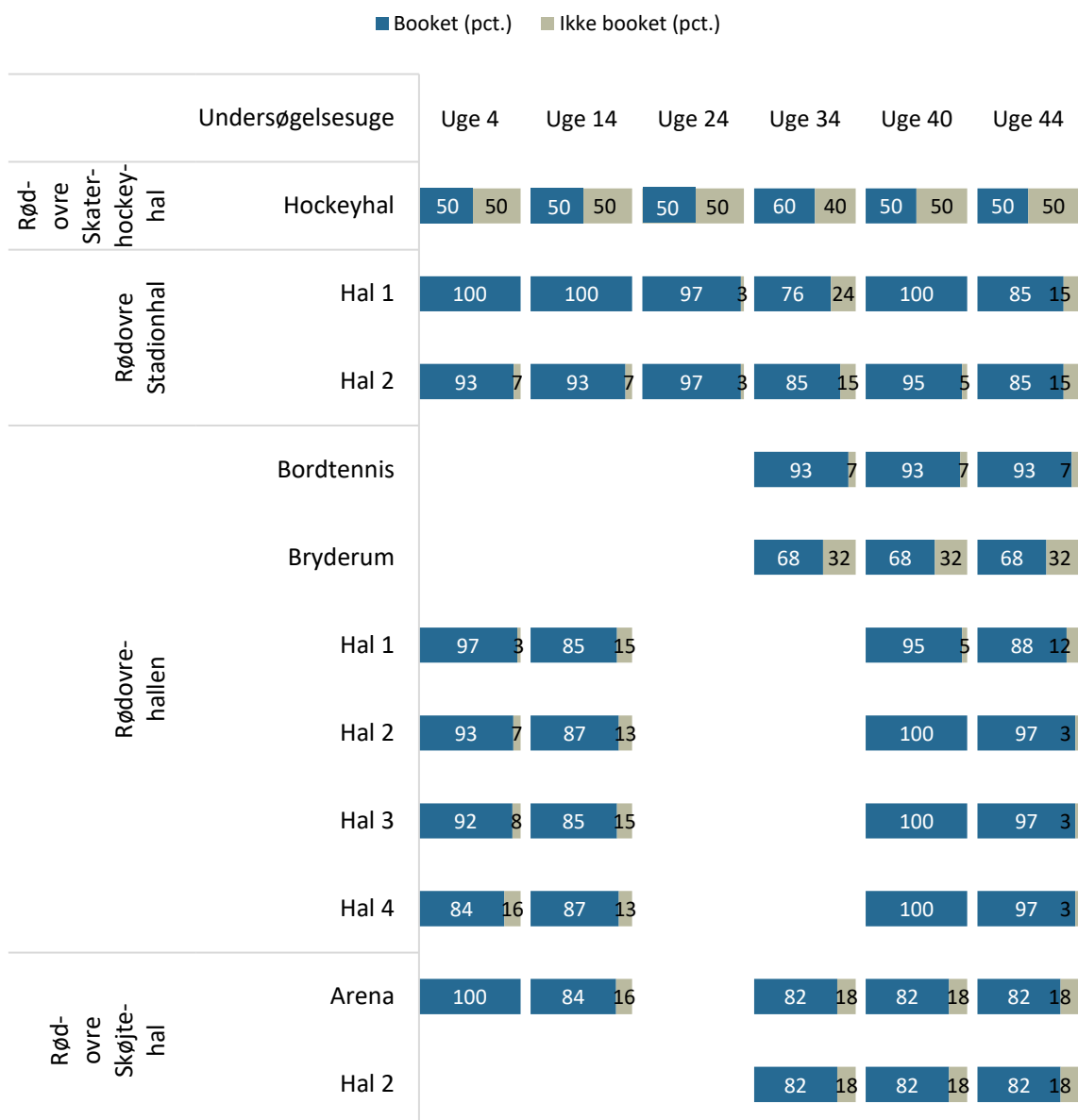
Tabel 18 i bilag 2 viser, hvem der har bookinger fra kl. 8-16 på hverdage i hallerne i Rødovrehallen og Rødovre Stadionhal. De fleste timer er bookede af kommunale folkeskoler, mens der er en mindre andel af timerne, som er booket af fritidsbrugere samt er udlejet til privatskoler.

Hverdage fra kl. 16-22

Figur 4 herunder viser omfanget af bookinger i faciliteter i idrætsanlæg på hverdage fra kl. 16-22. I de fleste faciliteter og uger ligger omfanget af bookinger højt, og over 90 pct. af tiden er booket af brugere.

I Rødovrehallen og Rødovre Skøjtehal er der en række uger med lukning, som det fremgår af figuren.

Figur 4: Booking af faciliteter i idrætsanlæg på hverdage fra kl. 16-22 opdelt på uger (pct.)



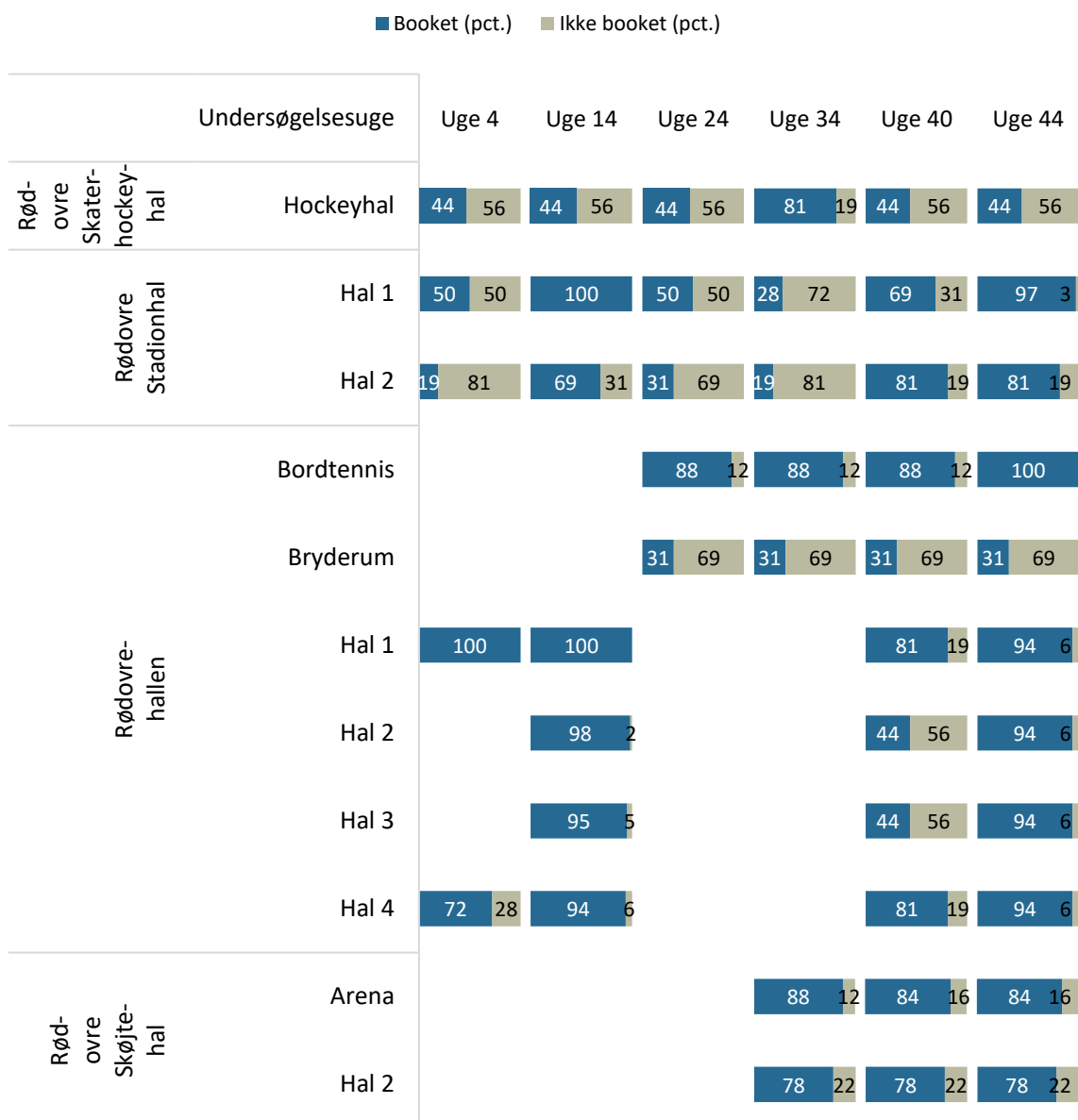
Figuren viser andelen af bookinger i faciliteter på idrætsanlæg opdelt på udvalgte uger på hverdage fra kl. 16-22. Kilde: Rødovre Kommune og HallMonitor. Note: 24. januar (uge 4), 3.-4. oktober (uge 40) og 31. oktober-3. november (uge 44) er normale aktiviteter aflyst i Hal 1, 2 og 3 i Rødovrehallen på grund af opstilling og afvikling af arrangementer. Hallerne fremstår som booket, men ikke til normale aktiviteter. Alle faciliteter var lukkede mandag i uge 24 (ikke medtaget i beregninger).

Weekender fra kl. 10-18

Figuren herunder viser omfanget af bookinger i weekender i faciliteter i idrætsanlæg fra kl. 10-18.

Bookingniveauet er noget lavere end i aften timer på hverdage. Der er flest bookinger i hallerne i Rødovre Skøjtehal og i mindre omfang i de store idrætshaller i Rødovrehallen og Rødovre Stadionhal.

Figur 5: Booking af faciliteter i idrætsanlæg i weekender fra kl. 10-18 opdelt på uger (pct.)



Figuren viser andelen af bookinger i faciliteter på idrætsanlæg opdelt på udvalgte uger i weekender fra kl. 10-18. Kilde: Rødovre Kommune og HallMonitor. Note: 24. januar (uge 4), 3.-4. oktober (uge 40) og 31. oktober-3. november (uge 44) er normale aktiviteter aflyst i Hal 1, 2 og 3 i Rødovrehallen på grund af opstilling og afvikling af arrangementer. Hallerne fremstår som booket, men ikke til normale aktiviteter. I Arena i Rødovre Skøjtehal er der ikke registreret bookinger i weekender i uge 4 og 14, selvom den har været åben i hverdage i de to uger.

Benyttelse af faciliteter

I det følgende er fokus på benyttelse af faciliteter på hverdag og i weekender. Benyttelsen udtrykker den reelle anvendelse af faciliteter, uanset om de er bookede eller ej. Benyttelsen er som nævnt indledningsvist opgjort via kameraer, som er opstillet i faciliteterne, og som tager billeder flere gange hver time. En facilitet er benyttet, hvis kameraet har observeret fire eller flere brugere i faciliteten. Der tages op til 12 billeder pr. time.

Først er fokus på benyttelsen af faciliteter på skoler, hvorefter der er fokus på benyttelsen af faciliteter i idrætsanlæg.

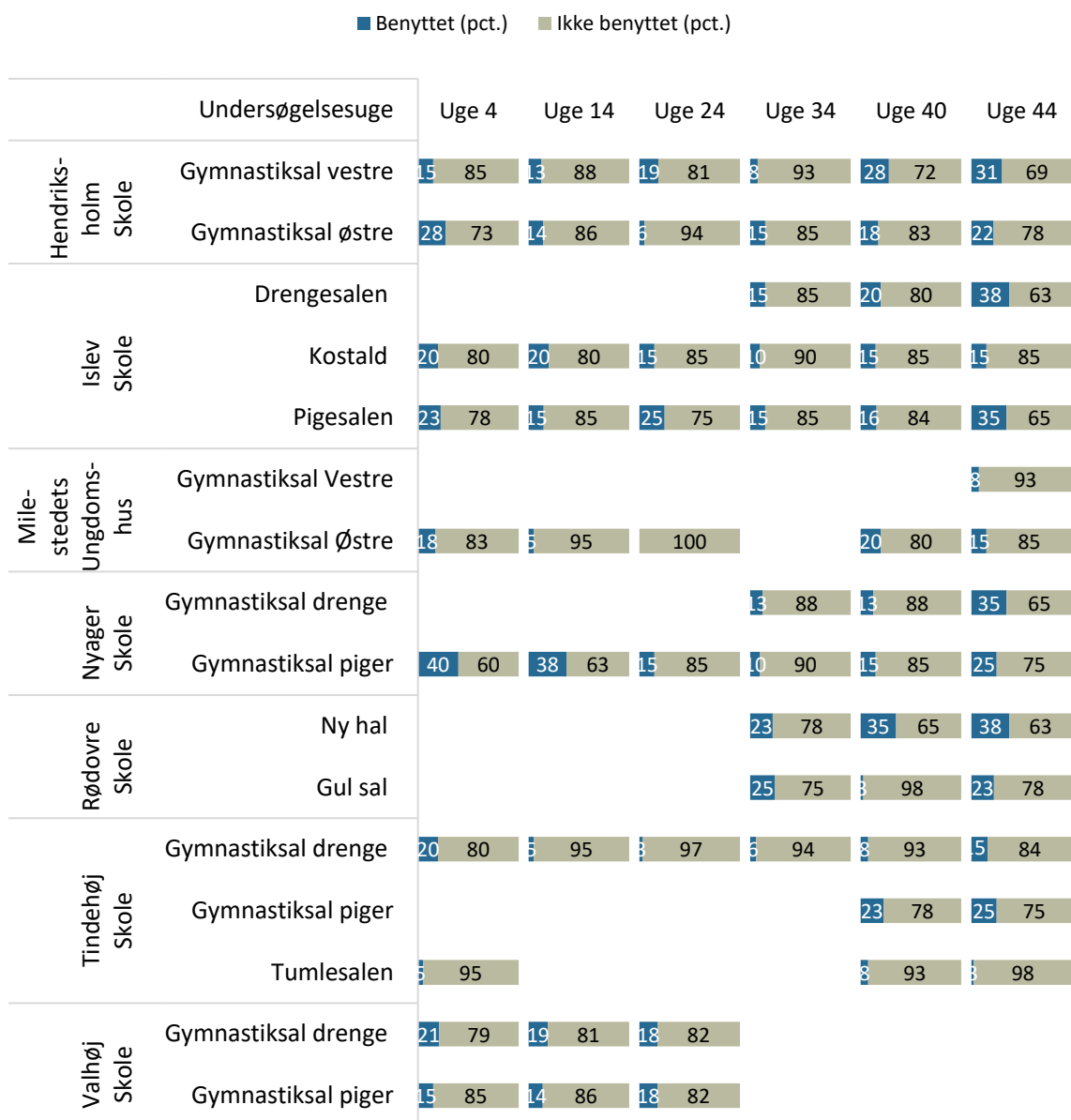
Faciliteter på skoler

Herunder er fokus på benyttelsen af faciliteter på skoler på hverdage fra kl. 8-16 og kl. 16-22 samt i weekender fra kl. 8-20.

Hverdage kl. 8-16

Figur 6 herunder viser benyttelsen af faciliteter på skoler på hverdage fra kl. 8-16. De fleste faciliteter bruges i 10-20 pct. af tiden på tværs af de udvalgte uger, men der er visse forskelle. Man finder en del faciliteter, som benyttes lige under 40 pct. af tiden på tværs af de forskellige uger, men det generelle billede er, at der er meget ikke-benyttet tid i faciliteterne.

Figur 6: Benyttelse af faciliteter på skoler på hverdage fra kl. 8-16 opdelt på uger (pct.)

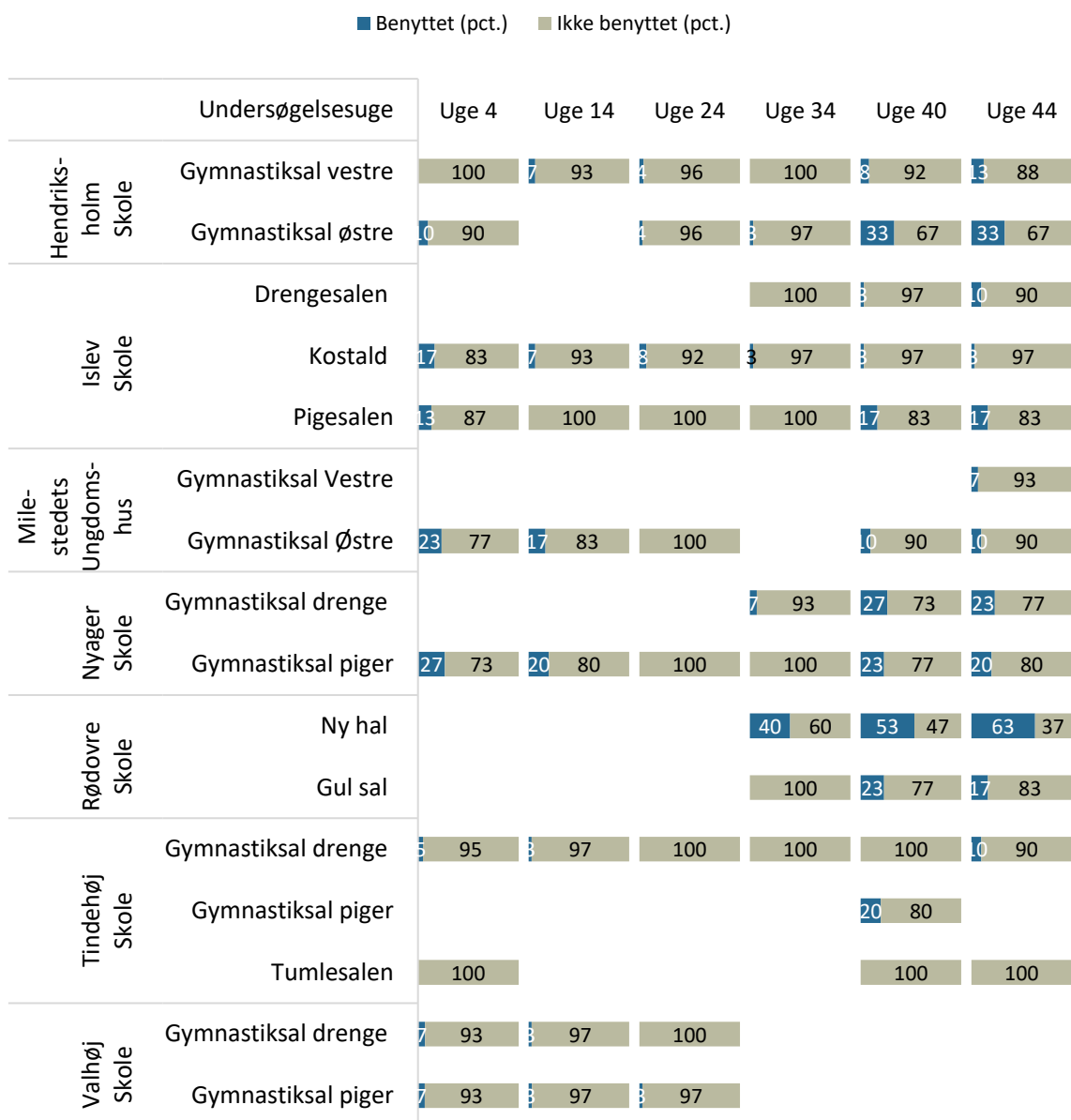


Figuren viser benyttelsen af faciliteter i skoler opdelt på udvalgte uger på hverdage fra kl. 8-16. Kilde: Rødovre Kommune og Hall-Monitor. Alle faciliteter var lukkede mandag i uge 24 (ikke medtaget i beregninger).

Herunder er fokus på benyttelsen af faciliteter på skoler i aftentimerne på hverdage. Benyttelsen af faciliteterne på skolerne er relativt lav på tværs af ugerne og er noget lavere end omfanget af bookinger. Samlet set er der meget ikke-benyttet tid i faciliteterne.

Den mest benyttede facilitet på skoler er Ny Hal på Rødovre Skole, som er benyttet 40 pct. af tiden i uge 34, mens den er benyttet 53 pct. af tiden i uge 40 og 63 pct. af tiden i uge 44. Ny hal er som den eneste facilitet en lille hal, som der generelt er større efterspørgsel på og brug af end mindre lokaler. Det afspejler den højere benyttelse formentlig.

Figur 7: Benyttelse af idrætslokaler på hverdage fra kl. 16-22 opdelt på uger (pct.)

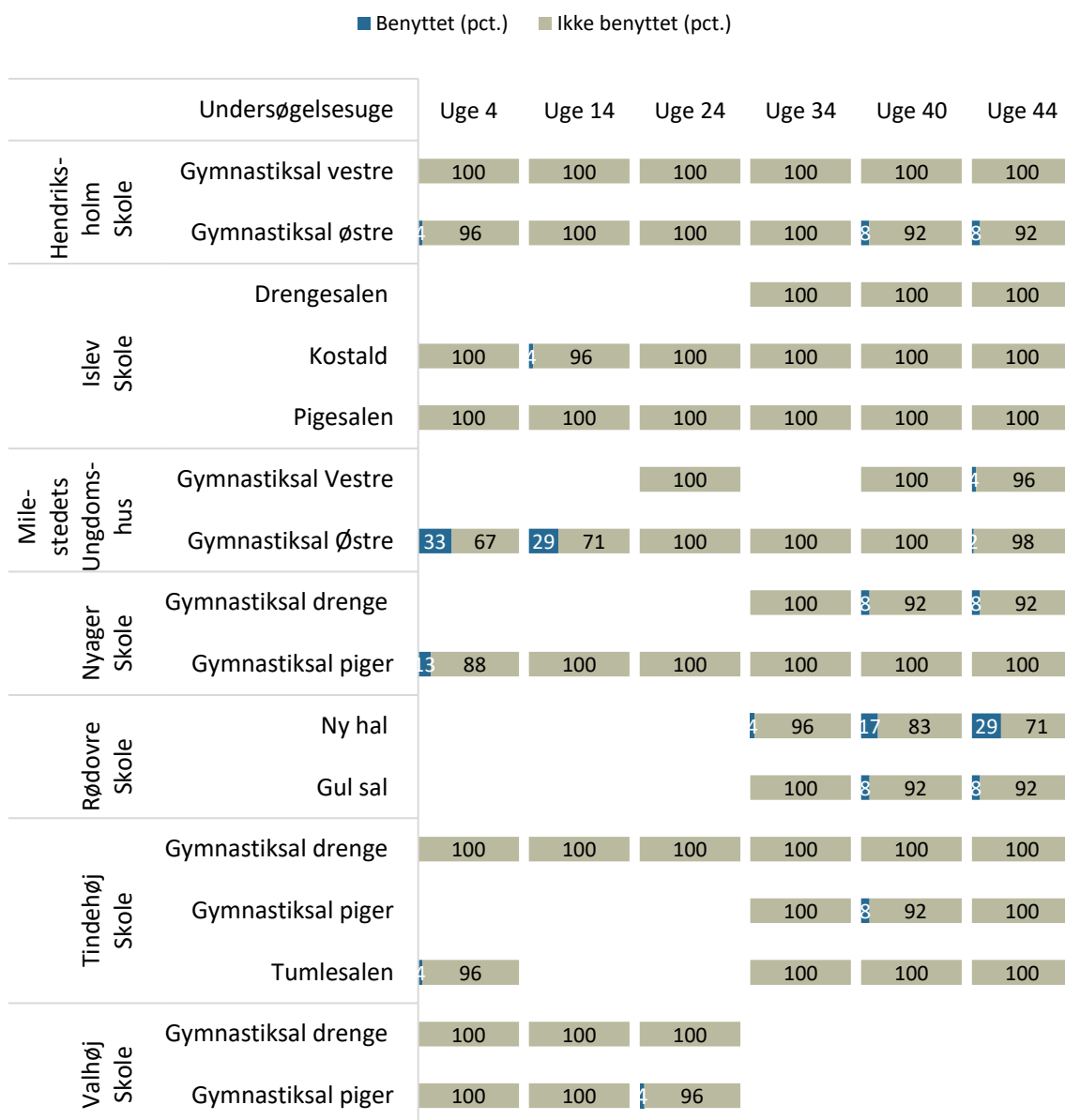


Figuren viser benyttelsen af faciliteter i skoler opdelt på udvalgte uger på hverdage fra kl.16-22. Kilde: Rødovre Kommune og Hall-Monitor. Alle faciliteter var lukkede mandag i uge 24 (ikke medtaget i beregninger).

Weekender fra kl. 8-20

Herunder fremgår benyttelsen af idrætslokaler i weekender fra kl. 8-20. Benyttelsen er begrænset. Det er primært i Ny hal på Rødovre Skole og Gymnastik Østre i Milestedets Ungdomshus i uge 4 og 14, at man finder en vis benyttelse.

Figur 8: Benyttelse af idrætslokaler i weekender fra kl. 8-20 opdelt på uger (pct.)

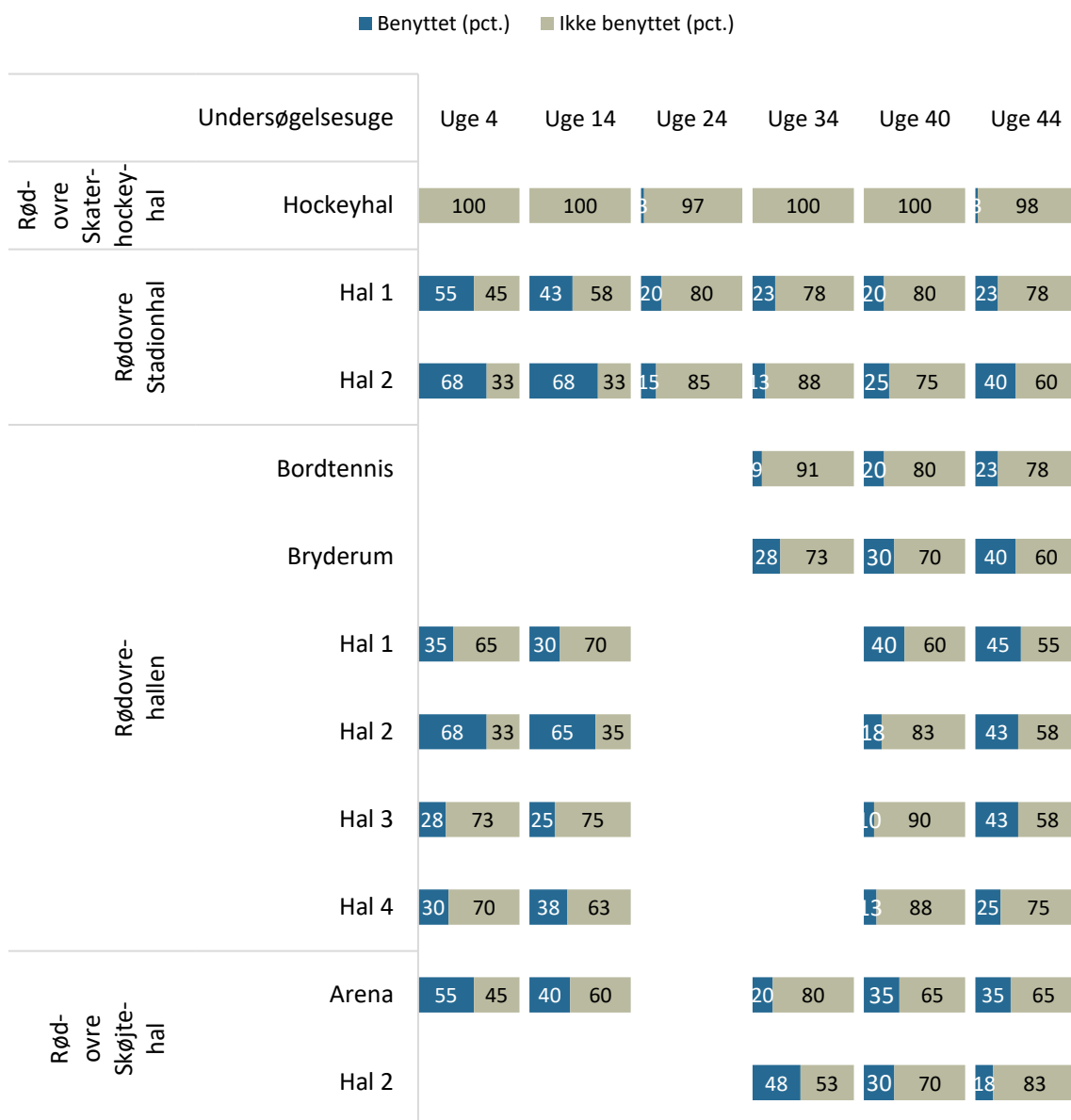


Figuren viser benyttelsen af faciliteter i skoler opdelt på udvalgte uger i weekender fra kl. 8-20. Kilde: Rødovre Kommune og Hall-Monitor.

Faciliteter i idrætsanlæg

Figur 9 herunder viser benyttelsen af idrætsfaciliteter i idrætsanlæg. Benyttelsen er højere end på skolerne, men der er ret store udsving mellem faciliteterne og på tværs af ugerne. Hallerne i Rødovrehallen og Rødovre Stadionhal har højest benyttelse i uge 4, 14 og 44, mens den er lavere i de andre uger. Det generelle billede er, at der i dagtimerne er en del ikke-benyttet tid.

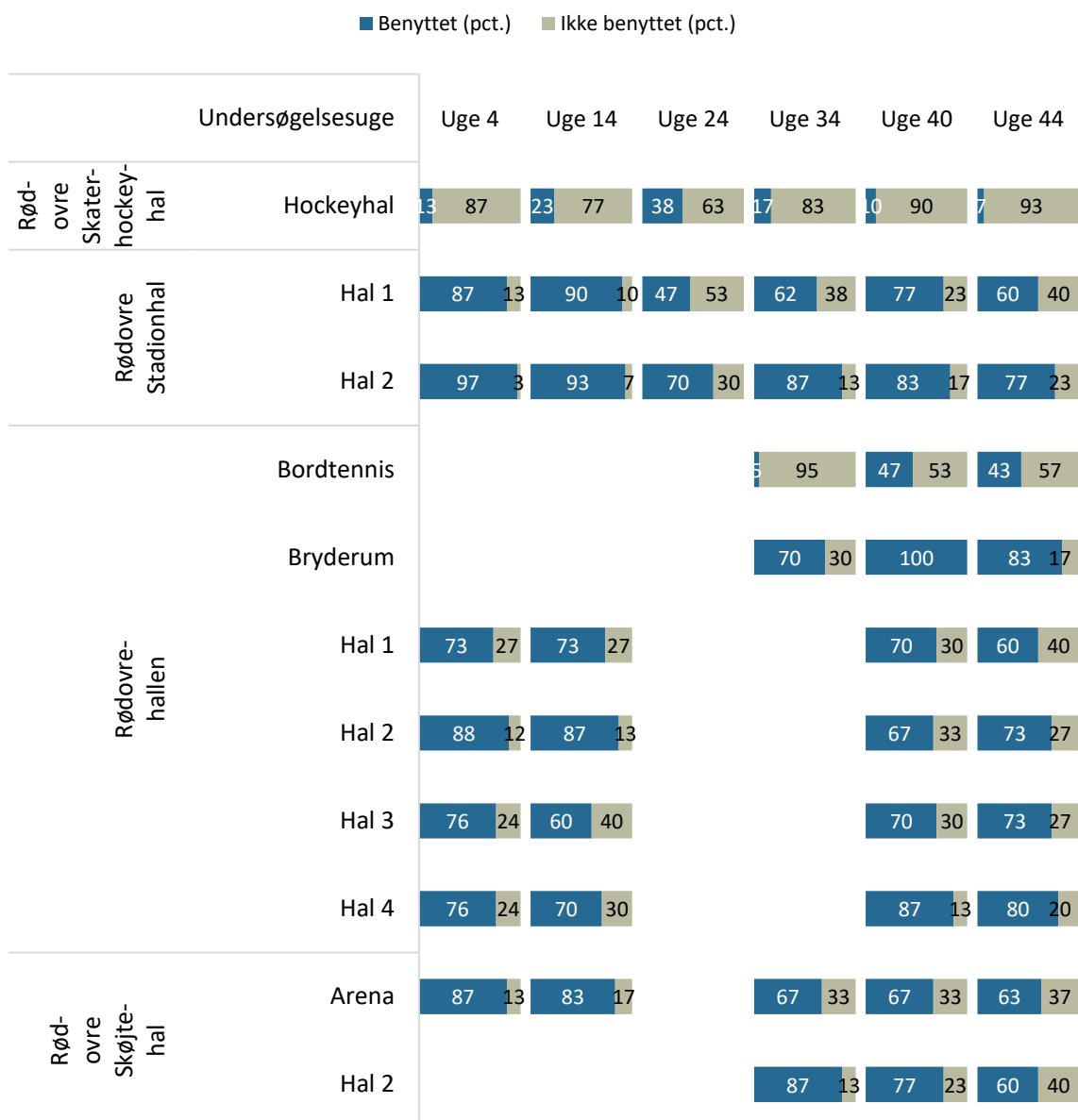
Figur 9: Benyttelse af faciliteter i idrætsanlæg på hverdage fra kl. 8-16 opdelt på uger (pct.)



Figuren viser benyttelsen af faciliteter i idrætsanlæg opdelt på udvalgte uger på hverdage fra kl. 8-16. Kilde: Rødovre Kommune og HallMonitor. Note: 24. januar (uge 4), 3.-4. oktober (uge 40) og 31. oktober-3. november (uge 44) er normale aktiviteter aflyst i Hal 1, 2 og 3 i Rødovrehallen på grund af opstilling og afvikling af arrangementer. I Rødovre Skøjtehal er der isklargøring i Arena mandage fra kl. 11-16 og torsdage kl. 9-15 og i Hal2 torsdag kl. 9-15. Alle faciliteter var lukkede mandag i uge 24 (ikke medtaget i beregninger).

Figuren herunder viser benyttelsen af faciliteter i idrætsanlæg på hverdage fra kl. 16-22 opdelt på uger. De fleste faciliteter på tværs af ugerne er benyttet i to ud af tre timer eller mere dog med undtagelse af skaterhockeyhallen og Bordtennis, som bruges mindre end de andre faciliteter. For de store haller gælder, at de i de fleste uger ligger på 70 pct. eller derover i benyttelse. I de store haller er der samlet set ca. en fjerdedel af tiden, som ikke er benyttet.

Figur 10: Benyttelse af idrætshaller på hverdage fra kl. 16-22 opdelt på uger (pct.)

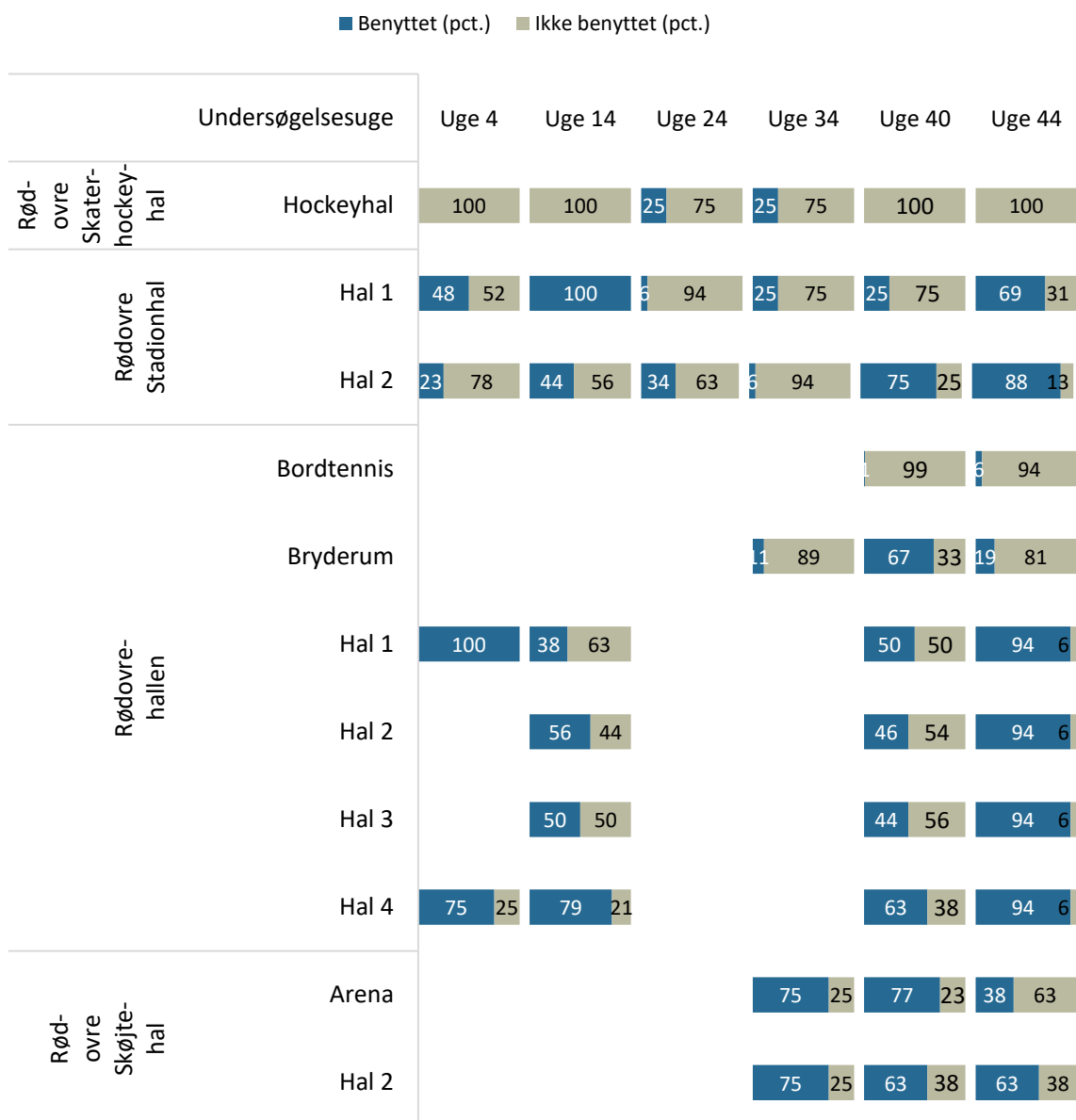


Figuren viser benyttelsen af faciliteter i idrætsanlæg opdelt på udvalgte uger på hverdage fra kl. 16-22. Kilde: Rødovre Kommune og HallMonitor. Note: 24. januar (uge 4), 3.-4. oktober (uge 40) og 31. oktober-3. november (uge 44) er normale aktiviteter aflyst i Hal 1, 2 og 3 i Rødovrehallen på grund af opstilling og afvikling af arrangementer. Alle faciliteter var lukkede mandag i uge 24 (ikke medtaget i beregninger).

Weekender fra kl. 10-18

Figuren herunder viser benyttelse af faciliteter i idrætsanlæg i weekender fra kl. 10-18. Det er primært de store haller samt de to haller i Rødovre Skøjtehal, som benyttes. Omfanget af benyttelse varierer dog på tværs af uger.

Figur 11: Benyttelse af idrætshaller i weekender fra kl. 10-18 opdelt på uger (pct.)



Figuren viser benyttelsen af faciliteter i idrætsanlæg opdelt på udvalgte uger i weekender fra kl. 10-18. Kilde: Rødovre Kommune og HallMonitor. Note: 24. januar (uge 4), 3.-4. oktober (uge 40) og 31. oktober-3. november (uge 44) er normale aktiviteter aflyst i Hal 1, 2 og 3 i Rødovrehallen på grund af opstilling og afvikling af arrangementer.

Bilag 1: Oversigt over aflysninger i undersøgte uger

Tabel 16: Aflysninger i faciliteter

Uge	Aflysning
Uge 4 (20-26. januar)	24. januar: Aflysning af aktiviteter i Hal 1, 2 og 3 i Rødovrehallen på grund opstilling til fodboldstævne.
Uge 14 (31. marts-6. april)	Hal 2 i Rødovre Skøjtehal er lukket
Uge 24 (9.-15. Juni)	Alle faciliteter var lukkede mandag i uge 24 pga. Pinse. Rødovrehallen er lukket for renovering Arena i Rødovre Skøjtehal er lukket Hal 2 i Rødovre Skøjtehal er lukket
Uge 30 (18.-24. august)	Rødovrehallen er lukket for renovering
Uge 40 (29. september-5. oktober)	3. oktober: Aflysning af aktiviteter i Hal 1, 2 og 3 i Rødovrehallen på grund opstilling til reptilmesse. 4. oktober: Aflysning af aktiviteter i Hal 1, 2 og 3 i Rødovrehallen på grund afvikling af reptilmesse.
Uge 44 (27. oktober-2. november)	31. oktober: Aflysning af aktiviteter i Hal 1, 2 og 3 i Rødovrehallen på grund opstilling til hobbymesse. 1.-2. november: Aflysning af aktiviteter i Hal 1, 2 og 3 i Rødovrehallen på grund afvikling af hobbymesse. 3. november: Aflysning af aktiviteter i Hal 1, 2 og 3 i Rødovrehallen på grund oprydning efter hobbymesse.

Bilag 2: Bookingskemaer for udvalgte faciliteter

Tabel 17: Booking af faciliteter på skoler i hverdage

		Kl. 8	9	10	11	12	13	14	15	16	17	18	19	20	21
Hendriksholm Skole	Gymnastiksal vestre														
	Gymnastiksal østre														
Islev Skole	Drengesalen														
	Kostald*														
	Pigesalen														
Milestedets Ungdomshus	Gymnastiksal Vestre														
	Gymnastiksal Østre														
Nyager Skole	Gymnastiksal drenge														
	Gymnastiksal piger														
Rødovre Skole	Ny hal														
	Gul sal														
Tindehøj Skole	Gymnastiksal drenge														
	Gymnastiksal piger														
	Tumlesalen														
Valhøj Skole	Gymnastiksal drenge														
	Gymnastiksal piger														

Kilde: Rødovre Kommune

	Afsat til skoler (skoler håndterer selv booking)
	Afsat til kommunale institutioner (SFO, ungdomscenter mv.)
	Afsat til fritidsbrugere (ikke nødvendigvis booket)

Tabel 18: Booking af faciliteter i Rødovrehaller (RØH) og Rødovre Stadionhal (St. hal) på hverdage

Kl.	Mandag				Tirsdag				Onsdag				Torsdag				Fredag													
	RØH		St. hal		RØH		St. hal		RØH		St. hal		RØH		St. hal		RØH		St. hal											
	1	2	3	4	1	2	1	2	3	4	1	2	1	2	3	4	1	2	1	2	3	4	1	2	1	2	3	4	1	2
8	Green	Yellow	Yellow	Yellow	Yellow	Yellow	Yellow	Yellow	Yellow	Yellow	Light Blue	Light Blue	Green	Green	Yellow	Yellow	Yellow	Yellow	Yellow	Yellow	Yellow	Yellow	Light Blue	Light Blue	Light Blue	Light Blue	Light Blue	Light Blue	Light Blue	Light Blue
9	Green	Yellow	Yellow	Yellow	Yellow	Yellow	Yellow	Yellow	Yellow	Yellow	Green	Green	Green	Green	Yellow	Yellow	Yellow	Yellow	Yellow	Yellow	Yellow	Yellow	Green	Green	Green	Green	Green	Green	Green	Green
10	Green	Yellow	Light Blue	Light Blue	Yellow	Light Blue	Green	Yellow	Yellow	Yellow	Light Blue	Light Blue	Green	Purple	Green	Yellow	Yellow	Yellow	Yellow	Yellow	Yellow	Yellow	Light Blue	Light Blue	Light Blue	Light Blue	Light Blue	Light Blue	Light Blue	Light Blue
11	Green	Yellow	Yellow	Yellow	Yellow	Purple	Green	Yellow	Yellow	Yellow	Green	Purple	Green	Yellow	Yellow	Yellow	Yellow	Yellow	Yellow	Yellow	Yellow	Yellow	Green	Purple	Green	Yellow	Yellow	Yellow	Yellow	Yellow
12	Yellow	Yellow	Light Blue	Light Blue	Yellow	Purple	Green	Yellow	Yellow	Yellow	Yellow	Yellow	Yellow	Yellow	Yellow	Yellow	Yellow	Yellow	Yellow	Yellow	Yellow	Yellow	Yellow	Yellow	Yellow	Yellow	Yellow	Yellow	Yellow	Yellow
13	Yellow	Yellow	Light Blue	Light Blue	Yellow	Purple	Green	Yellow	Yellow	Yellow	Yellow	Yellow	Yellow	Yellow	Yellow	Yellow	Yellow	Yellow	Yellow	Yellow	Yellow	Yellow	Yellow	Yellow	Yellow	Yellow	Yellow	Yellow	Yellow	Yellow
14	Yellow	Light Blue	Light Blue	Light Blue	Yellow	Purple	Green	Yellow	Yellow	Yellow	Light Blue	Light Blue	Light Blue	Light Blue	Light Blue	Light Blue	Light Blue	Light Blue	Light Blue	Light Blue	Light Blue	Light Blue	Light Blue	Light Blue	Light Blue	Light Blue	Light Blue	Light Blue	Light Blue	Light Blue
15	Blue	Yellow	Yellow	Yellow	Yellow	Yellow	Yellow	Yellow	Yellow	Yellow	Yellow	Yellow	Orange	Orange	Yellow	Yellow	Yellow	Yellow	Yellow	Yellow	Yellow	Yellow	Yellow	Yellow	Yellow	Yellow	Yellow	Yellow	Yellow	Yellow

Yellow	Booket til skoler (skoler håndterer selv booking)
Orange	Afsat til kommunale institutioner/Rødovre Kommune (SFO, ungdomscenter mv.)
Green	Booket til fritidsbrugere
Blue	Booket til Rødovre Kommune (badminton)
Purple	Booket til privatskole

Note: Bryderum og Bordtennis står til rådighed for fritidsbrugere fra kl. 8-22. Kilde: Rødovre Kommune

