

# FREMTIDENS IDRÆTSFACILITETER I HADERSLEV KOMMUNE

Appendiks og bilagssamling

Rapport / Maj 2016

# FREMTIDENS IDRÆTSFACILITETER I HADERSLEV KOMMUNE

## APPENDIKS OG BILAGSSAMLING

## Appendiks

Appendiks er nummeret i forhold til delanalyserne. Appendiks 1 hører til deleanalyse 1 og så fremdeles

## Indhold

Appendiks.....	3
Appendiks 1: Supplerende figurer, tabeller og bilag til delanalyse 1.....	4
Appendiks 2: Supplerende figurer, tabeller og bilag til delanalyse 2.....	6
Appendiks 3: Supplerende figurer, tabeller og bilag til delanalyse 3.....	8
Appendiks 4: Supplerende figurer, tabeller og bilag til delanalyse 4.....	9
Appendiks 5: Supplerende figurer, tabeller og bilag til delanalyse 5.....	25
Appendiks 6: Supplerende figurer, tabeller og bilag til delanalyse 6.....	27
Appendiks 8. Supplerende figurer, tabeller og bilag til delanalyse 8.....	46
Appendiks 9. Supplerende figurer, tabeller og bilag til delanalyse 9.....	49

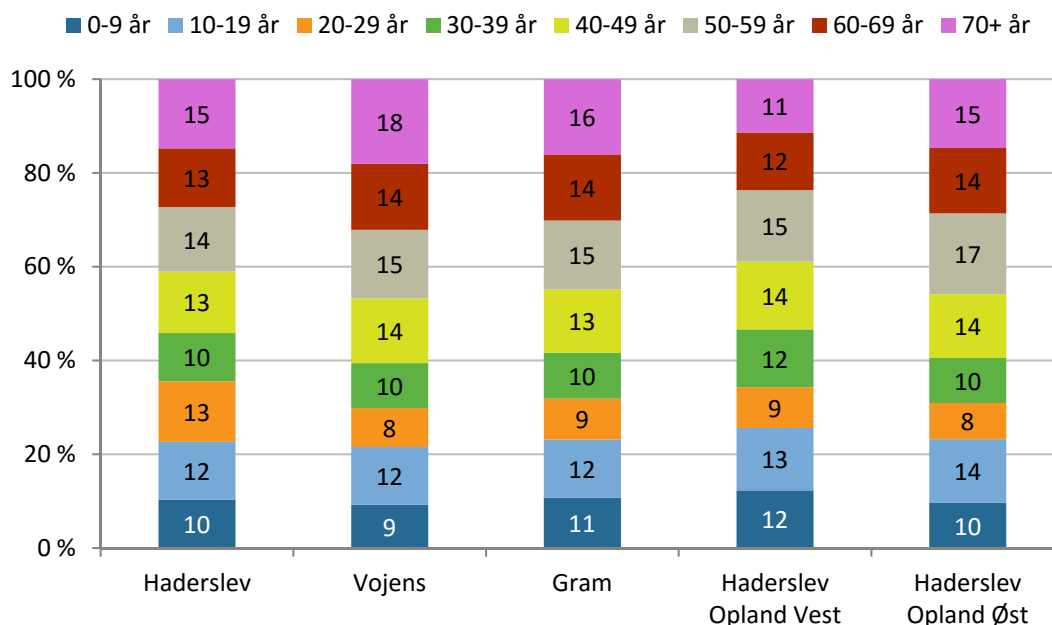
## Appendiks 1: Supplerende figurer, tabeller og bilag til delanalyse 1

**Tabel 1: Kommunale nøgletal (2013).**

Værdi (placering)	Haderslev	Halsnæs	Frederikssund	Varde
Indbyggere	56.051 (31)	30.803 (73)	44.365 (47)	49.958 (37)
Areal (kvm)	814 (15)	122,15 (69)	251 (59)	1.236 (4)
Befolkningstæthed	69 (70)	252 (31)	177 (35)	94 (40)
Andel, +65-årige	19,7 (43)	22 (16)	20,5 (30)	19,3 (49)
Andel, videregående uddannelse	20,7 (55)	19,5 (67)	23,7 (37)	17,1 (81)
Antal ikke-vestlige indbyggere pr. 10.000	221 (49)	318 (28)	236 (45)	216 (53)
Socioøkonomisk indeks*	1,04 (32)	1,01 (36)	0,81 (75)	0,84 (70)
Strukturelt over-/underskud**	-22,098 (78)	-17,567 (42)	-10,478 (18)	-17,901 (45)

Kilde: Økonomi og indenrigsministeriet (nøgletallene er 2013-tal). Note: \* Baseret på 97 kommuner; \*\* Baseret på 95 kommuner.

**Figur 1: Aldersfordeling fordelt på lokalområder.**



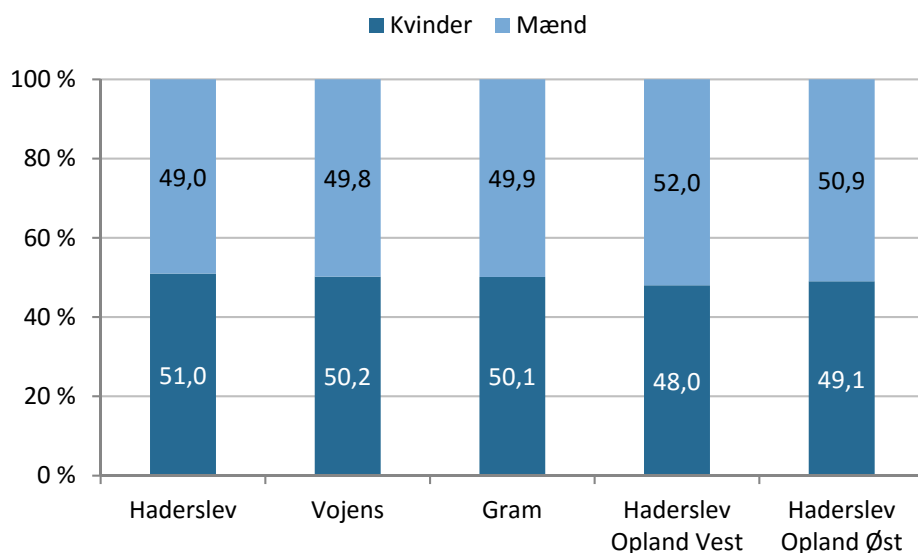
Kilde: Haderslev Kommune.

**Tabel 2: Gennemsnitsalder fordelt på lokalområder.**

	Nærmeste almindelige idrætshal
Haderslev	41,9
Vojens	44,8
Gram	43,4
H. Opland Vest	40,3
H. Opland Øst	40,4
Gennemsnit	42,4

Kilde: Haderslev Kommune.

**Figur 2: Kønsfordeling fordelt på lokalområder.**



Kilde: Haderslev Kommune.

**Tabel 3: Borgernes af stand til idrætsfaciliteter i Haderslev Kommune.**

	Nærmeste hal	Nærmeste 25 meter bassin	Nærmeste idrætscenter
0-1 km	55	26	18
0-2 km	74	48	41
0-3 km	83	55	54
0-5	95	69	70
+5 km	5	31	30

Note: \* Afstanden til 25 meter svømmebassin og fodboldbane på kunstgræs er lig afstanden til Haderslev Sportscenter.

## Appendiks 2: Supplerende figurer, tabeller og bilag til delanalyse 2

**Tabel 1: Kommunale idrætsfaciliteter.**

(Regnskab i kr.)	2012	2013	2014
Haderslev Idrætscenter	5.471.796	6.116.072	6.259.463
Øvrige Stadionanlæg (1)	4.902.649	5.753.932	5.487.666
Vojens Skøjtehal	977.132	1.334.835	836.690
Øvrige baner, Haderslev (2)	733.198	718.737	743.423
Vojens Speedwaycenter	569.199	611.070	643.439
Haderslev Fodboldstadion (4)	458.434	500.672	692.085
SkateCity – drift*(5)	-44.366	-78.706	439.556
Øsby Hallen*	443.523	494.636	370.615
Haderslev Hallens svømmehal*	73.847	856.533	272.949
Vandland, forundersøgelse	-	52.862	254.667
Arnum Hallen (3)	-	107.500	149.736
Vandsportsaktiviteter	30.000	75.180	135.384
Haderslev Ridecenter*	140.994	164.574	134.774
Kunstgræsbaner udlejning med moms	-	-	67.750
Lethal	-	-	44.393
Tennisbaner	12.030	8.654	14.633
Kunstgræsbaner	-30.662	20.014	-21.776
<b>I alt</b>	<b>13.737.774</b>	<b>16.736.565</b>	<b>16.525.447</b>

Alle udgifter hører under konto 0.32.31 ('stadion og idrætsanlæg') bort set fra poster markeret med '\*', som hører under 03.22.18 ('idrætsfaciliteter for børn og unge').

Noter:

- 1: Inkluderer alle anlæg, som ikke har eget stedangivelse i regnskabet? (dvs. anlæg ud over Haderslev Idrætscenter, Vojens Hallerne, Gram Fritidscenter osv.).
- 2: Inkluderer alle udendørsarealer i forbindelse med Haderslev Idrætscenter (14 fodboldbaner og et atletikanlæg).
- 3: Er først i 2013 blevet adskilt fra skolen og overført til Kultur og Fritid i forbindelse med skolen. Derfor er der ikke tal for 2012.
- 4: Se tabel 4 herunder for udspecificering.
- 5: SkateCity (StreetDome) er først indviet i efteråret 2014. Fra 2014 udbetales der et driftstilskud i størrelsesorden 500.000 kr. I 2012 og 2013 er lejeindtægter fra antenne på silo placeret på matriklen og bør umiddelbart ses bort fra.

**Tabel 2: Selvejende idrætsfaciliteter.**

(Regnskab i kr.)	2012	2013	2014
Vojens Idrætscenter (selvejende)	546.885	351.107	749.268
Vojens Svømmehal (selvejende)	2.581.635	2.419.762	2.394.514
Kultur og Fritidscenteret, Gram (selvejende) (1)	40.445	36.613	36.667
Gram Svømmebad	536.274	544.701	549.705
<b>I alt</b>	<b>3.705.239</b>	<b>3.352.183</b>	<b>3.730.154</b>

Alle udgifter hører under funktion 31 'Stadion og idrætsanlæg'.

Noter:

1: Forsikringsudgift for den kommunale del af centret (bowlingbaner, cafe/køkken, omklædningsrum, mødelokaler og den store hal). Driftstilskuddet fra Haderslev Kommune afholdes under lokaletilskud.

**Tabel 3: Idrætsprojekter.**

(Regnskab i kr.)	2012	2013	2014
Team Danmark Samarbejdsaftale (1)	960.886	1.103.577	1.429.507
Haderslev Idrætsakademi (2)	543.653	545.036	539.248
Get2Sport	16.744	38.230	-52.451
<b>I alt</b>	<b>1.521.283</b>	<b>1.686.843</b>	<b>1.916.304</b>

Alle udgifter hører under funktion 31 'Stadion og idrætsanlæg'.

Noter:

1: Går til lønninger og tilskud til klubber samt leje af eks. golfbane.

2: Driftstilskud

**Tabel 4: Haderslev Fodboldstadion.**

(Regnskab i kr.)	2012	2013	2014
Haderslev Fodboldstadion (1)	-151.266	-109.028	0
Haderslev Fodboldstadion udlejning med moms			3.902
Tribuneleje, Haderslev Fodboldstadion (2)	639.700	639.700	718.183
TV livestudie, Haderslev Fodboldstadion (3)	-30.000	-30.000	-30.000
<b>I alt</b>	<b>458.434</b>	<b>500.672</b>	<b>692.085</b>

Alle udgifter hører under funktion 31 'Stadion og idrætsanlæg'.

Noter:

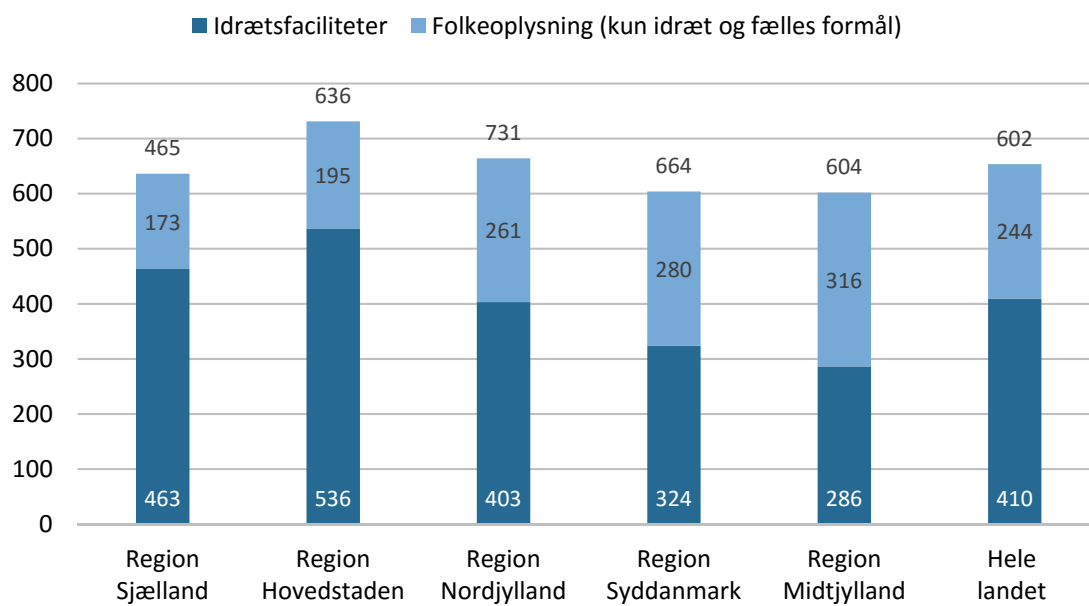
1: Området går umiddelbart i 0, da lejeindtægter og udgifter stort set udligner hinanden. Årsagen til indtægterne i 2012 og 2013 skyldes indtægter fra skoler og andre institutioner.

2: Se eventuelt særskilt notat (Haderslev Kommune, 2015).

3: Indtægt, som SønderjyskE betaler til kommunen.

## Appendiks 3: Supplerende figurer, tabeller og bilag til delanalyse 3

Figur 1: Udgifter pr. borger til idræt i 2013. Fordelt på idrætsfaciliteter og folkeoplysning



Kilde: Danmarks Statistik. Idrætsfaciliteter udgøres af konto 0.32.31 og 3.22.18, folkeoplysning af konto 3.38, 3.38.73 og 3.38.74.



## Appendiks 4: Supplerende figurer, tabeller og bilag til delanalyse 4

**Tabel 1: Foreningers selv vurderede behov for almindelige idrætshaller i løbet af året**

	Flere gange om ugen	En gang om ugen	Mindre end én gang om ugen	Slet ikke
August	32	21	6	41
September	53	32	3	12
Oktober	56	29	6	9
November	56	29	9	6
December	56	29	5	9
Januar	56	29	9	6
Februar	56	29	6	9
Marts	56	29	6	9
April	38	32	6	24
Maj	32	9	3	56
Juni	29	3	0	68
Juli	3	6	0	91

Tabellen viser foreningernes selv vurderede benyttelse af almindelige idrætshaller i Haderslev Kommune (n = 34).

**Tabel 2: Institutioners selv vurderede behov for almindelige idrætshaller i løbet af året**

	Flere gange om ugen	En gang om ugen	Mindre end én gang om ugen	Slet ikke
August	21	13	24	42
September	42	13	21	24
Oktober	58	18	13	11
November	58	24	13	5
December	55	21	18	5
Januar	58	21	18	3
Februar	58	21	18	3
Marts	58	21	13	8
April	53	18	18	11
Maj	29	18	21	32
Juni	29	16	18	37
Juli	16	3	18	63

Tabellen viser institutioners selv vurderede benyttelse af almindelige idrætshaller i Haderslev Kommune (n = 38).

**Tabel 3: Idrætsakademiets selvvalgte behov for almindelige idrætshaller i løbet af året**

	Flere gange om ugen	En gang om ugen	Mindre end én gang om ugen	Slet ikke
August	67	33	0	0
September	67	33	0	0
Oktober	67	33	0	0
November	67	33	0	0
December	67	33	0	0
Januar	67	33	0	0
Februar	67	33	0	0
Marts	67	33	0	0
April	67	33	0	0
Maj	67	33	0	0
Juni	33	33	0	33
Juli	0	33	33	33

Tabellen viser idrætsakademiets selvvalgte benyttelse af almindelige idrætshaller i Haderslev Kommune (n = 3).

**Tabel 4: Foreningers selvvalgte behov for svømmebassiner i løbet af året**

	Flere gange om ugen	En gang om ugen	Mindre end én gang om ugen	Slet ikke
September	33	33	0	33
Oktober	33	67	0	0
November	44	56	0	0
December	44	56	0	0
Januar	44	56	0	0
Februar	44	56	0	0
Marts	44	56	0	0
April	44	56	0	0
Maj	22	11	11	56
Juni	22	0	0	78
Juli	0	0	11	89
August	22	11	0	67

Tabellen viser foreningers selvvalgte benyttelse af svømmebassiner i Haderslev Kommune (n = 9).

**Tabel 5: Institutioners selvvalgte behov for svømmebassiner i løbet af året**

	Flere gange om ugen	En gang om ugen	Mindre end én gang om ugen	Slet ikke
September	15	65	5	15
Oktober	15	65	5	15
November	15	65	5	15
December	15	75	5	5
Januar	15	65	5	15
Februar	15	65	5	15
Marts	15	65	5	15
April	15	65	5	15
Maj	15	65	5	15
Juni	15	65	5	15
Juli	0	0	5	95
August	15	65	5	15

Tabellen viser institutioners selvvalgte benyttelse af svømmebassiner i Haderslev Kommune (n = 20).

**Tabel 6: Idrætsakademiets selvvalgte behov for svømmebassiner i løbet af året**

	Flere gange om ugen	En gang om ugen	Mindre end én gang om ugen	Slet ikke
September	0	100	0	0
Oktober	0	100	0	0
November	0	100	0	0
December	0	100	0	0
Januar	0	100	0	0
Februar	0	100	0	0
Marts	0	100	0	0
April	0	100	0	0
Maj	0	100	0	0
Juni	0	0	0	100
Juli	0	0	0	100
August	0	100	0	0

Tabellen viser idrætsakademiets selvvalgte benyttelse af svømmebassiner i Haderslev Kommune (n = 1).

**Tabel 7: Foreningers selv vurderede behov for kunstgræsbaner i løbet af året**

	Flere gange om ugen	En gang om ugen	Mindre end én gang om ugen	Slet ikke
September	100	0	0	0
Oktober	100	0	0	0
November	100	0	0	0
December	100	0	0	0
Januar	100	0	0	0
Februar	100	0	0	0
Marts	100	0	0	0
April	100	0	0	0
Maj	100	0	0	0
Juni	100	0	0	0
Juli	100	0	0	0
August	100	0	0	0

Tabellen viser foreningers selv vurderede benyttelse af kunstgræsbaner i Haderslev Kommune (n = 1).

**Tabel 8: Institutioners selv vurderede behov for kunstgræsbaner i løbet af året**

	Flere gange om ugen	En gang om ugen	Mindre end én gang om ugen	Slet ikke
September	13	0	25	63
Oktober	0	13	25	63
November	0	25	38	38
December	0	13	25	63
Januar	0	13	25	63
Februar	0	13	25	63
Marts	0	13	25	63
April	13	0	13	75
Maj	13	0	13	75
Juni	13	0	13	75
Juli	0	0	0	100
August	13	0	13	75

Tabellen viser institutioners selv vurderede benyttelse af kunstgræsbaner i Haderslev Kommune (n = 8).

**Tabel 9: Idrætsakademiets selvvalgte behov for kunstgræsbaner i løbet af året**

	Flere gange om ugen	En gang om ugen	Mindre end én gang om ugen	Slet ikke
September	0	0	50	50
Oktober	100	0	0	0
November	100	0	0	0
December	50	0	0	50
Januar	100	0	0	0
Februar	100	0	0	0
Marts	50	0	50	0
April	0	0	0	100
Maj	0	0	0	100
Juni	0	0	0	100
Juli	0	0	0	100
August	0	0	0	100

Tabellen viser idrætsakademiet selvvalgte benyttelse af kunstgræsbaner i Haderslev Kommune (n = 2).

**Tabel 10: Foreningers selvvalgte behov for naturgræsbaner i løbet af året**

	Flere gange om ugen	En gang om ugen	Mindre end én gang om ugen	Slet ikke
September	67	33	0	0
Oktober	33	33	0	33
November	33	0	0	67
December	0	0	0	100
Januar	0	0	0	100
Februar	33	0	0	67
Marts	33	67	0	0
April	67	33	0	0
Maj	67	33	0	0
Juni	67	0	0	33
Juli	33	33	0	33
August	67	33	0	0

Tabellen viser foreningers selvvalgte benyttelse af naturgræsbaner i Haderslev Kommune (n = 3).

**Tabel 11: Institutioners selvvalgte behov for naturgræsbaner i løbet af året**

	Flere gange om ugen	En gang om ugen	Mindre end én gang om ugen	Slet ikke
September	57	4	35	4
Oktober	48	0	26	26
November	26	0	9	65
December	22	0	9	70
Januar	22	0	9	70
Februar	22	0	9	70
Marts	30	0	9	61
April	61	9	9	22
Maj	57	9	22	13
Juni	57	9	17	17
Juli	9	4	0	87
August	57	9	26	9

Tabellen viser institutioners selvvalgte benyttelse af naturgræsbaner i Haderslev Kommune (n = 23).

**Tabel 12: Idrætsakademiets selvvalgte behov for naturgræsbaner i løbet af året**

	Flere gange om ugen	En gang om ugen	Mindre end én gang om ugen	Slet ikke
September	0	0	0	100
Oktober	0	0	0	100
November	100	0	0	0
December	100	0	0	0
Januar	100	0	0	0
Februar	100	0	0	0
Marts	100	0	0	0
April	100	0	0	0
Maj	100	0	0	0
Juni	100	0	0	0
Juli	0	0	0	100
August	0	0	0	100

Tabellen viser idrætsakademiets selvvalgte benyttelse af naturgræsbaner i Haderslev Kommune (n = 1).

**Tabel 13: Brugernes selvvalgte behov for mindre idrætshaller/gymnastiksale i løbet af året**

	Flere gange om ugen	En gang om ugen	Mindre end én gang om ugen	Slet ikke
September	33	67	0	0
Oktober	33	67	0	0
November	67	33	0	0
December	67	33	0	0
Januar	33	67	0	0
Februar	33	67	0	0
Marts	33	67	0	0
April	33	67	0	0
Maj	33	67	0	0
Juni	33	67	0	0
Juli	33	33	0	33
August	33	67	0	0

Tabellen viser de samlede brugeres selvvalgte benyttelse af mindre haller/gymnastiksale i Haderslev Kommune (n = 3).

**Tabel 14: Oversigt over idrætsfaciliteter, aktivitetsforløb, antal aktive og registreringsperiode**

Idrætsfacilitet	Aktivitetsforløb	Totalt antal aktive	Registreringsperiode
<b>Almindelig idrætshal</b>	<b>770</b>	<b>13.435</b>	
Favrdal Hallen	14	249	Uge 46 og 48 (Kl. 16-22)
Gram Fritidscenter (hal 1)	87	1.884	Uge 46 og 48 (Kl. 8-22)
Gram Fritidscenter (hal 2)	72	1.348	Uge 46 og 48 (Kl. 8-22)
Haderslev Hallen	22	249	Uge 46 og 48 (Kl. 16-22)
Haderslev Idrætscenter (hal 1)	60	1.130	Uge 46 og 48 (Kl. 8-22)
Haderslev Idrætscenter (hal 2)	61	1.305	Uge 46 og 48 (Kl. 8-22)
Haderslev Idrætscenter (hal 3)	84	1.633	Uge 46 og 48 (Kl. 8-22)
Hammelev Hallen	63	801	Uge 46 og 48 (Kl. 16-22)
Hjortebro Hallen	20	323	Uge 46 og 48 (Kl. 16-22)
Marstrup Hallen	8	107	Uge 46 og 48 (Kl. 16-22)
Nustrup Hallen	34	468	Uge 46 og 48 (Kl. 16-22)
Næsset Sport og Natur (hal)	14	244	Uge 46 og 48 (Kl. 16-22)
Over Jerstal Hallen	19	229	Uge 46 og 48 (Kl. 16-22)
Sommersted Hallen	29	396	Uge 46 og 48 (Kl. 16-22)
Starup Hallen	40	632	Uge 46 og 48 (Kl. 16-22)
Vojens Hallerne (hal 1)	38	980	Uge 46 og 48 (Kl. 8-22)
Vojens Hallerne (hal 2)	48	738	Uge 46 og 48 (Kl. 8-22)
Øsby Hallen	27	407	Uge 46 og 48 (Kl. 16-22)
Bevtoft Hallen	30	312	Uge 46 og 48 (Kl. 16-22)
<b>Mindre haller/ gymnastiksale</b>	<b>57</b>	<b>1.177</b>	
Fællesskolen Favrdal (gymnastiksal)	14	461	Uge 46 og 48 (Kl. 16-22)
Hjortebroskolen (gymnastiksal)	10	146	Uge 46 og 48 (Kl. 16-22)
Starup Gymnastiksal	33	570	Uge 46 og 48 (Kl. 16-22)
<b>Haderslev Idrætscenter (Iethallen)</b>	<b>63</b>	<b>1.863</b>	Uge 46 og 48 (Kl. 8-22)
<b>Svømmefaciliteter</b>	<b>247</b>	<b>3.570</b>	
Haderslev Svømmehal (25 m)	101	1.248	Uge 46 og 48 (Kl. 8-22)
Vojens Svømmehal (25 m)	92	1.593	Uge 46 og 48 (Kl. 8-22)
Hjortebroskolen (25 m)	54	729	Uge 46 og 48 (Kl. 16-22)
<b>Skøjtebane</b>	<b>86</b>	<b>1.518</b>	
Vojens Hallerne (SE Arena)	42	730	Uge 46 og 48 (Kl. 8-22)
Vojens Hallerne (skøjtehal)	44	788	Uge 46 og 48 (Kl. 8-22)
<b>I alt</b>	<b>1.223</b>	<b>21.563</b>	



**Tabel 15: Forskelle i tilgængelighed af haller i de fire lokalområder.**

	<b>Antal almindelige idræts-haller</b>	<b>Kl. 16-22</b>	<b>Uge, timer</b>	<b>Borgere</b>	<b>Borgere pr. almindelige idrætshal</b>
Haderslev By	9	54	270	25.352	2.817
Vojens	4	24	120	8.483	2.121
Gram	2	12	60	4.650	2.325
Haderslev Opland Øst	4	24	120	8.054	2.013
Haderslev Opland Vest	5	30	150	9.308	1.862

Tabellen viser antallet af borgere pr. tilgængelig haltime samt borgere pr. facilitet fordelt på lokalområder.

### Sådan læses tabel 16, 17 og 18:

**Booking:** Angiver den procentvise del, der har været booket i den pågældende facilitet.

**Benyttet:** Angiver den procentvise del af tiden, der har været aktivitet i den pågældende facilitet.

**Fremmøde:** Angiver forholdet mellem tid med aktiviteter (benyttelse) og den bookede tid.

Eksempel: Gram Fritidscenter (hal 1), kl. 8-16 i uge 46.

I tidsrummet kl. 8-16 i uge 46 er Gram Fritidscenter (hal 1) booket 93 pct. af tiden.

I tidsrummet kl. 8-16 i uge 46 er Gram Fritidscenter (hal 2) benyttet 51 pct. af tiden.

Da 93 pct. af tiden der i tidsrummet kl. 8-16 i uge 46 har været booket, og der har været aktivitet (benyttelse) i 51 pct. af tiden, er fremmøde til/brug af de bookede tider Gram Fritidscenter 55 pct. (51/93).

**Tabel 16: Oversigt over forskelle i idrætsfaciliteter i dagtimerne i de to registreringsuger (pct.)**

	Uge 46			Uge 48		
	Booking	Benyttet	Fremmøde	Booking	Benyttet	Fremmøde
<b>Kl. 8-16</b>						
<b>Almindelige idrætshaller</b>						
Gram Fritidscenter (hal 1)	93	51	55	93	59	64
Gram Fritidscenter (hal 2)	65	28	43	65	23	35
Haderslev Idrætscenter (hal 1)	68	30	44	68	34	50
Haderslev Idrætscenter (hal 2)	85	35	41	85	48	57
Haderslev Idrætscenter (hal 3)	100	52	52	100	84	84
Vojens Hallerne (hal 1)	93	24	26	93	19	20
Vojens Hallerne (hal 2)	85	34	40	85	31	37
<b>Lethallen</b>						
Haderslev Idrætscenter (lethallen)	98	33	34	98	15	15
<b>Skøjtebaner</b>						
Vojens Hallerne (SE Arena)	64	18	27	64	14	21
Vojens Hallerne (skøjtehal)	24	18	74	24	10	42

**Tabel 17: Oversigt over forskelle i idrætsfaciliteter aftentimerne i de to registreringsuger (pct.)**

	Uge 46			Uge 48		
	Booking	Benyttet	Frem-møde	Booking	Benyttet	Frem-møde
<b>Kl. 16-22</b>						
<b>Almindelige idrætshaller</b>						
Favrddal Hallen	100	48	48	100	44	44
Gram Fritidscenter (hal 1)	97	68	71	97	88	91
Gram Fritidscenter (hal 2)	100	88	88	100	88	88
Haderslev Hallen	91	55	60	86	73	85
Haderslev Idrætscenter (hal 1)	100	68	68	100	69	69
Haderslev Idrætscenter (hal 2)	100	55	55	100	72	72
Haderslev Idrætscenter (hal 3)	100	74	74	100	74	74
Hammelev Hallen	100	73	73	100	78	78
Hjortebro Hallen	100	25	25	100	43	43
Marstrup Hallen	98	40	41			
Nustrup Hallen	87	58	67	87	60	69
Næsset Sport og Natur (hal)	93	40	43	93	28	30
Over Jerstal Hallen	79	82	104			
Sommersted Hallen	100	43	43	100	51	51
Starup Hallen	97	86	89	97	63	66
Vojens Hallerne (hal 1)	97	43	44	97	43	44
Vojens Hallerne (hal 2)	100	70	70	100	29	29
Øsby Hallen	56	67	120	28	88	318
Bevtoft Hallen	65	49	76	65	48	73
<b>Mindre haller/gymnastiksale</b>						
Fællesskolen Favrdal (gymnastiksal)	71	61	85	55	30	55
Hjortebro skolen (gymnastiksal)	38	20	52	34	18	53
Starup Hallen (gymnastiksal)	100	64	64	100	60	60
<b>Lethallen</b>						
Haderslev Idrætscenter (lethallen)	100	89	89	100	80	80
<b>Skøjtebaner</b>						
Vojens Hallerne (SE Arena)	94	78	82	94	77	81
Vojens Hallerne (skøjtehal)	96	79	83	96	77	80

**Tabel 18: Oversigt over forskelle i idrætsfaciliteter i primetime i de to registreringsuger (pct.)**

	Uge 46			Uge 48		
	Booking	Benyttet	Frem-møde	Booking	Benyttet	Frem-møde
<b>Kl. 17-20</b>						
<b>Almindelige idrætshaller</b>						
Favrдал Hallen	100	68	68	100	53	53
Gram Fritidscenter (hal 1)	100	77	77	100	97	97
Gram Fritidscenter (hal 2)	100	95	95	100	92	92
Haderslev Hallen	100	78	78	107	100	93
Haderslev Idrætscenter (hal 1)	100	75	75	100	73	73
Haderslev Idrætscenter (hal 2)	100	82	82	100	87	87
Haderslev Idrætscenter (hal 3)	100	92	92	100	78	78
Hammelev Hallen	100	68	68	100	75	75
Hjortebro Hallen	100	48	48	100	61	61
Marstrup Hallen	100	45	45			
Nustrup Hallen	93	72	77	93	83	89
Næsset Sport og Natur (hal)	100	45	45	100	38	38
Over Jerstal Hallen	81	83	102			
Sommersted Hallen	100	55	55	100	62	62
Starup Hallen	100	88	88	100	60	60
Vojens Hallerne (hal 1)	100	58	58	100	47	47
Vojens Hallerne (hal 2)	100	85	85	100	38	38
Øsby Hallen	61	70	115	25	85	340
Bevtoft Hallen	83	67	80	83	55	66
<b>Mindre haller/gymnastiksale</b>						
Fællesskolen Favrdal (gymnastiksal)	100	89	89	90	40	44
Hjortebro skolen (gymnastiksal)	47	27	57	43	25	58
Starup Hallen (gymnastiksal)	100	73	73	100	68	68
<b>Lethallen</b>						
Haderslev Idrætscenter (lethallen)	100	100	100	100	95	95
<b>Skøjtebaner</b>						
Vojens Hallerne (SE Arena)	100	70	70	100	78	78
Vojens Hallerne (skøjtehal)	100	75	75	100	75	75

**Tabel 19: Oversigt over hvor stor en del af arealet brugerne ønsker at benytte, finder det nødvendigt at benytte og reelt benytter til deres aktivitet (pct.)**

		25 pct.	50 pct.	75 pct.	100 pct.
Almindelige idrætshaller	I brug	6	14	14	66
	Ønsket	4	10	9	78
	Nødvendigt	4	12	11	73
Mindre haller/gymnastiksale	I brug	4	12	0	84
	Ønsket	2	11	2	86
	Nødvendigt	4	9	0	88
Lethallen	I brug	5	24	11	60
	Ønsket	0	19	10	71
	Nødvendigt	2	16	17	65
Skøjtebane	I brug	1	1	0	98
	Ønsket	1	1	0	98
	Nødvendigt	1	1	0	98

## Bilag 1: Registreringsmetode

Undersøgelsens metodik er udarbejdet af ph.d.-stipendiat Evald Bundgaard Iversen fra Center for forskning i Idræt, Sundhed og Civilsamfund ved Syddansk Universitet/Faaborg-Midtfyn Kommune i forbindelse med sin ph.d. og videreudviklet i samarbejde med Idrættens Analyseinstitut i forbindelse med undersøgelser i Aalborg, Faaborg-Midtfyn, Assens, Furesø, Rudersdal, Allerød, Ballerup, Gladsaxe, Halsnæs, Frederikssund, Ringsted og Varde Kommuner.

Registreringerne er foretaget af et korps af uvildige registranter, som er blevet hyret i samarbejde mellem Ringsted Kommune og Idan/CISC. Alle registranter er blevet grundigt introduceret til undersøgelsens metode, formål og registreringskema af Idan/CISC på et møde og har desuden modtaget en skriftlig instruktion om spørgeskemaet og de enkelte spørgsmål. Desuden har Idan/CISC under hele registreringsperioden stået til rådighed for at besvare tvivlsspørgsmål og været til stede på udvalgte tidspunkter i faciliteterne for at sikre, at registreringen forløb planmæssigt.

Hver registrant er blevet tildelt en række faciliteter, som de har skullet registrere i. Registreringskemaerne er samlet i en mappe for hver facilitet for at sikre, at ingen skemaer er gået tabt, og registranterne har derudover udfyldt et skema over tidspunkt for deres registrering, så det har været muligt at tjekke, om der er opstået huller i registreringen/udeblivelser fra registranter.

Selve registreringskemaet består af 15 spørgsmål, som afdækker forskellige aspekter ved aktiviteterne (se bilag 2). De centrale spørgsmål omhandler aktiviteternes start- og sluttidspunkt, hvem der står for aktiviteten, antallet af aktive, alders- og kønsfordeling samt hvilken aktivitet, der udøves. Det er ikke alle spørgsmålene, registranterne altid har kunne svare på blot ved at observere, og de har derfor skulle henvende sig til aktivitetens træner, instruktør eller underviser for at få svar på en række spørgsmål.

Registranterne har skullet være til stede i faciliteterne én gang i timen ti minutter ad gangen, og de har derfor ikke haft mulighed for at følge aktiviteterne fra start til slut. Har de ikke umiddelbart kunne bestemme start- og sluttidspunkt, har de skulle spørge den ansvarlige træner, instruktør eller underviser. I enkelte tilfælde kan det ikke afvises, at der har været meget korte forløb eller 'spontan leg', som kan være sluppet under radaren og dermed ikke er blevet registreret. Det skal understreges, at der vil være tale om meget korte forløb, som hører til sjælenhederne og ikke vil rokke ved undersøgelsens samlede resultater.

Ved visse store aktiviteter kan antallet af deltagere, køn- og aldersfordeling være svært at bestemme helt præcist, og i sådanne tilfælde er registranten igen blevet bedt om at henvende sig til aktivitetens leder for at indhente informationen. Der kan undervejs i løbet af de to uger være opstået tilfælde, hvor en udøver er kommet efter aktivitetens start og registrantens optælling, hvorfor udøveren ikke er blevet talt med. Med mere end 21.000 aktive registreret i perioden er betydningen heraf ubetydelig.

Idan/CISC har efterfølgende modtaget de enkelte mapper med registreringskemaer, valideret dem og indtastet dem til videre databehandling. Alle registranter har påført navn og kontaktoplysninger på registreringskemaet og i tilfælde af uklarheder, er registranten blevet adspurgt herom. I enkelte tilfælde har registranter ikke udfyldt hele spørgeskemaet, og derfor kan antallet af aktivitetsforløb i enkelte analyser være en smule lavere end det samlede antal afholdte forløb.

Idan/CISC har fra tidligere undersøgelser i Aalborg, Faaborg-Midtfyn, Assens, Furesø, Rudersdal, Allerød, Ballerup, Gladsaxe, Halsnæs, Frederikssund, Ringsted og Varde Kommuner god erfaring med undersøgelsen og på linje med undersøgelserne i de andre kommuner, er det Idan/CISC's vurdering, at registreringen er foregået tilfredsstillende, og at de indsamlede data giver et retvisende billede af aktiviteterne og aktivitetsniveauet i faciliteterne i uge 46 og 48.

## Bilag 2: Registreringsskemaer

SPØRGESKEMA		SPØRGESKEMA	
<p><b>Facilitet:</b> _____</p> <p><b>1</b> Navn på registrant: _____</p> <p><b>2</b> Er der andre aktiviteter i gang i faciliteten samtidig med den aktivitet, du registrerer? <input type="checkbox"/> Nej <input type="checkbox"/> Ja (husk at udfylde et nyt skema til hver øvrig aktivitet)</p> <p><b>3</b> Hvilken dag registreres? <input type="checkbox"/> Mandag <input type="checkbox"/> Tirsdag <input type="checkbox"/> Onsdag <input type="checkbox"/> Torsdag <input type="checkbox"/> Fredag</p> <p><b>4</b> Hvilken uge registreres? <input type="checkbox"/> Uge 45 <input type="checkbox"/> Uge 46</p> <p><b>5</b> Tidspunkt for registrering: Kl.: <input type="text"/> : <input type="text"/> (Angives i formatet tt:mm – fx 20:55)</p> <p><b>6</b> Hvilket tidspunkt begynder aktiviteten? Start kl.: <input type="text"/> : <input type="text"/> (Angives i formatet tt:mm – fx 20:55)</p> <p>Hvornår slutter aktiviteten? Slut kl.: <input type="text"/> : <input type="text"/> (Angives i formatet tt:mm – fx 20:55)</p> <p>Spørg evt. lederen af aktiviteten for start- og sluttidspunkt.</p>	<p><b>7</b> Hvor stor en del af arealet er i brug i registreringsperioden? Andel af det samlede areal, der anvendes til varig aktivitet. Sæt ET kryds. <input type="checkbox"/> 25 % <input type="checkbox"/> 50 % <input type="checkbox"/> 75 % <input type="checkbox"/> 100 %</p> <p><b>8</b> Spørg lederen af aktiviteten Hvor stor en andel af arealet ønsker aktivitetslederen ideelt set at benytte til aktiviteten? Sæt ET kryds. <input type="checkbox"/> 25 % <input type="checkbox"/> 50 % <input type="checkbox"/> 75 % <input type="checkbox"/> 100 %</p> <p><b>9</b> Spørg lederen af aktiviteten Hvor lille en andel af arealet er det nødvendigt at benytte for at kunne afholde aktiviteten? Sæt ET kryds. <input type="checkbox"/> 25 % <input type="checkbox"/> 50 % <input type="checkbox"/> 75 % <input type="checkbox"/> 100 %</p> <p><b>10</b> Hvem udfører aktiviteten? Med det mener vi, hvem planlægger og udfører aktiviteten for deltagerne? Sæt ET kryds. <input type="checkbox"/> Godkendt folkeoplysende forening – dvs. en forening, som er godkendt af kommunen <input type="checkbox"/> Anden forening <input type="checkbox"/> Idrætshallen – dvs. at idrætshallen planlægger, organiserer og udbyder aktiviteten <input type="checkbox"/> Åftenskole <input type="checkbox"/> Folkeskole <input type="checkbox"/> Gymnasium <input type="checkbox"/> Anden offentlig institution fx SFO, suggestue, børnehave, ungdomsklub, ældrecenter mv. <input type="checkbox"/> Privat institution fx privatskole, privat børnehave mv. <input type="checkbox"/> Privat person, der har lejet faciliteten <input type="checkbox"/> Virksomhed <input type="checkbox"/> Spontan, selvorganiseret aktivitet/leg Andet, skriv her: _____</p>	<p><b>11</b> Hvilken idræt eller aktivitet udøves? Med det mener vi, hvilken aktivitet har været/er den primære. Ved tvivl spørg lederen af aktiviteten. Sæt ET kryds. <input type="checkbox"/> Fodbold <input type="checkbox"/> Gymnastik <input type="checkbox"/> Håndbold <input type="checkbox"/> Basketball <input type="checkbox"/> Volleyball, kids volley <input type="checkbox"/> Badminton <input type="checkbox"/> Tennis <input type="checkbox"/> Bordtennis <input type="checkbox"/> Aerobic/Workout <input type="checkbox"/> Fitness <input type="checkbox"/> Styrketræning <input type="checkbox"/> Dans (alle former) <input type="checkbox"/> Yoga, afspænding, meditation <input type="checkbox"/> Boksnig <input type="checkbox"/> Kampsport (karate, taekwondo, judo, brydning mv.) <input type="checkbox"/> Atletik <input type="checkbox"/> Spontan aktivitet/leg <input type="checkbox"/> Handicapidræt <input type="checkbox"/> Fester, bordselskabsdage mv. <input type="checkbox"/> Møder, generalforsamlinger mv. <input type="checkbox"/> Anden sports- og idrætsaktivitet <input type="checkbox"/> Aktivitet, som ikke er sports- eller idrætsrelateret <input type="checkbox"/> Rengøring eller vedligeholdelse <input type="checkbox"/> Anden aktivitet, der ikke normalt foregår på en gennemsnitsuge. Beskriv indholdet: <div style="border: 1px solid black; height: 60px; width: 100%; margin-top: 5px;"></div></p> <p><b>12</b> Hvor mange aktive personer deltager i aktiviteten? Med aktive personer mener vi personer, der er en del af aktiviteten (inkluder træner, ledere og udøvere). Fx skal forældre, tilskuere mv. IKKE tælles med, ligesom personer der tilfældigt krydser banen heller ikke skal tælles med. Antal aktive: <input style="width: 50px;" type="text"/></p>	<p><b>13</b> Hvad er den typiske alder på udøverne? Med udøverne mener vi de personer, som er aktive i registreringsperioden. Der ses bort fra tilskuere og personer, der krydser banen osv. Sæt ET kryds. <input type="checkbox"/> Børn til og med 6 år <input type="checkbox"/> Børn og unge fra 7 til 15 år <input type="checkbox"/> Voksne 16-24 år <input type="checkbox"/> Voksne 25-39 år <input type="checkbox"/> Voksne 40-60 år <input type="checkbox"/> Seniorer +60 år <input type="checkbox"/> Aktivitet med blanding af børn (0-15 år) og voksne/seniorer (16 år og derover) <input type="checkbox"/> Aktivitet på tværs af voksen- og senioraldersgrupperne (16 år og derover) <input type="checkbox"/> Aktivitet på tværs af børnealdersgrupper (0-15 år).</p> <p><b>14</b> Hvad er det typiske køn af udøverne? Sæt ET kryds. <input type="checkbox"/> Ca. 100 % mænd <input type="checkbox"/> Ca. 75 % mænd og ca. 25 % kvinder <input type="checkbox"/> Ca. 50 % mænd og ca. 50 % kvinder <input type="checkbox"/> Ca. 75 % kvinder og ca. 25 % mænd <input type="checkbox"/> Ca. 100 % kvinder</p> <p><b>15</b> Hvis aktiviteten ikke tilstrækkeligt kan beskrives på baggrund af ovenstående, kan du her tilføje uddybende kommentarer (fx hvis der har været særlige arrangementer som foredrag, stævner mm.): <div style="border: 1px solid black; height: 50px; width: 100%; margin-top: 5px;"></div></p>
HUSK BAGSIDEN AF SKEMAET!		<p style="text-align: right;">Ved spørgsmål kontakt: Peter Forsberg, tlf. 4088 5279 Aline van Bedaf, tlf. 2668 4226</p>	

SPØRGESKEMA																																																																						
<p><b>Aktivitet 1</b></p> <p>Antal mennesker i arealet: _____ personer</p> <p>Den typiske alder af udøvere <input type="checkbox"/> Børn til og med 6 år <input type="checkbox"/> Børn og unge fra 7-15 år <input type="checkbox"/> Unge 16-24 år <input type="checkbox"/> Voksne 25 år+ <input type="checkbox"/> Aktivitet på tværs af aldersgrupper</p> <p>Det typiske køn af udøvere <input type="checkbox"/> Mænd <input type="checkbox"/> Kvinder <input type="checkbox"/> Ca. halvt af hver</p> <p>Arrangør <input type="checkbox"/> Forening <input type="checkbox"/> Offentlig åbningstid <input type="checkbox"/> Folkeskole <input type="checkbox"/> Anden offentlig institution <input type="checkbox"/> Andet</p>	<p>Registrant: _____</p> <p>Facilitet: _____</p> <p>Uge: _____</p> <p>Dag: _____</p> <p>Tidspunkt: <input type="text"/> : <input type="text"/></p>	<p><b>Aktivitet 3</b></p> <p>Antal mennesker i arealet: _____ personer</p> <p>Den typiske alder af udøvere <input type="checkbox"/> Børn til og med 6 år <input type="checkbox"/> Børn og unge fra 7-15 år <input type="checkbox"/> Unge 16-24 år <input type="checkbox"/> Voksne 25 år+ <input type="checkbox"/> Aktivitet på tværs af aldersgrupper</p> <p>Det typiske køn af udøvere <input type="checkbox"/> Mænd <input type="checkbox"/> Kvinder <input type="checkbox"/> Ca. halvt af hver</p> <p>Arrangør <input type="checkbox"/> Forening <input type="checkbox"/> Offentlig åbningstid <input type="checkbox"/> Folkeskole <input type="checkbox"/> Anden offentlig institution <input type="checkbox"/> Andet</p>	<p style="text-align: center;">Tegn område for aktivitet(er):</p> <table border="1" style="width: 100%; border-collapse: collapse;"> <thead> <tr> <th style="width: 16.6%;">1</th> <th style="width: 16.6%;">2</th> <th style="width: 16.6%;">3</th> <th style="width: 16.6%;">4</th> <th style="width: 16.6%;">5</th> <th style="width: 16.6%;">6</th> </tr> </thead> <tbody> <tr><td> </td><td> </td><td> </td><td> </td><td> </td><td> </td></tr> <tr><td> </td><td> </td><td> </td><td> </td><td> </td><td> </td></tr> <tr><td> </td><td> </td><td> </td><td> </td><td> </td><td> </td></tr> <tr><td> </td><td> </td><td> </td><td> </td><td> </td><td> </td></tr> <tr><td> </td><td> </td><td> </td><td> </td><td> </td><td> </td></tr> <tr><td> </td><td> </td><td> </td><td> </td><td> </td><td> </td></tr> <tr><td> </td><td> </td><td> </td><td> </td><td> </td><td> </td></tr> <tr><td> </td><td> </td><td> </td><td> </td><td> </td><td> </td></tr> <tr><td> </td><td> </td><td> </td><td> </td><td> </td><td> </td></tr> <tr><td> </td><td> </td><td> </td><td> </td><td> </td><td> </td></tr> </tbody> </table>	1	2	3	4	5	6																																																													<p><b>Aktivitet 4</b></p> <p>Antal mennesker i arealet: _____ personer</p> <p>Den typiske alder af udøvere <input type="checkbox"/> Børn til og med 6 år <input type="checkbox"/> Børn og unge fra 7-15 år <input type="checkbox"/> Unge 16-24 år <input type="checkbox"/> Voksne 25 år+ <input type="checkbox"/> Aktivitet på tværs af aldersgrupper</p> <p>Det typiske køn af udøvere <input type="checkbox"/> Mænd <input type="checkbox"/> Kvinder <input type="checkbox"/> Ca. halvt af hver</p> <p>Arrangør <input type="checkbox"/> Forening <input type="checkbox"/> Offentlig åbningstid <input type="checkbox"/> Folkeskole <input type="checkbox"/> Anden offentlig institution <input type="checkbox"/> Andet</p>
1	2	3	4	5	6																																																																	



## Appendiks 5: Supplerende figurer, tabeller og bilag til delanalyse 5

**Tabel 1: Andelen af børn og unge i Haderslev Kommune, som normalt dyrker sport/motion sammenlignet med landsplan og udvalgte kommuner (pct.)**

	Total	10-12 årige drenge	10-12 årige piger	13-15 årige drenge	13-15 årige piger	16 årige drenge	16 årige piger
Haderslev	70	74	78	67	61	48	45
Halsnæs	72	74	77	70	68	84	50
Varde	76	77	84	73	78	62	61
Frederikssund	79	83	79	75	77	74	67

Figuren viser andelen, der har svaret 'Ja' til spørgsmålet 'Dyrker du normalt idræt, sport eller motion?' opdelt på køn, alder og fordelt på henholdsvis Haderslev Kommune (n = 2.006), Halsnæs Kommune (n = 1.307), Varde Kommune (n = 2.015) og Frederikssund Kommune (n = 2.340).

**Tabel 2: Idrætsaktive og ikke-idrætsaktive skolebørns opfattelse af forskelle facilitetstypers nærhed (pct.)**

	Total	Idrætsaktive	Ikke-idrætsaktive
Hal/sal	60	62	37
Fodboldbane	58	60	38
Andre baner/anlæg	31	32	18
Svømmehal	38	39	31
Fitnesscenter/motionsrum	39	40	29
Aktivitetsanlæg	22	23	13

Tabellen viser andelen af idrætsaktive og ikke-idrætsaktive børn og unge i Haderslev Kommune, som angiver at kunne gå, løbe eller cykle til forskellige facilitetstyper (n = 2.006).

**Tabel 3: Årsager til ikke at dyrke idræt, sport eller motion (pct.)**

	Haderslev Kommune	Halsnæs Kommune	Varde Kommune	Frederiks- sund Kom- mune
Har ikke råd/er for dyrt	5	6	4	2
Mine forældre er imod	1	1	1	0
Bruger tid på fritidsjob	7	6	12	2
Bruger tid på familie/kæreste	9	7	10	5
Bruger tiden på venner	21	18	25	21
Bruger tiden på andre fritidsinteresser	22	9	22	21
Har dårligt helbred	1	2	5	5
Er i dårlig form	11	14	11	7
Ved for lidt om sport/motion	1	2	3	3
Mangler nogen at følges med	5	9	6	7
Savner muligheden for at dyrke den rette sport/motion	4	3	3	5
Har ikke de rette faciliteter i nærom- rådet	1	2	4	2
Sport/motion interesserer mig ikke	10	7	12	12
Gider ikke	19	23	28	26
Holder pause – regner med at starte igen	10	13	13	10
Mine venner/veninder dyrker heller ikke	2	3	1	2
Jeg har fysisk/psykisk handicap	3	2	4	6
Andre grunde	11	10	10	16
Ved ikke	17	22	14	12

Tabellen viser ikke-idrætsaktive børns angivne barrierer for ikke at dyrke idræt, sport eller motion i Haderslev Kommune (n = 170), Halsnæs Kommune (n = 127), Varde Kommune (n = 131) og Frederikssund Kommune (n = 131).

## Appendiks 6: Supplerende figurer, tabeller og bilag til delanalyse 6

**Tabel 1. Idrætsaktive voksne borgere i Haderslev Kommunes brug af forskellige faciliteter og udendørs rammer til sport eller motion sammenholdt med tal fra andre kommuner (pct.).**

	Haderslev Kommune (n = 863)	Halsnæs Kommune (n = 738)	Frederikssund Kommune (n = 869)	Varde Kommune (n = 954)
Naturen	59	62	55	58
Veje, gader, fortove og lign.	43	36	40	43
Hal/sal	32	34	32	40
Fitnesscenter/motionsrum	32	32	41	33
Svømmehal	19	17	19	17
Hjemme/i haven	19	23	19	18
Andre baner/anlæg	12	9	11	14
Fodboldbaner	6	7	7	9
Anlæg ved vand	2	5	4	2
Aktivitetsanlæg	2	2	1	2
Andet	5	5	7	6

Tabellen viser andelen af alle idrætsaktive (andelen, der har dyrket mindst én aktivitet regelmæssigt inden for det seneste år), som benytter forskellige former for faciliteter og udendørsrum til sport eller motion. Fordelt på totaler. Sammenlignet med tal fra Halsnæs (n = 738), Frederikssund (n = 869) og Varde Kommune (n = 954).

**Tabel 2: De voksnes brug af naturområder i Haderslev Kommune (pct.).**

	Idrætsaktive (n = 863)	Total (n = 1.016)
Haderslev Dyrehave	27	23
Haderslev Dam	24	20
Pamhule Skov	22	19
Hindemade	17	15
Vesterskov	14	12
Vandresti Pamhule og Hindemade	12	10
Vandresti Haderslev Vesterskov	11	10
Kelstrup Stand	10	8
Slivsø	9	7
Vandresti Tørning Mølle og Christiandal	9	7
Vandresti Haderslev Østerskov	6	5
Østerskov	6	5
Vedsted Sø	6	5
Diernæs Strand	6	5
Stursbøl Plantage	5	5
Halk Strand	5	4
Stensbæk Plantage	5	4
Vandresti Slivsø	5	4
Bevtoft Plantage	5	4
Aarø	4	3
Lindet Skov	3	3
Vandresti Aarø og Aarøsund	3	3
Hejsasger Skov	3	2
Lunden, Gram	2	2
Styding Skov	2	2
Hjartbro Skov	2	2
Revsø Skov	2	2
Stevning Dam	2	2
Sti for bevægelseshæmmede/ Billundstierne	2	2
Sandkule Skov	2	1
Vandresti Stensbæk Plantage	2	1
Oksenvad Hede	1	1
Stevlt Strand	1	1
Sundhedsspor, Vesterskoven	1	1
Knud Strand	1	1
Sti for bevægelseshæmmede, Vedsted Sø	1	1
Storskov	1	1
Maugstrup Præstegårds Skov	1	1
Skovfitness, Dyrehaven	1	1
Sti for bevægelseshæmmede/ Dyrehaven	1	1
Tamdrup Strand	1	1
Sti for bevægelseshæmmede/ Slivsø	1	<1

Hyrup Skov	<1	<1
Krejsel Skov	<1	<1
Skaftkær Skov	<1	<1
Sti for bevægelseshæmmede/ Hejsager	<1	<1
Bolet Skov	<1	<1
Teglholt	<1	<1
Andet	14	12

På spørgsmålet om, hvilke naturområder respondenterne benyttede, var der desuden en stor andel (14 pct.), som svarede, at de benytter et 'andet' naturområder, end de nedenfor opstillede (se appendiks 6.20).

**Tabel 3. De voksnes brug af idrætshaller, gymnastiksale og lokaler i Haderslev Kommune (pct.)**

	Idrætsaktive (n = 863)	Total (n = 1.016)
Haderslev Hallen	3	3
Haderslev Idrætscenter, hal 1	3	2
Haderslev Idrætscenter, hal 3 (træningshallen)	2	2
Hammelevhal, hal	2	2
Øsby Hallen	2	2
Næshallen, hal	2	1
Starup Hallen	2	1
Haderslev Idrætscenter, hal 2	2	1
Fællesskolen Favrdal, Favrdal Hallen	1	1
Vojens Hallerne, hal 1	1	1
Flyvestation Skrydstrup, gymnastiksal	1	1
Hjortebrohallen	1	1
Over Jerstal Hallen	1	1
Den Gl. Katedralskoles, gymnastiksal	1	1
Haderslev Kristne Friskole, gymnastiksal	1	1
Nustrup Hallen	1	1
Gram Fritidscenter, hal 2	1	1
Haderslev Idrætscenter, tennishal	1	1
Vojens Hallerne, hal 2	1	1
Gram Fritidscenter, hal 1	1	1
Haderslev Katedralskoles, gymnastiksal 1	1	1
Sct. Severin Skole, pigesal	1	1
Sønder Otting Skole, drengegygnastiksal	1	1
Sønder Otting Skole, pige-gygnastiksal	1	1
Vojens Gymnastik- og Idrætsefterskole, hal 2	1	1
Deutsche Schules, gymnastiksal	1	<1
Fjelstruphallen	1	<1
Fællesskolen Fjelstrup, gymnastiksal	1	<1
Haderslev Idrætscenter, lethal	1	<1
Lagoniskolen Østergade, ny gymnastiksal	1	<1
Marstrup Hallen	1	<1
Sommersted Hallen	1	<1
Starup Skole, gymnastiksal	1	<1
Arnum Hallen	<1	<1
Bevtoft Hallen	<1	<1
Fællesskolen Favrdal, gymnastiksal	<1	<1
Haderslev Katedralskoles, gymnastiksal 2	<1	<1
Hammelev Skole, gymnastiksal	<1	<1
Lagoniskolen Unionvej, aula	<1	<1
Lagoniskolen Unionvej, gymnastiksal	<1	<1
Sct. Severin Skole, drengesal	<1	<1
Fællesskole Nustrup Sommersted, gymnastiksal	<1	<1
Gram Skole, gymnastiksal	<1	<1

Haderslev Realskoles, idrætshal	<1	<1
Vojens Gymnastik- og Idrætsefterskole, hal 1	<1	<1
Vojens Gymnastik- og Idrætsefterskole, spejsal	<1	<1
Den Gl. Katedralskoles, festsal	<1	<1
Fole Hallen	<1	<1
Fællesskolen Starup Øsby - Starupafdelingen, gymnastiksal	<1	<1
Haderslev Kaserne, gymnastiksal	<1	<1
Hoptrup Efterskole, idrætshal	<1	<1
Idrætshuset, Gymnastiksal	<1	<1
Lagoniskolen Østergade, drenge gymnastiksal	<1	<1
Vojens Gymnastik- og Idrætsefterskole, gymnastiksal	<1	<1
Beredskabscenter Sydjylland, gymnastiksal	<1	<1
Fællesskolen Over Jerstal, gymnastiksal	<1	<1
Hoptrup Skole, gymnastiksal	<1	<1
Moltrup Skole, gymnastiksal	<1	<1
Nustrup Skoles, gymnastiksal	<1	<1
Over Jerstal Skole, gymnastiksal	<1	<1
Simmersted Multihuset, sal	<1	<1
Skrydstrup Kultur- og fritidscenter	<1	<1
Sønder Otting Skole Kløvermarken 2, gymnastiksal	<1	<1
Vojens Gymnastik- og Idrætsefterskole, springcenter	<1	<1
Gamle Vedsted Skole, gymnastiksal	-	-
Haderslev Realskoles, gymnastiksal	-	-
Halk Skole, gymnastiksal	-	-
Øsby Skole, gymnastiksal	-	-
Andet	7	6

## Bilag 1: Brugernes vurdering af almindelige idrætshaller

Brugerne af almindelige idrætshaller er stillet to sæt af spørgsmål, hvor de skulle vurdere 17 forskellige egenskaber. I det første spørgsmål skulle de angive, hvor vigtige de 17 egenskaber var i forhold til deres oplevelse, når de anvender en idrætshal/sal og i det andet spørgsmål skulle de vurdere deres tilfredshed med de nævnte egenskaber. Begge spørgsmål har en skala fra 1 til 5, hvor 1 er henholdsvis 'meget tilfreds' og 'meget vigtig' og 5 er 'meget utilfreds' og 'slet ikke vigtig'. I tabel 4 nedenfor, angiver de 17 egenskaber, deres gennemsnitlige score hos brugerne for henholdsvis "vigtighed" og "tilfredshed" samt de største forskelle herimellem. Forskellene indikerer, hvilke egenskaber der ifølge de voksne brugere af hallerne/salene har den største potentiale for forbedring. Det skal understreges, at ingen af egenskaberne opnår en gennemsnitlig tilfredsheds- score højere end 3, den neutrale score (hverken eller), hvilket tyder på gennemgående tilfredshed med hallerne/salene blandt borgerne.

**Tabel 4. Gennemsnitlig score for egenskaber ved idrætshaller i Haderslev Kommune (gennemsnitstal ifølge brugerne af hallerne).**

	Vigtig- hed	Tilfreds- hed	For- skel
Rengøringen af haller og aktivitetslokaler	1,7	2,4	-0,7
Belysningen i idrætshallen	1,8	2,1	-0,4
Rengøringen af omklædningsrum, toiletter og andre sekundære lokaler	1,8	2,2	-0,4
Indeklimaet i idrætshallen	1,8	2,1	-0,3
Kvaliteten af udstyret og rekvisitter til den aktivitet du foretrækker	1,9	2,1	-0,3
Vedligeholdelsesniveauet i idrætshallen	1,9	2,1	-0,3
Kvaliteten af gulvene i idrætshallen	1,8	2,1	-0,2
Træningstidspunkt(er)	1,8	1,9	0,0
Indretningen af idrætshallen ift. den aktivitet du foretrækker	2,0	2,0	0,0
Kvaliteten af mad og drikke i cafeteriet/kiosken	2,8	2,6	0,2
Hjælpsomheden fra de ansatte i idrætshallen	2,1	1,9	0,2
Trygheden og sikkerheden i og omkring idrætshallen	2,1	1,8	0,3
Muligheden for socialt samvær før og efter træning/kamp	2,4	2,0	0,3
Muligheden for at gå til både kultur-, fritids- og idrætsaktiviteter samme sted	2,8	2,4	0,4
Afstanden til idrætshallen	2,2	1,7	0,5
Adgangsforholdene ved idrætshallen	2,2	1,7	0,5
Parkeringsmulighederne i forbindelse med idrætshallen	2,4	1,9	0,6

Tabellen viser 17 forskellige egenskaber i forbindelse med kommunes idrætshaller/sale, deres gennemsnitlige score hos kommunes idrætsaktive halbrugere (n = 272), for henholdsvis "vigtighed" og "tilfredshed", samt de største forskelle herimellem. Forskellene indikerer, hvilke egenskaber der ifølge de voksne brugere af hallerne/salene har den største potentiale for forbedring.



I alt syv egenskaber ved de anvendte haller/sale, opnår en væsentlig lavere tilfredsheds-score end 'vigtighedsscore'. Det drejer sig om:

- Rengøringen af haller og aktivitetslokaler
- Belysningen i idrætshallen
- Rengøringen af omklædningsrum, toiletter og andre sekundære lokaler
- Indeklimaet i idrætshallen
- Kvaliteten af udstyret og rekvisitter til den aktivitet du foretrækker
- Vedligeholdelsesniveauet i idrætshallen
- Kvaliteten af gulvene i idrætshallen

Ifølge halbrugerne, er der brug for forbedringer på ovenstående områder. Et fokus på "rengøring og vedligeholdelse" er dog ikke usædvanligt for brugerne af en idrætshal, og de samme resultater er ligeledes fundet i kommuner som Halsnæs, Frederikssund og Varde. Det bør igen understreges, at der ikke er tale om udtalt utilfredshed blandt brugerne af idrætshallerne i Haderslev Kommune. Men ovenstående punkter kan ses som indsatsområder, hvis hallerne/salene skal imødekomme brugernes forventninger i Haderslev Kommune.

Ud fra tabel 4 ses også tre områder med relativ lav score i forhold til hvad brugerne af hallerne/salene angiver som vigtige områder, og hvor "tilfredse" de er med netop dette område. De tre områder med lavest score udgør "parkeringsmulighederne i forbindelse med idrætshallen", "Adgangsforholdene ved idrætshallen" og "afstanden til idrætshallen". Det skal understreges at, det kun er nuværende brugere af idrætshallerne/salene, som har besvaret spørgsmålene. Opgørelsen i tabel 6.14 giver derfor primært indblik i, hvordan man kan arbejde med at gøre idrætshallerne/salene bedre for de eksisterende brugere - mens potentielle nye brugeres præferencer ikke bliver klarlagt.

**Tabel 5. De voksnes brug af fitnesscentre/motionsrum i Haderslev Kommune (pct.)**

	Idrætsaktive (n = 863)	Total (n = 1016)
Fitness World Haderslev	7	6
Opstrammeren	7	6
Santé Fitness	2	2
Dansk Fitness Gram, fitnesscenter	2	2
Haderslev Hallen, fitnesscenter	2	2
Pulz Fitness	2	1
Fitness One Haderslev	1	1
Orange Fitness	1	1
Damparken, motionsredskaber	1	1
Næshallen, fitness	1	1
Sport og Fitness Haderslev	1	1
Vojens, Fuglesøen, motionsredskaber	1	1
Foreningsfitness Hammelev Sogns Ungdomsforening	<1	<1
Fitness Team Haderslev	<1	<1
Hammelevhal, fitness	<1	<1
Næshallen, spinninglokale	<1	<1
Øsby Idrætsforening, motionshuset	<1	<1
Hoptrup Efterskole, motionsrum	-	-
Simmersted Multihuset, fitnesssal	-	-
Ungdomsskolen i Haderslev, motionsrum	-	-
Andet	8	6

**Tabel 6. De voksnes brug af svømmehaller (pct.)**

n = 863	Idrætsaktive
Vojens Hallerne, 25 m	9
Haderslev Hallen, 25 m	6
Vojens Hallerne, varmtvandsbassin	6
Slotssøbadet, Kolding	2
Hjortebrokolens Svømmehal, 25 m	2
Rødning Centret	2
Arrild Svømmehal	1
Vedsted Søbad	1
Gammelbro Camping, 25 m	<1
Gram Fritidscenter, friluftsbad	<1
Rødebro Svømmehal	<1
Aabenraa Svømmehal	<1
Jels Søbad	<1
Svømmestadion Danmark, aktivitetsbassin	<1
Hjortebrokolens Svømmehal, klatrevæg	<1
Bov Svømmehal	<1
Skærbæk Fritidscenter	<1
Toftlund Friluftsbad	<1
Svømmestadion Danmark, varmtvandsbassin	<1
Andet	1

Tabellen viser andelen af idrætsaktive voksne borgere (n = 863) brug af svømmehaller i Haderslev Kommune.

**Tabel 7. De voksnes brug af fodboldbaner (pct.)**

	<b>Idrætsaktive (n = 863)</b>	<b>Total (n = 1.016)</b>
Haderslev Idrætscenter (græs)	3	2
Haderslev Idrætscenter (kunstgræs)	2	1
Haderslev Idrætscenter - fodboldstadion (græs)	1	1
Fællesskolen Favrdal (græs)	1	<1
Starup opvisning og trekant (græs)	<1	<1
Vojens Fritidscenter (græs)	<1	<1
Hammelev skole (kunstgræs)	<1	<1
Hammelevhal (græs)	<1	<1
Marstrup sportsplads (græs)	<1	<1
Over Jerstal (græs)	<1	<1
Bevtoft Idrætsanlæg (græs)	<1	<1
Gram Fritidscenter (græs)	<1	<1
Hoptrup Skole (græs)	<1	<1
Kløvermarkens Idrætsanlæg (græs)	<1	<1
Louisebanen (græs)	<1	<1
Nustrup (græs)	<1	<1
Odinsvej Haderslev (græs)	<1	<1
Sommersted sportsplads (græs)	<1	<1
Vedsted (græs)	<1	<1
Vojenshallerne (græs)	<1	<1
Øsby Stadion (græs)	<1	<1
Arnum Idrætsanlæg (græs)	<1	<1
Fjelstruphallen (græs)	<1	<1
Fællesskolen Starup Øsby - Starupafdelingen (græs)	<1	<1
Hjerndrup Forsamlingshus (græs)	<1	<1
Kløvermarkens Idrætsanlæg (grus)	<1	<1
Sct. Severin Skole (græs)	<1	<1
Beredskabscenter Sydjylland (grus)	-	-
Beredskabscenter Sydjylland (græs)	-	-
Fole Hallen (græs)	-	-
Gram - ved Lundekobbøl (græs)	-	-
Halk Skole (græs)	-	-
Jegerup (græs)	-	-
Moltrup (græs)	-	-
Simmersted sportsplads (græs)	-	-
Skrydstrup (græs)	-	-
Vilstrup (græs)	-	-
Årø sportsplads (græs)	-	-
Andet	1	<1

Tabellen viser andelen af idrætsaktive voksne borgeres (n = 863) brug af fodboldbaner i Haderslev Kommune.

**Tabel 8. De voksnes brug af andre baner/anlæg**

	Idrætsaktive (n = 863)	Total (n = 1.016)
Haderslev Golfklub	3	3
Bowl'n'fun	2	1
Haderslev Idrætscenter, atletikanlæg	1	1
Haderslev Idrætscenter, tennisbaner	1	<1
Vojens Hallerne, Is Arena	1	<1
Vojens Hallerne, skøjtehal (med curlingbaner)	1	<1
Vojens Skyttecenter	1	<1
Damparken, petanquebaner	<1	<1
Flyvestation Skrydstrup, skydeanlæg	<1	<1
Haderslev Kaserne, skydeanlæg	<1	<1
Haderslev Keglecenter	<1	<1
Haderslev Skyttekreds	<1	<1
Vojens Hallerne, hockey skudhal	<1	<1
Arnum, krolfbane	<1	<1
Dansk Fitness Gram, squashbaner	<1	<1
Gokartbane	<1	<1
Gram Fritidscenter, krolf	<1	<1
Gram Skydeklub	<1	<1
Haderslev Idrætscenter, rideanlæg	<1	<1
Marstrup sportsplads, tennisbaner	<1	<1
Moltrup, tennisbaner	<1	<1
Starup, tennisbaner	<1	<1
Vojens Karting Center	<1	<1
Bevtoft, krolfbane	<1	<1
Fællesskolen Starup Øsby - Starupafdelingen, tennisbaner	<1	<1
Gram Fritidscenter, bowling	<1	<1
Gram Fritidscenter, petanquebaner	<1	<1
Haderslev Bueskytte (indendørs)	<1	<1
Haderslev Bueskytte (udendørs)	<1	<1
Hammelevhal, tennisbaner	<1	<1
Nustrup Rideklub	<1	<1
Næshallen, squashbaner	<1	<1
Revsø og Omegns Rideklub	<1	<1
Rideklubben Hammelev og Omegn	<1	<1
Rideklubben Møllen	<1	<1
Riisgård Sportsrideklub	<1	<1
Søsportscenter, krolfbane	<1	<1
Vandlinggård Hestestaldning	<1	<1

Vojens Fritidscenter, krolfbane	<1	<1
Vojens Tennisklub, tennisbaner	<1	<1
Øsby Stadion, atletikanlæg	<1	<1
Arnum Idrætsanlæg, petanque	-	-
Arnum Idrætsanlæg, tennisbane	-	-
Bevtoft Idrætsanlæg, petanquebaner	-	-
Gram - ved Lundekobbel, tennisbaner	-	-
Gram Fritidscenter, atletikanlæg	-	-
Gram Ridecenter	-	-
Haderslev Familie og Firma Sport, skydeanlæg	-	-
Jegerup, krolfbane	-	-
Jegerup, tennisbaner	-	-
Nustrup, tennisbaner	-	-
Park Golf Årø	-	-
Skovbyringen, motorsportsanlæg	-	-
Skydepavillionen	-	-
Sommersted sportsplads, petanquebaner	-	-
Sommersted sportsplads, tennisbaner	-	-
Vedsted, tennisbaner	-	-
Vilstrup, tennisbaner	-	-
Vojens Atletikstadion	-	-
Vojens Speedway Center	-	-
Øsby Stadion, petanquebaner	-	-
Andet	2	2

**Tabel 9. De voksnes brug af andre anlæg ved vand**

	<b>Idrætsaktive (n = 863)</b>	<b>Total (n = 1.016)</b>
Haderslev Sejl Forening & Haderslev Sejl Club (havn)	1	<1
Aarø Sund Lystbådehavn	1	<1
Haderslev Roklub	<1	<1
Vedsted Søbad	<1	<1
Haderslev kajakklub	<1	<1
Gram Fritidscenter, friluftsbad	<1	<1
Aarø Lystbådehavn	<1	<1
Søsportscenter, roanlæg	-	-
The Streetdome, kajakpolobane	-	-
Andet	1	<1

**Tabel 10. De voksnes brug af aktivitetsanlæg**

	Idrætsaktive (n = 863)	Total (n = 1.016)
Haderslev, skaterbane (ikke StreetDome)	0,70	0,59
The StreetDome, skateranlæg	0,70	0,59
The StreetDome, parkouranlæg	0,58	<1
Fællesskolen Favrdal, multibane	<1	<1
Hoptrup Marstrup MTB	<1	<1
Lagoniskolen, multibane	<1	<1
Gram Fritidscenter, motionsredskaber	<1	<1
Haderslev Bokseklub	<1	<1
The StreetDome, klatreanlæg	<1	<1
Vojens Hallerne, skateranlæg	<1	<1
X - Trail	<1	<1
Bevtoft Idrætsanlæg, multibane	-	-
Deutsche Schule, multibane	-	-
Fole aktivitetsplads	-	-
Fællesskolen Favrdal, klatrevæg	-	-
Hoptrup Skole, multibane	-	-
Hulahoppen, multibane	-	-
Kløvermarkens Idrætsanlæg, bandebane	-	-
Moltrup, bandebane	-	-
Over Jerstal, bandebane	-	-
Sct. Severin Skole, bandebane	-	-
Søsportscenter, billardlokale	-	-
Vedsted, bandebane	-	-
Vilstrup, strandsportsbane	-	-
Vojens Hallerne, strandhåndbold	-	-
Andet	1	<1



## Bilag 2. De voksnes ønsker og forslag

I slutningen af spørgeskemaet til denne undersøgelse fik de voksne respondenter mulighed for at skrive 'frit fra leveren', hvis de havde yderligere kommentarer eller forslag til steder eller idræts- og fritidsfaciliteter i Haderslev Kommune. Herunder vil de mest fremtrædende kommentarer og forslag blandt de over 570 indlæg blive belyst. Helt overordnet kommer mange respondenter med positive tilkendegivelser vedrørende idrætsområdet i kommunen:

"Der er mange forskellige kvalitets-steder i Haderslev Kommune, hvor man har mulighed for at dyrke motion. Så jeg vil mene at der er plads til alle slags typer."

(Kvinde, 25 år, H. Opland Vest)

"Jeg synes generelt, at Haderslev har mange gode tilbud, muligheder og faciliteter."

(Mand, 40 år, Haderslev)

"Jeg har personligt ikke noget at udsætte på de faciliteter jeg benytter mig af. Det er af større betydning, at der faktisk er tilbud om aktiviteter i mit nærområde og, at folk støtter op om det."

(Kvinde, 52 år, Vojens)

Også den nyligt anlagte StreetDome i Haderslev får (lidt blandede) kommentarer med:

"Jeg er helt vild med StreetDome, det er utvivlsomt en af de bedste skaterbaner i Danmark! [...] det er en kæmpe gave at have muligheden for at benytte dette idrætsanlæg. Især er det dejligt når området er ryddeligt når man kommer derned, for hvis der ligger skrald eller glasskår på banen når man skater, er der stor sandsynlighed for at falde i disse ting."

(Mand, 22 år, Haderslev)

"Faciliteterne i kommunen er helt udmærkede, dog med undtagelse ved Haderslev Skaterbane og StreetDome, hvor der tit er blade, sten og skrald på asfalten."

(Mand, 16 år, Haderslev)

Foruden disse fortrinsvis overordnede udsagn fordeler respondenternes kommentarer sig hovedsageligt over fire specifikke temaer (med de hyppigst nævnte øverst):

- Svømmefaciliteter
- Naturen og motionsstier
- Haller, sale og vedligeholdelse
- Fokus på unge og de små samfund

### Svømmefaciliteter

Blandt mange af de voksne respondenter er der en generel utilfredshed med svømmefaciliteterne i kommunen, hvor især standarden og vedligeholdelsen af svømmehallerne i Haderslev må stå for skud:

"Svømmehaller i Haderslev Kommune er slidte og ikke speciel indbydende."

(Mand, 54 år, Haderslev)

”Vi bruger kun Vojens svømmehal selv om at vi bor i Haderslev.”

(Kvinde, 55 år, Haderslev)

”Svømmehalsfaciliteterne i Haderslev By er for utilstrækkelige/ utilgængelige, derfor har vi gennem årene, når vi i familien ville i svømmehallen, og i de tilfælde vi tog af sted hjemmefra (bopæl Sønderballe) direkte, i overvejende grad benyttet os af svømmeanlæg i enten Rødekro eller Aabenraa, sjældnere i Vojens.”

(Mand, 60 år, H. Opland Øst)

”Haderslev mangler en god svømmehal, som også vil være interessant for børnefamilierne. Omklædningsrummet i Haderslev Hallen er meget lille. Gode p-forhold og ok. ift. rengøring. Svømmehallen ved Hjortebro, er meget nedslidt. Omklædningsrummene virker absolut ikke indbydende og der er kun få brusere der virker. Jeg kender ikke noget til, hvordan timerne bliver fordelt, men ville ønske at skolesvømning vil blive prioriteret højt. Hvis man havde en god svømmehal med varmt vand i Haderslev, ville man også kunne give børn med handicap en god oplevelse i vandet. Nu er man nød til at køre til Vojens, hvor haltiderne er meget begrænsede.”

(Kvinde, 46 år, Haderslev)

”Haderslev mangler en ny svømmehal. De to gamle svømmehaller vi har, er så nedslidte at jeg ikke har lyst til at komme der mere – og vi gik ellers til familiesvømning i Haderslev hallen i mange år. Jeg er kommet i Hjortebro svømmehal få gange og var så utilfreds med forholdene at jeg droppede ud af et svømmehold dér.”

(Kvinde, 54 år, Haderslev)

Det er således et stort ønske hos mange borgere i Haderslev Kommune, at de eksisterende svømmefaciliteter bliver mere tidssvarende, og at der kommer en ny og mere børnevenlig svømmehal i Haderslev:

”Haderslev mangler en svømmehal, hvor man kan komme og svømme, når man vil uden at gå på et fast hold. Det er nemlig ret svært som privat person at komme til at træne i den nuværende svømmehal (Haderslevhallen på Clausensvej).”

(Kvinde, 19 år, Haderslev)

”Jeg kunne godt tænke mig bedre forhold i svømmehallerne i Haderslev by, fx bassiner med varmere vand og wellness.”

(Kvinde, 29 år, Haderslev)

”Der mangler en moderne, børnevenlig svømmehal i Haderslev By.”

(Mand, 38 år, Haderslev)

”Der mangler en god svømmehal, gerne med 50 m bassin, varmtvandsbassin, sauna, boblebad, tider for børn/familier og tider for motionister samt morgentimer i weekenden.”

(Kvinde, 48 år, Haderslev)

## Naturen og motionsstier

Som resultaterne i denne delrapport viser, er naturen og udendørs områder de største aktivitets-steder for voksne borgere i Haderslev Kommune. Dette afspejler sig også i deres kommentarer og forslag, som bekræfter at de bruger natur i kommunen meget og er glade for den – men at der stadig kunne gøres endnu mere:

"Jeg anvender stisystemer i skove, omkring søer og mindre veje til vandreture. Jeg synes at Haderslev Kommune har mange særdeles fine stier for eksempel i Haderslevdalen, som den absolutte topscorer. Også Hærvejen igennem kommunen er fint anlagt på stier og mindre veje. Få steder findes der shelters. Det ville være fint, hvis man opførte flere af dem langs vandringsruterne i kommunen."

(Mand, 60 år, Vojens)

"Der er gode muligheder for at løbe i naturen. Et udendørsområde med få velvalgte faciliteter til lidt fitness træning kunne være rart."

(Mand, 26 år, Haderslev)

"Rigtig mange bruger som jeg Vesterris-dæmningen til gåture og motionsløb. På det seneste har den været vanskeligt tilgængelig pga. tung maskinkørsel/træfældning. Vejen ville have godt af vedligeholdelse i form af stabilgrus og vandafledning. I snevintre har der været lavet langrendsløjper i Dyrehaven, hvilket er et godt initiativ."

(Kvinde, 52 år, Haderslev)

"Flere faciliteter ved Hejsager Strand til eks. crossfit-aktivitet."

(Kvinde, 44 år, H. Opland Øst)

Udover flere faciliteter i naturen efterspørger de voksne flere opmærkede (og belyste) løbe- og gåstier:

"Det kunne være fint med en (eller flere) kondistier, som den der tidligere var i Pamhule Skov, der kunne være egnet til brug af både børn og voksne (motionsbasis)."

(Kvinde, 53 år, Vojens)

"Kirkestien, en mærket rute rundt til alle kirker på Næsset er en god ide. En fjord rute ville også være super."

(Mand, 44 år, Haderslev)

"Kom i gang med at udvikle byen således, at man kan benytte f.eks. den gamle jernbane som motionssti, cykelsti, løbe sti etc. Skab sammenhæng i byen, således man hurtigt kan komme rundt på cykel til motion, indkøb, vandre ture og oplevelser således den daglige motion indtænkes i måden man færdes på eller bevæger sig i på. Dvs. sammenhængende stier evt. broforløb som kan ses i større byer således man kan løbe, cykle, vandre uden om trafikken/lysregulering således man får lyst til at gå, cykle, løbe i stedet for at starte bilen op."

(Mand, 52 år, Haderslev)

"Det ville da være godt, hvis Haderslev Østerskov blev åbnet for aktiviteter såsom orienteringsløb."

(Mand, 58 år, Vojens)

## Haller, sale og vedligeholdelse

I forhold til haller og sale i Haderslev Kommune bemærker en gruppe af de voksne respondenter, at haller og sale (inkl. sekundære lokaler) virker nedslidte og beskidte:

”Mange haller i de mindre byer kunne godt bruge at blive frisket op.”

(Kvinde, 18 år, H. Opland Øst)

”Vigtig at man understøtter de lokale foreninger/faciliteter med eks. renholdelse. Vi må selv gøre rent i vores faciliteter i dette lokalområde. Vigtig at man ikke kun har nogle store flagskibe som Haderslev og Gram idrætscentre, SE arena i Vojens, men at man også yder tilskud til vedligeholdelse og rengøring i de små men meget aktive lokalområder, uanset om man er så heldig at det ligger på en skole/kommunal hal som får rengøring. Da der manglede lys ved vores multihus måtte foreningerne op med penge både til anskaffelse og strømforbrug.”

(Kvinde, 59 år, H. Opland Vest)

”Jeg bruger Haderslev Katedralskole til gymnastik. Her oplever vi ind imellem, at gulvet er beskidt. Det er ikke så rart at lave liggende øvelser, når vi sætter hænder, fødder, ryg og mave på et gulv, som knitrer af grus. Jeg er helt med på, at det skyldes besparelser på rengøringen - sådan er det jo i det offentlige, der skal spares, hvilket går ud over servicen for brugerne. Men det er med til at gøre helhedsindtrykket dårligere, end hvis vi havde et lækkert gulv at træne på.”

(Mand, 55 år, Haderslev)

”Benytter pt. kun faciliteter til børnegymnastik, og da er forholdene ikke prangende (Favredal skolens gymnastik sal), her tænker jeg især at redskaber, lokaler og diverse er meget slidte. Men børnene er jo ligeglade (3 og 5 år), bare de har det sjovt.”

(Kvinde, 36 år, Haderslev)

## Fokus på unge og de små samfund

Endelig er der en del af respondenterne (på tværs af aldersgrupper) der mener at der mangler tilbud til unge:

”Gode forhold, dog synes jeg ikke der er så mange muligheder for unge hvis man ikke bor i byen.”

(Kvinde, 19 år, H. Opland Øst)

”Synes ikke der er nok muligheder for unge over 18, der godt vil dyrke en idræt, men ikke på eliteplan.”

(Kvinde, 19 år, Haderslev)

”Jeg synes der mangler noget til de store teenagere, hvor der er også er meget plads til det sociale, og hvor der ikke er de store kontingenter. Fx er det dyrt at bruge de private fitnesscentre, hvis der fx kun er tid til 1-2 gange ugentlig motion. Desuden er det et problem at der er så meget fokus på talenter, og at klubberne ikke prioriterer dygtige trænere til dem som måske ikke lige satser på at leve af idræt/sport. Synes ikke der er den samme bevågenhed/interesse for breddesporten i forholdt til elite.”

(Mand, 51 år, Haderslev)

Nogle respondenter angiver også at byerne forfordeles i forhold til kommunens små landsbyer og oplandet:

"Generelt synes jeg at faciliteterne i min kommune er gode, men det er desværre tydeligt, at man satser på de store byer og glemmer landsbyerne i oplandet."

(Mand, 32 år, Haderslev)

"Der er simpelthen for lidt steder at træne her ude på landet. Ingen 'ordenlige' steder her i Arnum omegn. Det eneste sted der er, er i Arnum og det er så gammeldags at man er bange for at det går i stykker."

(Kvinde, 45 år, Gram)

"Det er vigtig at al sport m.m. ikke kun koncentrerer sig i byen."

(Kvinde, 50 år, H. Opland Vest)

"Alt går til Haderslev, det siger alt."

(Mand, 60 år, H. Opland Øst)

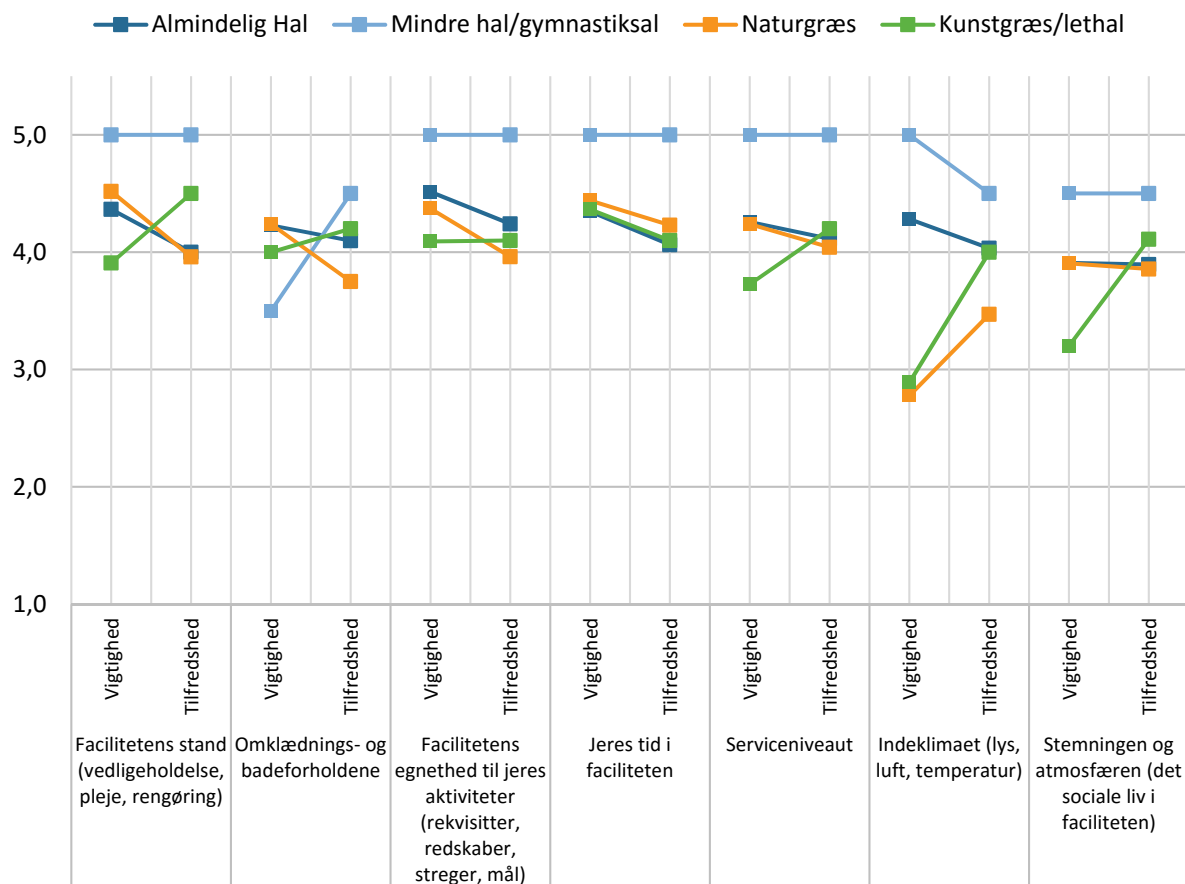
## Appendiks 8. Supplerende figurer, tabeller og bilag til delanalyse 8

**Tabel 1: Brugernes uddybende kommentarer til facilitetsdækningen i kommunen**

"Det er så fint det vi kan benytte/leje :-)"
"Det kunne være godt hvis vi ikke skulle betale halleje."
"Kommunen stiller til rådighed for ungdomsuddannelser"
"Kunstgræsbane i Vojens Fritidscenter samt bedre vedligehold af baner i Vojens Fritidscenter"
"På Lagoniskolens Ungeunivers mangler vi faciliteter, der kan bruges til atletikdiscipliner (løb, kast og spring) samt en multibane."
"Som ikke offentlig institution er det svært at booke hal tider/ lejemål forskellige steder, da de offentlige står først i køen. Vi kunne godt tænke os flere muligheder for booking af tid og sted i stedet for at skulle rette ind efter hvad der er muligt."
"Vi er kede af at Louisebanen er blevet meget mindre."
"50 m bassin"
"At vi får tildelt flere timer i Vojens hallerne, så vores Floor Ball få en rigtig hal at spille i. Og at der bliver bedre plads til vore redskaber på Lagoniskolens Ungeunivers"
"Bedre depotfaciliteter for alle brugergrupper. Bedre parkeringsforhold"
"bedre fordeling af haltider til voksne"
"Der er fremsendt oplæg til kultur og fritid på vores aktuelle og fremtidig behov (Jørn Mejer <jmha@haderslev.dk>)"
"Det kunne være interessant at kommunen lave et naturanlæg for friluftforeninger. Spejder mm."
"Det ville selvfølgelig lette på vores økonomi, hvis vi kunne benytte kommunale faciliteter, men behovet for specielle træningsfaciliteter er ikke mulige at få dækket i kommunale anlæg for øjeblikket"
"Det ville være dejligt hvis de var tilgængelige og man ikke hele tiden skulle spørge/søge om lov hallen er alligevel tom"
"Flere haltider eller en hal mere i Vojens."
"I dag er Badmintonklubben spredt over tre haller med sine aktiviteter, hvilket er gør det svært at skabe et klub-/socialt liv i klubben, da der ikke er et fælles sted, hvor man kan møde andre klubmedlemmer før og efter ens træning/aktivitet. Dette forstærkes yderligere af Cafeteriaet i Haderslev Idrætscenter ikke altid er bemandet, samt har et begrænset udvalg. Omgivelser indbyder heller ikke til hygge da det er et stort rum/forhal uden atmosfære."
"ingen omklædningsrum/toiletter"
"Isoleret og opvarmet klub i den kolde tid"
"Kan eventuelt bruges til andre golfrelaterede idrætsgrene som Krolf og Parkgolf"
"Mere til i træningshal i HIC grundet springgrav (til springholdsgymnastik)"
"Modernisering af udsagningsanlæg til indendørsbaner"
"Nej, de geografiske muligheder er udtømt"
"Nej"
"nej"
"Nyt klubhus, da det gamle er nedslidt."
"Sauna faciliteter ville være super"
"Svømmehal med 50m bane"
"trailstier i nærheden af Fjelstrup :)"
"Vandet er for koldt til handicappede i Haderslev Hallen"
"Ved etablering af en kunstgræsbane"

"Ved renoverede veje og gangstier (holder til i Spejderskoven)"
"Vi arbejder allerede fra klubbens side på forbedring af faciliteterne inden for vandsporten som er formuleret i Haderslev Kommunes Vandsportspolitik. Her er der en del projekter i støbeskeen som kommer hele vandsporten til gode. Disse faciliteter er fortsat interessante for os."
"Vi benytter jo ikke kommunens faciliteter"
"Vi er godt tilfreds med det vi har i øjeblikket."
"Vi er i gang med at udvide den eksisterende hal, da vi mangler m2 i primetime, mellem kl. 16 - 18. Vores gymnastiksal i Hammelev er for lille, og 25 børn + instruktører på en badmintonbane er for lidt plads. Gymnastikafdelingen er stor og der er ikke plads i hallen."
"Vi har ingen ideer men vil gerne sige tak til Haderslev kommunen for mulighed at bruge svømmehallen en time gratis fordi folk som benytte dette tilbud har tit ikke ret til at bruge svømmehallen."
"Vi har tilbudt kommunen at vores opholdslokaler kan anvendes af andre foreninger som feks Bridgeklub, møder eller andet. Eneste krav er at klubberne kan stille med en person uden pletter på strafattesten. Pga sikkerhed :-)"
"Vi kunne godt bruge et form for klubhus, dog er placeringen vigtig da vi gerne skulle komme ud i åben terræn omkring Starup uden at skulle bruge meget lang tid på at komme igennem byen."
"Vi mangler en udendørs lejrplads f.eks i Pamhuleområdet."
"Vi mangler meget hårdt et klubhus, hvor der kan være regelmæssig klubtræning fra for unge mennesker!"
"Vi mangler springfaciliteter"
"Vi må jo flytte nogle gange, da skolen selv skal bruge lokalerne."
"Vi vil gerne udvide X Trails på nuværende matrikel."
Vi er fint tilfredse, og det er spændende at dele erfaringer med andre sports grene

**Figur 1: Brugernes vurdering af vigtighed og tilfredshed på specifikke forhold ved facilitetstyperne**



Figuren viser brugernes svar på vigtighed og tilfredshed vedr. syv forskellige forhold. Figuren er baseret på 14 forskellige spørgsmål (syv om vigtighed og syv om tilfredshed). Der er tale om gennemsnitssvar baseret på svar fra specifikke faciliteter. Skala går fra 1 = ikke vigtig/meget utilfreds til 5 meget vigtig/meget tilfreds (almindelig idrætshal, n = 71, mindre idrætshal/gymnastiksal, n = 2, naturgræs, n = 27 og kunstgræs/Lethallen, n = 11).



## Appendiks 9. Supplerende figurer, tabeller og bilag til delanalyse 9

**Tabel 1: Metode til vurdering af faciliteter**

Område	Forklaring
Areal	<p>Angiver faciliteternes samlede areal og ikke kun det areal, som benyttes til idrætsaktiviteter. Eksempelvis indgår faciliteter som omklædning og mødelokaler også i facilitetens areal.</p> <p>Der er ikke angivet forskel på udgifter til løbende vedligehold eller stand alt efter, om der er tale om selve aktivitetsarealet eller de støttende faciliteter.</p>
Vurdering af stand	<p>Vurderingen består af tre dele, som er opdelt i en række parametre (antal parametre i parentes):</p> <ul style="list-style-type: none"> <li>• 'Bygningsdele' (18) vurderes på tilstanden af deres konstruktioner og overflader og inkluderer blandt andet fundament, ydervæg, loft, og gulv.</li> <li>• 'Bad og toilet' (2) vurderes på tilstanden af konstruktioner, overflader og inventar.</li> <li>• 'Installationer' (6) vurderes ud fra deres tilstand og ud fra, hvor tidsvarende de er.</li> </ul> <p>Vurdering af hvert parameter er foretaget på en skala fra 1-9:</p> <ul style="list-style-type: none"> <li>• 1-3 indikerer at tilstanden er dårlig, at der kan være skader der er af betydning for sikkerheden eller kan give skader på andre bygningsdele. 1-3 indikerer, at udskiftning af bygningsdelen trænger til udskiftning snarest muligt. Oprettende vedligehold.</li> <li>• 4-6 er en middelkarakter, der indikerer en lettere slidt konstruktion, der ikke har betydning for sikkerheden og som ikke giver skader på andre bygningsdele. Udskiftning og vedligeholdelse af konstruktionen skal indgå i den almindelige vedligeholdelse.</li> <li>• 7-9 indikerer at konstruktionen fungerer tilfredsstillende og ikke viser tegn på slid.</li> </ul>
Udgifter til løbende vedligeholdelse	<p>Er de løbende vedligeholdelsesudgifter pr. år pr. facilitet, som er beregnet ud fra 'V&amp;S-prisbøger'. Beløbet angiver, hvad det vil koste at vedligeholde den enkelte bygning over de næste 10 år. Omkostninger varierer på tværs af facilitetstyper:</p> <ul style="list-style-type: none"> <li>• For almindelige idrætshaller/gymnastiksale og idrætscentre er omkostningerne 122 kr. pr. m<sup>2</sup> pr. år.</li> <li>• For svømmehaller er omkostningerne 155 kr. pr. m<sup>2</sup> pr. år.</li> <li>• For specialfaciliteterne varierer omkostningerne: for SE-Arena er de opgjort til 146 kr. pr. m<sup>2</sup> pr. år, for Vojens Skøjtehal 148 kr. pr. m<sup>2</sup> pr. år, for Lethallen 40 kr. pr. m<sup>2</sup> pr. år og for StreetDome 122 kr. pr. år.</li> </ul>
Opretholdende vedligehold pr. år	<p>Er udgifter pr. år pr. facilitet til løbende vedligehold, som skal til for at bringe bygningen op i en stand, så den kan nøjes med løbende vedligeholdelse.</p> <p>I appendiks 9 tabel er en oversigt over de specifikke udgifter opdelt på faciliteter.</p>

Kilde: Haderslev Kommune. Note: Metode og bygningsvurdering er foretaget af Haderslev Kommune.

**Tabel 2: Faciliteter**

Facilitetstype	Navn	Areal (m2)	Vurdering af stand	Løbende vedligehold, 10 år (kr.)	Opretholdende vedligehold, 10 år (kr.)
Almindelig idrætshal/ gymnastiksal (gymnastiksale er markeret med *)	Hjortebro Hallen	2.495	5,0	3.043.900	5.305.000
	Hammelev Hallen	2.195	5,1	2.677.900	-
	Næshallen	2.075	5,4	2.531.500	1.500.000
	Sommersted Hal	1.876	5,7	2.299.700	45.000
	Øsby Hallen	1.883	5,0	2.297.260	-
	Bevtoft Hallen	1.800	6,4	2.196.000	-
	Nustrup Hallen	1.800	6,3	2.196.000	75.000
	Over Jerstal Hallen	1.800	5,2	2.196.000	135.000
	Fjelstrup Hallen	1.614	5,1	1.969.080	1.900.000
	Marstrup Hallen	1.476	4,7	1.800.720	-
	Favrdalskolen, Hallen	1.465	6,6	1.787.300	50.000
	Starup Hallen	1.340	4,7	1.634.800	2.185.000
	Arnum Hallen*	895	5,5	1.092.000	30.000
	Starup Hallen*	968	5,4	1.180.960	1.005.000
Favrdalskolen*	500	6,3	610.000	50.000	
Svømmehal, 25 meter bassin	Hjortebro Svømmehal	2.100	4,7	3.255.000	11.165.000
	Haderslev Svømmehal	750	7,1	1.162.500	33.000
	Vojens Svømmehal	1.698	5,7	2.484.060	3.300.000
Specialfaciliteter	SE Arena	9.800	8,3	14.266.000	-
	Vojens Skøjtehal	3.100	5,5	4.574.000	-
	Lethal	3.575	8,1	1.430.000	-
	StreetDome	1.477	8,3	1.801.940	-
Idrætscenter	Haderslev Idrætscenter	4.942	5,6	6.029.240	20.000
	Gram Fritidscenter**	4.504	6,3	5.491.220	30.000
	Vojens Hallerne	3.508	6,4	4.270.000	80.000

Kilde: Haderslev Kommune. Note: \*\* Gram Fritidscenter er i opgørelsen delt i to, men er for overblikkets skyld lagt sammen til én.

