

BENYTTELSE AF IDRÆTSFACILITETER I VIGERSTEDHALLEN

Tillægsnotat til undersøgelsen 'Fremtidens
Idrætsfaciliteter i Ringsted Kommune'

Rapport / Maj 2016

Analyse af kapaciteten i Vigerstedhallen

Delanalyse 4 i 'Fremtidens Idrætsfaciliteter i Ringsted Kommune - Baggrundsanalyser' undersøger bookinger og brug af udvalgte faciliteter i Ringsted Kommune i løbet af to uger i efteråret 2015. Vigerstedhallen (hal, gymnastiksal og foreningsfitness) indgår ikke i delanalysen på grund af registreringsproblemer i de to uger i efteråret 2015. I stedet er der blevet udført registreringer i de tre faciliteter i foråret 2016 i uge 9 og 11. Ugerne i efteråret 2015 og foråret 2016 er sammenlignelige, og der er ikke udsving i brugernes efterspørgsel på tider mellem de to perioder (se tabel 1 og 2 i appendiks 4¹), ligesom der heller ikke forventes at være forskelle i benyttelse. For en nærmere beskrivelse af undersøgelsens metode henvises til delanalyse 4.

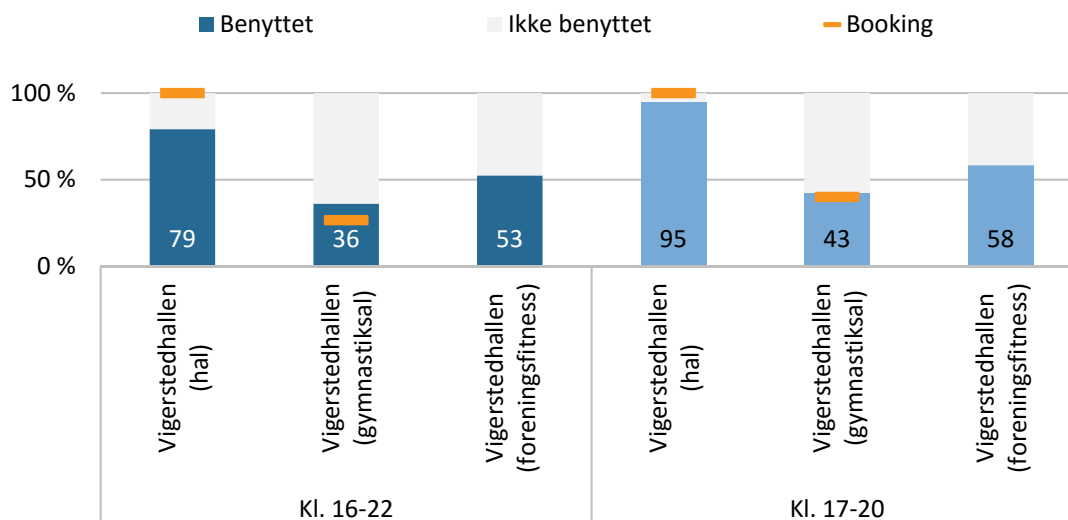
Benyttelse af Vigerstedhallen

I aftentimerne fra kl. 16-22 på hverdagsaftener er der registreret aktiviteter i Vigerstedhallens hal, gymnastiksal og foreningsfitness. Som figur 1 herunder viser, er der store forskelle på booking og benyttelse af de tre faciliteter. Vigerstedhallen (hal) er booket i 100 pct. af tiden fra kl. 16 og 22 (og fra kl. 17-20), mens det kun er hver fjerde tid i Vigerstedhallen (gymnastiksal), som er booket (27 pct. af tiden). Det findes ikke bookingdata for Vigerstedhallen (foreningsfitness).

Vigerstedhallen (hal) har været benyttet i 79 pct. af tiden fra kl. 16-22, mens der har været noget mindre aktivitet i Vigerstedhallen (gymnastiksal) (36 pct. af tiden). Der har dog i Vigerstedhallen (gymnastiksal) været mere aktivitet, end der er bookinger til. Det kan forekomme, hvis bruger eksempelvis træner længere, end de reelt har booket Vigerstedhallen (gymnastiksal). I Vigerstedhallen (foreningsfitness) har der været én eller flere aktive i 53 pct. af tiden fra kl. 16-22. Benyttelsen i primetime er højere fra kl. 17-20 i alle tre faciliteter (se figur 1).

¹ De to tabeller viser brugernes selv vurderede behov for henholdsvis almindelige idrætshaller og gymnastiksale. Der er ikke nævneværdige udsving i efterspørgsel herpå mellem de to registreringsperioder. Brugere er ikke blevet spurgt til behov for fitnesslokale/-rum.

Figur 1: Benyttelse af faciliteter i Vigerstedhallen i aften timerne (kl. 16-22) og primetime (kl. 17-20)².



Figuren viser booket tid og benyttelse for Vigerstedhallen i aften timerne (kl. 16-22) og primetime (kl. 17-20).

Forskelle mellem undersøgelsesuger

Der er mindre forskelle i benyttelsen mellem de to undersøgelsesuger. Samlet set har der været aktiviteter i lidt flere timer i uge 9 end 11 (58 pct. af tiden mod 54 pct. af tiden). Antallet af aktive og antal aktivitetsforløb (dvs. aktiviteter med mindst én aktiv) er højere i uge 9 end 11 (se tabel 1). Det omvendte gælder dog Vigerstedhallen (foreningsfitness), som er en smule bedre benyttet i uge 11 end i uge 9. En oversigt over de tre faciliteter er vist i tabel 1 herunder.

Tabel 1: Benyttelse, antal aktive og antal aktiviteter på tværs af uger.

	Benyttelse (kl. 16-22)		Antal aktive		Antal aktiviteter	
	Uge 9	Uge 11	Uge 9	Uge 11	Uge 9	Uge 11
Vigerstedhallen (hal)	82	77	296	218	22	19
Vigerstedhallen (gymnastiksal)	40	33	56	42	7	6
Vigerstedhallen (foreningsfitness)	52	53	54	68	15	16
I alt	58	54	406	328	44	41

Tabellen viser benyttelse (kl. 16-22), antal aktive og antal aktiviteter på tværs af uger.

I Vigerstedhallen (hal) er der registreret færrest aktiviteter om fredagen (syv i alt), hvilket også afspejler sig i det totale antal aktive den dag (75 aktive), som blot er en tredjedel af det totale antal aktive om mandagen (227 aktive).

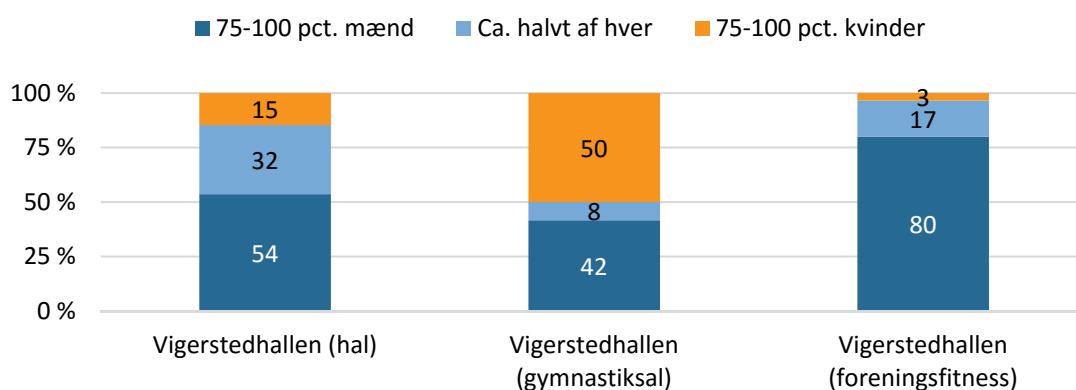
² Bookingstal til Vigerstedhallen (gymnastiksal) er baseret på skemaet fra uge 39. Bookingstal til Vigerstedhallen (hallen) er baseret på skemaet med sæsonbookinger.

Arrangører og brugere af faciliteterne

I de to uger fra kl. 16-22 er der registreret i alt 734 aktive fordelt over 85 forskellige aktivitetsforløb i de tre faciliteter. Langt hovedparten af aktiviteterne er arrangeret af foreninger (96 pct.), mens det er meget få aktiviteter, som folkeskoler (2 pct.) og offentlige institutioner (2 pct.) har stået for.

I Vigerstedhallen (hal) og Vigerstedhallen (foreningsfitness) har størsteparten af forløbene været overvejende/udelukkende for drenge/mænd, mens kønsfordelingen er mere lige i Vigerstedhallen (gymnastiksal) (se figur 4).

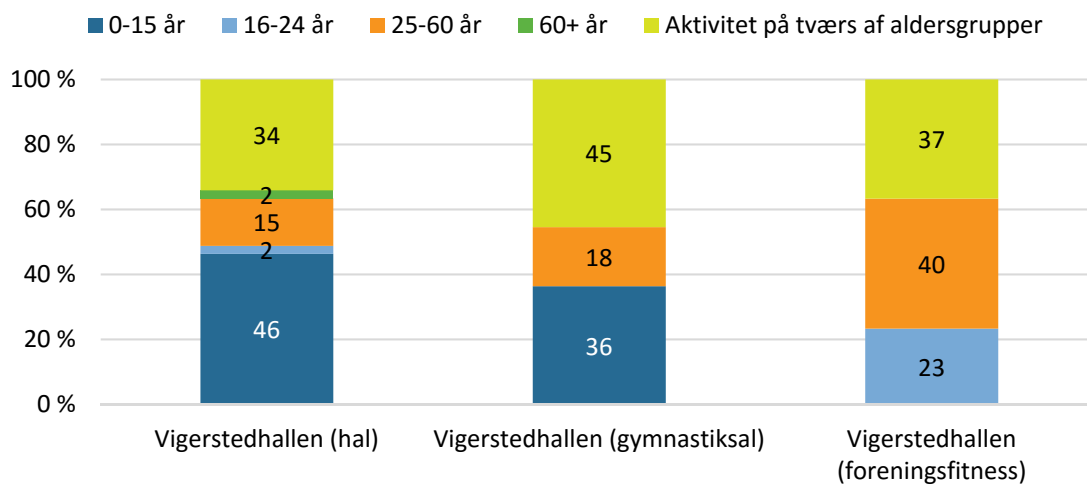
Figur 4: Aktiviteter fordelt på køn.



Figuren viser andele af aktiviteter fordelt på køn.

Figur 5 nedenfor viser andelen af aktivitetsforløb fordelt på aldersgrupper i de tre faciliteter. Knap halvdelen af de registrerede aktivitetsforløb i Vigerstedhallen (hal) har været for børn fra 0-15 år. I Vigerstedhallen (gymnastiksal) udgør de yngste børn lidt over en tredjedel af alle aktiviteter, mens de fleste aktivitetsforløb i Vigerstedhallen (gymnastiksal) er på tværs af aldersgrupper. Fire ud af ti aktivitetsforløb i Vigerstedhallen (foreningsfitness) har været for voksne (25-60 år), mens lidt færre har været på tværs af aldersgrupper (se figur 5). Der er altså ret store forskelle på aldersprofilen mellem de tre faciliteter.

Figur 5: Aktiviteter fordelt på alder.



Figuren viser andele af aktiviteter fordelt på alder.

Når man kigger på de forskellige idrætter, fylder badminton (37 pct.) og dernæst fodbold (24 pct.) mest i Vigerstedhallen (hal). Andre registrerede idrætter er gymnastik, volleyball og øvrige aktiviteter som dans og crossgym. I Vigerstedhallen (gymnastiksal) og (foreningsfitness) er der primært registreret andre idrætter som dans, yoga, zumba samt fitness og styrketræning.

